



# แผนพัฒนาจังหวัดปราจีนบุรี พ.ศ. 2561 - 2565

(ฉบับทบทวน ประจำปีงบประมาณ พ.ศ. 2565)



# สารบัญ

	หน้า
<b>ส่วนที่ 1 ข้อมูลเพื่อการพัฒนา</b>	1
1.1 สภาพทั่วไปและสถานการณ์การพัฒนาจังหวัดปราจีนบุรี	1
1) ด้านกายภาพ	1
1.1) ความเป็นมา	1
1.2) ที่ตั้งและอาณาเขต	3
1.3) ลักษณะภูมิประเทศ	3
1.4) สภาพภูมิอากาศ	4
1.5) การใช้ประโยชน์ที่ดิน	5
1.6) ข้อมูลการปกครอง	7
1.7) โครงสร้างพื้นฐาน	8
1.8) การขยายตัวของเมือง	12
1.9) ข้อมูลเชิงสถิติที่สำคัญของพื้นที่	15
2) ด้านเศรษฐกิจ	20
2.1) ผลิตภัณฑ์มวลรวมจังหวัด (Gross Provincial Product: GPP)	20
2.2) มูลค่าผลิตภัณฑ์เฉลี่ยต่อหัว (GPP per capita)	20
2.3) การจัดเก็บรายได้	22
2.4) การเกษตร	22
2.5) อุตสาหกรรม การค้า การลงทุน	31
2.6) การท่องเที่ยว	39
2.7) ผลิตภัณฑ์ OTOP	47
2.8) การแพทย์แผนไทยและสมุนไพร	48
2.9) เศรษฐกิจระดับครัวเรือน	53
2.10) สรุปข้อมูลโครงการอันเนื่องมาจากพระราชดำริ จังหวัดปราจีนบุรี	54
2.11) ความสัมพันธ์เมืองพี่เมืองน้อง	56
2.12) ประเมินการเศรษฐกิจจังหวัดปราจีนบุรีปี 2560 และ 2561	56
3) ด้านสังคมและความมั่นคง	58
3.1) ด้านประชากร	58
3.2) ด้านศาสนา ศิลปวัฒนธรรม	61
3.3) ด้านแรงงาน	62
3.4) ด้านการศึกษา	65
3.5) ด้านสาธารณสุข	77

สารบัญ (ต่อ)	หน้า
3.6) ด้านความยากจน	83
3.7) ดัชนีความก้าวหน้าของคน	84
3.8) ด้านอาชญากรรม	85
3.9) ด้านยาเสพติด	85
4) ด้านทรัพยากรธรรมชาติและสิ่งแวดล้อม	86
4.1) ทรัพยากรป่าไม้	87
4.2) ทรัพยากรดิน	94
4.3) ทรัพยากรแร่ธาตุ	95
4.4) ทรัพยากรน้ำ	97
4.5) ปัญหาขยะ	104
1.2 ประเด็นปัญหาและความต้องการเชิงพื้นที่	104
<b>ส่วนที่ 2 ประเด็นการพัฒนาจังหวัดปราจีนบุรี</b>	
2.1 บทวิเคราะห์	110
2.2 เป้าหมายการพัฒนาจังหวัดปราจีนบุรี	123
2.3 ประเด็นการพัฒนาจังหวัด	123
2.4 ปัญหาชุดโครงการ (แบบ จ.1) และสรุปโครงการแบบย่อ (แบบ จ.1.1)	130
1) ประเด็นการพัฒนาที่ 1	130
2) ประเด็นการพัฒนาที่ 2	161
3) ประเด็นการพัฒนาที่ 3	173
4) ประเด็นการพัฒนาที่ 4	194
5) ประเด็นการพัฒนาที่ 5	199
<b>ส่วนที่ 3 ภาคผนวก</b>	
ภาคผนวก ก รายการตรวจสอบการดำเนินการตามพระราชกฤษฎีกาว่าด้วยการบริหารงาน จังหวัดและกลุ่มจังหวัดแบบบูรณาการ พ.ศ. 2551	
ภาคผนวก ข สรุปผลการทบทวนแผนพัฒนาจังหวัด/กลุ่มจังหวัด (พ.ศ. 2561-2565)	

## สารบัญตาราง

	หน้า
ตารางที่ 1-1	ข้อมูลอุณหภูมิตามปีของจังหวัดปราจีนบุรี ปี 2557-2561
ตารางที่ 1-2	การใช้ประโยชน์ที่ดิน จังหวัดปราจีนบุรี พ.ศ. 2559
ตารางที่ 1-3	จำนวนเขตการปกครอง จำแนกเป็นรายอำเภอ
ตารางที่ 1-4	จำนวนส่วนราชการในจังหวัดปราจีนบุรี
ตารางที่ 1-5	โครงการด้านการพัฒนาโครงสร้างพื้นฐานที่สำคัญ ในปีงบประมาณ พ.ศ. 2561
ตารางที่ 1-6	โครงการด้านการพัฒนาโครงสร้างพื้นฐานที่สำคัญ ในปีงบประมาณ พ.ศ. 2562 - 2565
ตารางที่ 1-7	จำนวนผู้ใช้น้ำประปา และพื้นที่ให้บริการ
ตารางที่ 1-8	จำนวนผู้ใช้น้ำ จังหวัดปราจีนบุรี ระหว่างปี พ.ศ. 2554-2559
ตารางที่ 1-9	จำนวนผู้ใช้ไฟฟ้า จังหวัดปราจีนบุรี ระหว่างปี พ.ศ. 2554-2559
ตารางที่ 1-10	สถานะการจ่ายกระแสไฟฟ้า (ครัวเรือน)
ตารางที่ 1-11	จำนวนผู้ใช้ไฟฟ้าจำแนกตามอำเภอ
ตารางที่ 1-12	จำนวนเลขหมายโทรศัพท์ จังหวัดปราจีนบุรี
ตารางที่ 1-13	จำนวนการใช้อินเทอร์เน็ต จังหวัดปราจีนบุรี
ตารางที่ 1-14	ผลการดำเนินงานของศูนย์ดำรงธรรมจังหวัดปราจีนบุรี (ก.ค. 57- 30 ก.ย. 2561)
ตารางที่ 1-15	ผลิตภัณฑ์มวลรวมจังหวัดปราจีนบุรี ปี 2558 จำแนกตามภาค
ตารางที่ 1-16	ผลิตภัณฑ์มวลรวมจังหวัดปราจีนบุรี ปี 2558 จำแนกตามสาขาการผลิต
ตารางที่ 1-17	การจัดเก็บรายได้ จังหวัดปราจีนบุรี พ.ศ. 2558-2560
ตารางที่ 1-18	ข้อมูลครัวเรือนเกษตรกรจังหวัดปราจีนบุรี
ตารางที่ 1-19	ผลผลิตทางการเกษตรหลักของจังหวัดปราจีนบุรี
ตารางที่ 1-20	จำนวนแปลงที่ได้รับการรับรองมาตรฐาน GAP จังหวัดปราจีนบุรี (ข้าว)
ตารางที่ 1-21	จำนวนเกษตรกรผู้เลี้ยงสัตว์และปศุสัตว์ ระดับจังหวัด/อำเภอ จังหวัดปราจีนบุรี พ.ศ. 2559
ตารางที่ 1-22	ปริมาณการผลิตไก่เนื้อ จังหวัดปราจีนบุรี พ.ศ. 2550-2561
ตารางที่ 1-23	ปริมาณการเลี้ยงไก่เนื้อ พื้นที่เหมาะสม (S1) จังหวัดปราจีนบุรี
ตารางที่ 1-24	จำนวนฟาร์มที่ได้รับการรับรองมาตรฐาน GAP จังหวัดปราจีนบุรี (ด้านปศุสัตว์)
ตารางที่ 1-25	ปริมาณและมูลค่าสัตว์น้ำ จังหวัดปราจีนบุรี พ.ศ. 2560
ตารางที่ 1-26	ประมาณการเลี้ยงปลาในบ่อดิน พื้นที่เหมาะสม (S1) จังหวัดปราจีนบุรี
ตารางที่ 1-27	จำนวนฟาร์มที่ได้รับการรับรองมาตรฐาน GAP จังหวัดปราจีนบุรี (ด้านประมง)
ตารางที่ 1-28	ข้อมูลกลุ่มอุตสาหกรรมในจังหวัดปราจีนบุรี

ตารางที่ 1-29	กลุ่มอุตสาหกรรมที่มีเงินลงทุนสูงสุดของจังหวัดปราจีนบุรี 5 อันดับแรก	33
ตารางที่ 1-30	โรงงานประกอบกิจการใหม่ และการขยายโรงงาน พื้นที่จังหวัดปราจีนบุรี พ.ศ. 2558-2560	34
ตารางที่ 1-31	สถานประกอบการที่เข้าร่วมโครงการอุตสาหกรรมสีเขียว พ.ศ. 2555-2559	35
ตารางที่ 1-32	จำนวนนิติบุคคลคงอยู่จังหวัดปราจีนบุรี ระหว่างปีงบประมาณ 2556 - 2561	37
ตารางที่ 1-33	สถานที่ท่องเที่ยวที่สำคัญ	38
ตารางที่ 1-34	ประเพณี/เทศกาลการท่องเที่ยวที่สำคัญ	40
ตารางที่ 1-35	อัตราการเติบโตของจำนวนเยี่ยมเยือน จังหวัดปราจีนบุรี ระหว่างปี 2555-2560	43
ตารางที่ 1-36	อัตราการเติบโตของรายได้จากการท่องเที่ยว จังหวัดปราจีนบุรี ระหว่างปี 2555-2560	44
ตารางที่ 1-37	ค่าใช้จ่ายเฉลี่ยของผู้เยี่ยมเยือน จังหวัดปราจีนบุรี พ.ศ. 2554-2559	45
ตารางที่ 1-38	จำนวนวันพำนักรเฉลี่ยของผู้เยี่ยมเยือน จังหวัดปราจีนบุรี พ.ศ. 2554-2559	45
ตารางที่ 1-39	ผลิตภัณฑ์ OTOP จังหวัดปราจีนบุรี	47
ตารางที่ 1-40	รายได้และค่าใช้จ่ายของครัวเรือนโดยเฉลี่ยต่อเดือนในช่วงปี พ.ศ. 2559	53
ตารางที่ 1-41	รายได้ ค่าใช้จ่ายเฉลี่ยต่อเดือนของครัวเรือน และหนี้สินเฉลี่ยต่อครัวเรือน	53
ตารางที่ 1-42	จำนวนประชากรของจังหวัดปราจีนบุรี พ.ศ. 2556-2560	58
ตารางที่ 1-43	จำนวนพื้นที่และประชากรของจังหวัดปราจีนบุรีจำแนกตามอำเภอ	58
ตารางที่ 1-44	จำนวนครัวเรือนจำแนกตามอำเภอ	59
ตารางที่ 1-45	จำนวนและร้อยละของประชากรจังหวัดปราจีนบุรี ปี 2559 จำแนกตามกลุ่มอายุและเพศ	60
ตารางที่ 1-46	จำนวนผู้มีงานทำจังหวัดปราจีนบุรี จำแนกตามสถานภาพแรงงาน ปี 2555-2559	62
ตารางที่ 1-47	ผู้มีงานทำจังหวัดปราจีนบุรี จำแนกตามประเภทอุตสาหกรรม ปี 2555-ปี 2559	63
ตารางที่ 1-48	ผู้มีงานทำจังหวัดปราจีนบุรี จำแนกตามระดับการศึกษา และเพศ ปี 2555 - ปี 2559	64
ตารางที่ 1-49	จำนวนลูกจ้าง/พนักงานปัจจุบันในจังหวัดปราจีนบุรี จำแนกตามวุฒิการศึกษา และระดับฝีมือ ปี 2558	65
ตารางที่ 1-50	จำนวนสถานศึกษา นักเรียน/นักศึกษา ครู/ผู้สอน ในระบบโรงเรียน จำแนกตามสังกัด ปีงบประมาณ 2560	66
ตารางที่ 1-51	ข้อมูลประชากร และประชากรวัยเรียน จังหวัดปราจีนบุรี	68
ตารางที่ 1-52	จำนวนสถานศึกษา นักเรียน /นักศึกษา ห้องเรียน และครู/ผู้สอน	69
ตารางที่ 1-53	อัตรากำลังข้าราชการครูตามเกณฑ์ ก.ค.ศ. (กรรมการข้าราชการครูและบุคลากร ทางการศึกษา) และอัตรากำลังในสถานศึกษาอื่น	70
ตารางที่ 1-54	ประชากรวัยเรียนจังหวัดปราจีนบุรี	71



ตารางที่ 1-55	สัดส่วนการเรียนรู้ต่อสายอาชีวศึกษา ต่อสายสามัญ ปีการศึกษา 2560	72
ตารางที่ 1-56	ค่าเฉลี่ยผลการทดสอบ NT ของนักเรียนชั้นประถมศึกษาปีที่ 3	73
ตารางที่ 1-57	ค่าเฉลี่ยผลการทดสอบ O - NET ของนักเรียนชั้นประถมศึกษาปีที่ 6	74
ตารางที่ 1-58	ค่าเฉลี่ยผลการทดสอบ O - NET ของนักเรียนชั้นมัธยมศึกษาปีที่ 3	75
ตารางที่ 1-59	ค่าเฉลี่ยผลการทดสอบ O - NET ของนักเรียนชั้นมัธยมศึกษาปีที่ 6	76
ตารางที่ 1-60	จำนวนและประเภทสถานบริการภาครัฐ จังหวัดปราจีนบุรี จำแนกรายอำเภอ ปี พ.ศ. 2560	78
ตารางที่ 1-61	ระดับบริการสุขภาพภาครัฐจังหวัดปราจีนบุรี จำแนกรายโรงพยาบาล ปี พ.ศ. 2560	78
ตารางที่ 1-62	โรงพยาบาลได้รับรองคุณภาพตามมาตรฐานโรงพยาบาล (HA)	79
ตารางที่ 1-63	จำนวนอัตราส่วนสถานบริการ/บุคลากรด้านสาธารณสุขต่อประชากร	79
ตารางที่ 1-64	ข้อมูลกำลังคนตาม FTE2 ของจังหวัดปราจีนบุรี จำแนกตามโรงพยาบาล	79
ตารางที่ 1-65	จำนวนและร้อยละของอาสาสมัครสาธารณสุข จังหวัดปราจีนบุรี จำแนกรายอำเภอ	80
ตารางที่ 1-66	อัตราการป่วยต่อแสนประชากรของผู้ป่วยนอก จำแนกตามกลุ่มโรค 10 อันดับแรก จ.ปราจีนบุรี พ.ศ. 2557-2559	82
ตารางที่ 1-67	อัตราป่วยโรคที่ต้องเฝ้าระวังทางระบาดวิทยา 10 อันดับแรก ของจังหวัดปราจีนบุรี ช่วงปี 2557 – ปี 2560	83
ตารางที่ 1-68	สถิติความยากจน ปี 2558 จังหวัดปราจีนบุรี	84
ตารางที่ 1-69	การจัดลำดับดัชนีความก้าวหน้าของคน (HAI) จำแนกตามดัชนีย่อยและจังหวัด	85
ตารางที่ 1-70	จำนวนคดีอาญาในเขตจังหวัดปราจีนบุรี	85
ตารางที่ 1-71	สถิติการจับกุมคดียาเสพติด จังหวัดปราจีนบุรี ปี 2557 – 2560	86
ตารางที่ 1-72	พื้นที่ป่าไม้ตามกฎหมายซึ่งอยู่ในพื้นที่จังหวัดปราจีนบุรี	87
ตารางที่ 1-73	พื้นที่ป่าไม้จังหวัดปราจีนบุรี ปี พ.ศ.2555 - 2559	88
ตารางที่ 1-74	จำนวนคดีป่าไม้ในพื้นที่ป่าสงวนแห่งชาติจังหวัดปราจีนบุรี	89
ตารางที่ 1-75	จำนวนคดีบุกรุกพื้นที่ป่าไม้ในพื้นที่ป่าสงวนของจังหวัดปราจีนบุรี	90
ตารางที่ 1-76	จำนวนคดีด้านป่าไม้ในพื้นที่ป่าอนุรักษ์ของจังหวัดปราจีนบุรี	91
ตารางที่ 1-77	จำนวนคดีบุกรุกพื้นที่ป่าไม้ในพื้นที่ป่าอนุรักษ์ของจังหวัดปราจีนบุรี	92
ตารางที่ 1-78	จำนวนคดีพื้นที่ป่าไม้ในพื้นที่ป่าอนุรักษ์ของจังหวัดปราจีนบุรี	87
ตารางที่ 1-79	จำนวนคดีพื้นที่ป่าไม้ในพื้นที่ป่าอนุรักษ์ของจังหวัดปราจีนบุรี	93
ตารางที่ 1-80	ทรัพยากรดินที่มีปัญหาต่อการเกษตรและอื่นๆ	95
ตารางที่ 1-81	จำนวนประธานบัตรเหมืองแร่	96
ตารางที่ 1-82	คำขอประทานบัตรและอาญาบัตรพิเศษ อาญาบัตรผูกขาดสำรวจแร่	96
ตารางที่ 1-83	การเหมืองแร่ คนงาน และปริมาณที่ผลิตได้ จำแนกตามชนิดแร่	96

	หน้า
ตารางที่ 1-84	ลุ่มน้ำหลัก พื้นที่รับน้ำฝน ปริมาณน้ำท่าเฉลี่ย
ตารางที่ 1-85	คะแนนดัชนีคุณภาพน้ำแหล่งน้ำผิวดิน (WQI) ปี พ.ศ.2560
ตารางที่ 1-86	คุณภาพออกซิเจนละลายในน้ำ (dissolved oxygen ; DO) ของกลุ่มจังหวัดภาคตะวันออก 2
ตารางที่ 1-87	ปริมาณขยะมูลฝอยของจังหวัดปราจีนบุรี ปี 2557 – 2559
ตารางที่ 1-88	สรุปปัญหาและความต้องการเชิงพื้นที่ จังหวัดปราจีนบุรี
ตารางที่ 2-1	การวิเคราะห์จุดแข็ง จุดอ่อน โอกาส และภัยคุกคาม (SWOT Analysis)

## 1.1 สภาพทั่วไปและสถานการณ์การพัฒนาจังหวัดปราจีนบุรี

### 1) ด้านกายภาพ

#### 1.1) ความเป็นมา

จังหวัดปราจีนบุรี เคยเป็นดินแดนที่มีความเจริญรุ่งเรืองมายาวนาน ดังปรากฏการตั้งถิ่นฐานของชุมชนสมัยโบราณเมื่อประมาณ 2,000 - 2,500 ปีที่แหล่งโบราณคดีบ้านกระทุ่มแพ้ว ตำบลกระทุ่มแพ้ว อำเภอบ้านสร้าง บ้านหนองอ้อ ตำบลดงพระราม อำเภอเมืองปราจีนบุรี และบ้านดงชัยมัน ตำบลประจันตคาม อำเภอประจันตคาม โบราณวัตถุที่พบ ได้แก่ ลูกปัดแก้วแบบอินโด - แปซิฟิกสีต่างๆ ลูกปัดหิน คาร์เนเลียน หินอะเกตและหินควอตซ์ เครื่องมือเหล็ก ซึ่งแสดงให้เห็นถึงการติดต่อสัมพันธ์กับชุมชนโบราณใกล้เคียงและอินเดีย โดยเฉพาะที่บ้านดงชัยมันได้พบชิ้นส่วนกลองมโหระทึก ซึ่งเป็นโบราณวัตถุในวัฒนธรรมดงซอนเกี่ยวข้องกับพิธีกรรมซึ่งพบทางตอนใต้ของจีนและในภูมิภาคเอเชียตะวันออกเฉียงใต้รวมทั้งประเทศไทยและยังพบหลักฐานเป็นซากเมืองโบราณที่เรียกว่า “เมืองศรีมโหสถ” ที่ตำบลโคกปึก อำเภอศรีมโหสถและบริเวณบ้านโคกขวาง อำเภอศรีมหาโพธิ บริเวณซากเมืองโบราณเหล่านี้มีซากโบราณสถานที่ใช้ประกอบพิธีกรรมศาสนิกและโบราณวัตถุ ได้แก่ พระพุทธรูป เทวรูป เครื่องปั้นดินเผา เครื่องสำริดซึ่งเป็นเครื่องมือและเครื่องใช้กระจายอยู่ทั่วไปต่อมาศูนย์กลางความเจริญได้ย้ายมาตั้งอยู่ริมแม่น้ำบางปะกง ดังเช่นปัจจุบัน

“เมืองปราจีน” เป็นชื่อที่ปรากฏมาตั้งแต่สมัยกรุงศรีอยุธยา หมายถึง เมืองทางตะวันออกของราชอาณาจักรไทย ก่อนการปฏิรูปการปกครองในสมัยสมเด็จพระบรมไตรโลกนาถ (พ.ศ. 1991-2031) เมืองปราจีนมีฐานะเป็นเมืองเล็กๆ ที่อยู่ใกล้ราชธานี คือ กรุงศรีอยุธยา โดยทางกรุงศรีอยุธยาจะส่งขุนนางมาปกครอง โดยให้ขึ้นตรงต่อเมืองหลวง และหลังจากการปฏิรูปการปกครองในสมัยสมเด็จพระบรมไตรโลกนาถแล้ว เมืองปราจีนเป็น หัวเมืองจัตวาขึ้นกับราชธานี ตำแหน่งเจ้าเมืองหรือผู้รั้งมีบรรดาศักดิ์และราชทินนามที่ออกพระอุไทยธานี ทำเลที่ตั้งของเมืองปราจีนในขณะนั้นเป็นเมืองที่ตั้งอยู่ใกล้กับประเทศกัมพูชา เรื่องราวที่เกี่ยวข้องกับจังหวัดปราจีนบุรีในสมัยอยุธยา จึงเป็นเหตุการณ์ที่เกี่ยวกับสงครามระหว่างสองราชอาณาจักร

ในสมัยรัตนโกสินทร์ตอนต้น เมืองปราจีนยังคงเป็นเมืองผ่านของเส้นทางเดินทัพระหว่างไทยกับกัมพูชา มีผู้อาศัยมากขึ้น ในรัชสมัยของพระบาทสมเด็จพระนั่งเกล้าเจ้าอยู่หัวได้ทรงพระกรุณาโปรดเกล้าฯ ให้ตั้งเมืองขึ้นหลายเมือง เช่น เมืองกบินทร์บุรี เมืองอรัญประเทศ เมืองวัฒนานคร เป็นต้น ทั้งยังทรงพระกรุณาโปรดเกล้าฯ ให้ขุดคลองบางขนากขึ้น ส่งผลให้การติดต่อระหว่างเมืองปราจีนบุรีและเมืองพระนครศรีอยุธยาสะดวกยิ่งขึ้น ต่อมาในปลายรัชสมัยของพระบาทสมเด็จพระจอมเกล้าเจ้าอยู่หัวได้มีพระราชดำริที่จะสร้างป้อมเมืองปราจีน แต่ได้ลงมือสร้างและแล้วเสร็จในรัชสมัยของพระบาทสมเด็จพระจุลจอมเกล้าเจ้าอยู่หัว ในรัชสมัยของพระบาทสมเด็จพระจุลจอมเกล้าเจ้าอยู่หัว ปราจีนเริ่มมีความสำคัญมากขึ้นตามลำดับเพราะมีการค้นพบแหล่งทองคำที่เมืองกบินทร์บุรี มีการทำเหมืองทองคำ ต่อมาเมื่อปฏิรูปการปกครองเป็นระบบเทศาภิบาลได้ใช้เมืองปราจีนเป็นที่ว่าการมณฑลปราจีนส่งผล



ให้เมืองปราจีนกลายเป็นศูนย์กลางความเจริญในภูมิภาคตะวันออก ครั้นเมื่อได้ย้ายที่ว่าการมณฑลปราจีนไปอยู่ที่เมืองฉะเชิงเทราทำให้เมืองปราจีนลดความสำคัญลง

หลังจากการเปลี่ยนแปลงการปกครองเมื่อ พ.ศ.2475 ได้มีพระราชบัญญัติว่าด้วยการบริหารแห่งราชอาณาจักรไทย พ.ศ. 2476 ส่งผลให้มณฑลเทศาภิบาลปราจีนบุรีถูกยกเลิกไป เมืองปราจีนบุรีมีฐานะเป็นจังหวัดปราจีนบุรี

### ตราประจำจังหวัด



เป็นรูปต้นโพธิ์ศรีมหาโพธิ์ปลูกไว้ที่ตำบลโคกปึก อำเภอสรีมโหสถ เป็นสัญลักษณ์ทางด้านพุทธศาสนาที่เชิดหน้าชูตาของจังหวัดปราจีนบุรี เพราะเชื่อกันว่าเป็นต้นโพธิ์ที่สมณทูตจากอินเดีย ซึ่งมาเผยแพร่พระศาสนา เมื่อราว พ.ศ. 500 ได้นำพันธุ์มาจากพระศรีมหาโพธิ์ พุทธคยา ประเทศอินเดีย เป็นต้นโพธิ์ที่พระพุทธเจ้าประทับบำเพ็ญธรรมจนสำเร็จ เป็นพระสัมมาสัมพุทธเจ้า ต้นโพธิ์ศรีมหาโพธิ์นี้เป็นที่นับถือบูชากราบไหว้



ดอกไม้ประจำจังหวัด คือ ดอกปึก  
ชื่อสามัญ Cork Tree

**ดอกปึก** หรือภาคเหนือเรียกว่า กาชะลอง กาดสะลอง ภาคกลางเรียกปึก ภาษากะเหรี่ยง (กาญจนบุรี) เรียกว่า เด็กดองโห

**ลักษณะทั่วไป** เป็นไม้ยืนต้นขนาดกลางถึงขนาดใหญ่ลำต้นสูงประมาณ 10-20 เมตร เปลือกลำต้นสีเทาขรุขระ ใบออกเป็นช่อ ลักษณะใบกลมรี ขอบใบเรียบโคนใบมน ใต้ใบเห็นเส้นใบชัดเจน ดอกออกเป็นช่อตั้งตรง ลักษณะเป็นท่อยาวประมาณ 2 - 3 นิ้ว สีขาวปนเหลืองขนาด 2 เซนติเมตร ปลายกลีบดอกเป็นแฉก 5 แฉก ตรงกลางดอกมีเกสรตัวผู้และเกสรตัวเมียติดอยู่ด้านใน ใกล้ปากท่อ ผลมีลักษณะเป็นฝักแบน ภายในมีเมล็ดลักษณะแบนขยายพันธุ์โดยการเพาะเมล็ดและการปักชำ เหมาะที่จะปลูกในพื้นที่ที่มีดินร่วนซุย



### สีประจำจังหวัด

คือสีแดงเหลือง

**ธงประจำจังหวัดปราจีนบุรี** ขนาดพื้นธงกว้าง 1.50 เมตร ยาว 2.25 เมตร ลักษณะพื้นธงตอนต้นมีพื้นสีแดงซึ่งกำหนดเป็นสีประจำภาค 2 กว้าง/ ยาวด้านละ 1.50 เมตร มีรูปต้นโพธิ์อยู่ในกรอบวงกลมเส้นผ่านศูนย์กลาง 85 เซนติเมตร สำหรับพื้นที่ธงที่เหลือเป็นสีเหลือง

## 1.2) ที่ตั้งและอาณาเขต

จังหวัดปราจีนบุรี ตั้งอยู่ภาคตะวันออกของประเทศ อยู่ระหว่างเส้นละติจูดที่ 13 องศา 39 ลิปดา ถึง 14 องศา 27 ลิปดาเหนือ และเส้นลองจิจูดที่ 102 องศา 07 ลิปดาตะวันออก ห่างจากกรุงเทพมหานคร 136 กิโลเมตร ตามทางหลวงหมายเลข 33 และหมายเลข 304 ใช้เวลาเดินทางเพียง 1 ชั่วโมง 30 นาที เป็นจุดเชื่อมโยงการคมนาคมจากกรุงเทพมหานคร ภาคกลาง ภาคตะวันออก ภาคตะวันออกเฉียงเหนือ และราชอาณาจักรกัมพูชาในรัศมี 100 กว่ากิโลเมตร และมีอาณาเขตติดต่อ ดังนี้

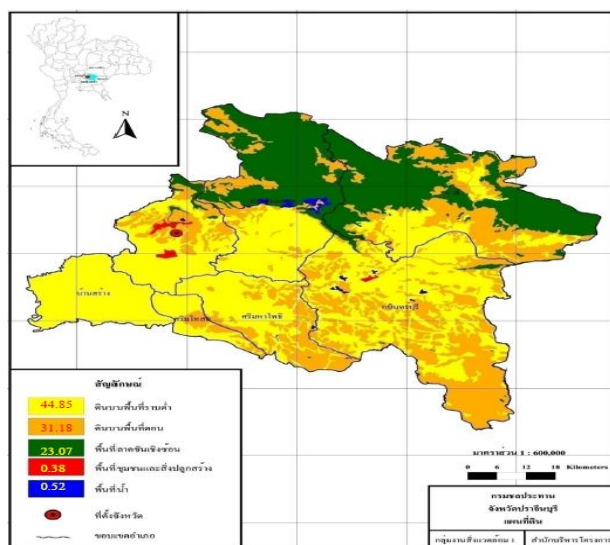
ทิศเหนือ	ติดต่อกับ จังหวัดนครราชสีมา
ทิศตะวันออก	ติดต่อกับ จังหวัดสระแก้ว
ทิศตะวันตก	ติดต่อกับ จังหวัดฉะเชิงเทรา และจังหวัดนครนายก
ทิศใต้	ติดต่อกับ จังหวัดฉะเชิงเทรา



ภาพที่ 1-1 : ที่ตั้งและอาณาเขตจังหวัดปราจีนบุรี

### 1.3) ลักษณะภูมิประเทศ

จังหวัดปราจีนบุรีมีพื้นที่ทั้งหมด 4,762.362 ตารางกิโลเมตร หรือ 2,976,476 ไร่ โดยลักษณะภูมิประเทศตอนบนเป็นที่ราบสูงและป่าทึบสลับซับซ้อนมียอดเขาสูง 1,326 เมตร และเป็นแหล่งกำเนิดต้นน้ำหลายสายมีธรรมชาติที่สวยงาม ในขณะที่พื้นที่ตอนล่างเป็นที่ราบลุ่มแม่น้ำเหมาะแก่การเพาะปลูก ได้แก่ ที่ราบลุ่มแม่น้ำบางปะกงซึ่งมีความสูงกว่าระดับน้ำทะเล 5 เมตร และที่ราบลุ่มแม่น้ำปราจีนบุรี ซึ่งเกิดจากแควหนุมานและแควพระปรังไหลงมาบรรจบกัน ที่อำเภอบินทร์บุรี และไหลลงสู่อ่าวไทยที่อำเภอบางปะกง จังหวัดฉะเชิงเทรา



ภาพที่ 1-2 : ภูมิประเทศจังหวัดปราจีนบุรี

### 1.4) สภาพภูมิอากาศ

#### 1.4.1) สภาพภูมิอากาศ

จังหวัดปราจีนบุรี ได้รับอิทธิพลจากลมมรสุมตะวันออกเฉียงเหนือ และลมมรสุมตะวันตกเฉียงใต้ ประกอบกับลมฝ่ายใต้ที่พัดปกคลุมภาคตะวันออก รวมทั้งห่อความกดอากาศต่ำ เนื่องจากความร้อนปกคลุมลักษณะดังกล่าวทำให้บริเวณบริเวณจังหวัดปราจีนบุรี ในฤดูร้อนมีอุณหภูมิสูงประมาณ 38-40 องศาเซลเซียส โดยฤดูร้อนเริ่มตั้งแต่เดือนมีนาคมถึงเดือนพฤษภาคม อุณหภูมิสูงสุดวัดได้ 38-40 องศาเซลเซียส ฤดูฝน เริ่มตั้งแต่กลางเดือนพฤษภาคมถึงเดือนตุลาคม ปริมาณน้ำฝนเฉลี่ย 1,826.90 มิลลิเมตร (เกณฑ์มาตรฐาน 1,800.0 มิลลิเมตร/ปี) ฤดูหนาว เริ่มตั้งแต่เดือนพฤศจิกายนถึงเดือนกุมภาพันธ์ อุณหภูมิต่ำสุดเฉลี่ยประมาณ 20-23 องศาเซลเซียส

สำหรับปี 2561 อุณหภูมิเฉลี่ยต่ำสุดวัดได้ 17.39 องศาเซลเซียส (เดือนมกราคม- กุมภาพันธ์) อุณหภูมิสูงสุดวัดได้ 37.9 องศาเซลเซียส (เดือน เมษายน)

#### 1.4.2) ข้อมูลอุตุนิยมวิทยา

ในช่วงระหว่างปี 2557 – 2561 จังหวัดปราจีนบุรีมีปริมาณน้ำฝน อยู่ในช่วง 1,495.70 – 3,144.30 มม. มีปริมาณน้ำฝนเฉลี่ย 1,988.18 มม./ปี และปริมาณน้ำฝนเฉลี่ย 165.68 มม./เดือน

ตารางที่ 1-1 : ปริมาณน้ำฝนและจำนวนวันที่ฝนตกในจังหวัดปราจีนบุรี ปี พ.ศ. 2557 - 2561

ปี	พ.ศ. 2557	พ.ศ. 2558	พ.ศ. 2559	พ.ศ. 2560	พ.ศ. 2561
ปริมาณน้ำฝน(มิลลิเมตร)	1,495.70	1,642.70	1,762.90	1,895.30	3,144.30
จำนวนวันที่ฝนตก (วัน)	122	121	129	153	142

สำหรับในปี 2561 มีปริมาณน้ำฝน 3,144.30 มม. และปริมาณน้ำฝนมากที่สุดในเดือน สิงหาคม ปริมาณฝนสูงสุด 398.8 มม. จำนวนวันที่ฝนตก 142 วัน

(ข้อมูล : ณ 23 สิงหาคม 2563 สถานีอุตุนิยมวิทยาปราจีนบุรี)

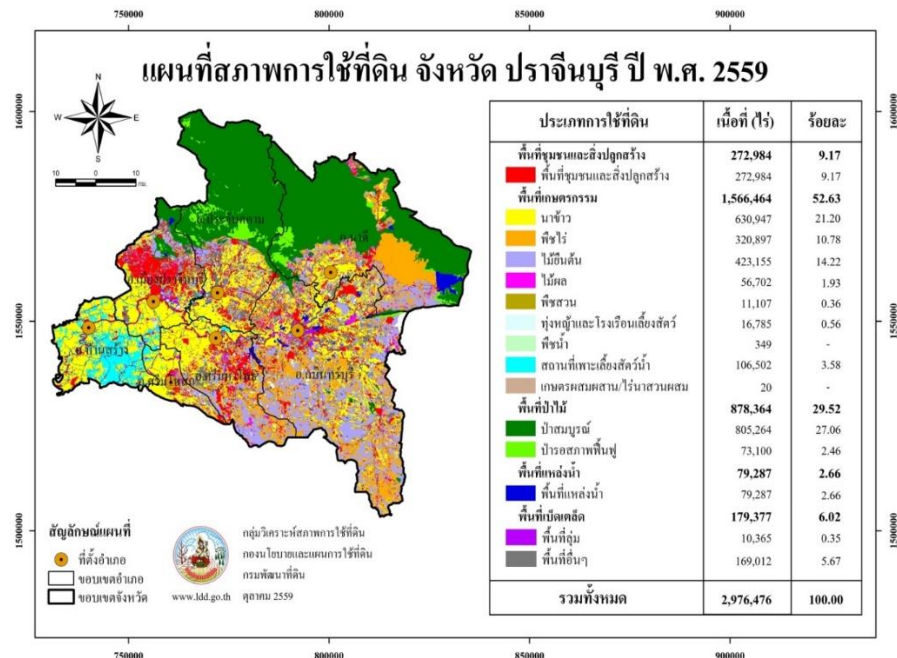
#### 1.5) การใช้ประโยชน์ที่ดิน

จากข้อมูลการใช้ที่ดิน กรมพัฒนาที่ดิน พบว่า ในปี พ.ศ. 2559 พื้นที่ของจังหวัดปราจีนบุรีซึ่งมีจำนวนทั้งหมด 2,976,476 ไร่ แบ่งการใช้ประโยชน์ในแต่ละประเภทได้ ดังนี้

ตารางที่ 1-2 : การใช้ประโยชน์ที่ดิน จังหวัดปราจีนบุรี พ.ศ. 2559

ประเภทการใช้ที่ดิน	ไร่	ร้อยละ
1. พื้นที่ชุมชนและสิ่งปลูกสร้าง	272,984	9.17
2. พื้นที่เกษตรกรรม	1,566,464	52.63
2.1 พื้นที่นา	630,947	21.20
2.2 พืชไร่	320,897	10.78
2.3 ไม้ยืนต้น	423,155	14.22
2.4 ไม้ผล	56,702	1.93
2.5 พืชสวน	11,107	0.36
2.6 พืชไร่เลี้ยงสัตว์และโรงเรือนเลี้ยงสัตว์	16,785	0.56
2.7 พืชไร่	349	-
2.8 สถานที่เพาะเลี้ยงสัตว์น้ำ	106,502	3.58
3. พื้นที่ป่าไม้	878,364	29.52
4. พื้นที่เบ็ดเตล็ด	179,377	6.02
รวมทั้งหมด	2,976,476	100.00

จากตารางข้างต้น จะเห็นได้ว่า การใช้ประโยชน์ที่ดินของจังหวัดปราจีนบุรีส่วนใหญ่ ได้แก่ พื้นที่เกษตรกรรม จำนวน 1,566,464 ไร่ หรือร้อยละ 52.63 โดยเป็นพื้นที่นา ไม่ไถ่ดิน และพื้นที่ไร่ สูงสุด ตามลำดับ รองลงมาได้แก่ พื้นที่ป่าไม้ จำนวน 878,364 ไร่ หรือร้อยละ 29.52 และพื้นที่ชุมชนและสิ่งปลูกสร้าง จำนวน 272,984 ไร่ หรือร้อยละ 9.17



ภาพที่ 1-3 : แผนที่สภาพการใช้ที่ดิน จังหวัดปราจีนบุรี ปี พ.ศ. 2559

ที่มา: -ข้อมูลการใช้ที่ดิน กรมพัฒนาที่ดิน สืบค้นจาก[http://www1.ddd.go.th/web\\_OLP/Lu\\_59/Lu59\\_E/map59/A4\\_PRI\\_59.jpg](http://www1.ddd.go.th/web_OLP/Lu_59/Lu59_E/map59/A4_PRI_59.jpg)

### 1.6) ข้อมูลการปกครอง

จังหวัดปราจีนบุรีแบ่งเขตการปกครองออกเป็น 7 อำเภอ ได้แก่ อำเภอเมืองปราจีนบุรี อำเภอศรีมโหสถ อำเภอศรีมหาโพธิ์ อำเภอประจันตคาม อำเภอนาดี อำเภอกบินทร์บุรี และอำเภอบ้านสร้าง โดยแบ่งเขตตำบลออกเป็น 65 ตำบล และหมู่บ้าน 708 หมู่บ้าน นอกจากนี้ ยังมีองค์กรปกครองส่วนท้องถิ่น ประกอบด้วย องค์การบริหารส่วนจังหวัด (อบจ.) จำนวน 1 แห่ง เทศบาล จำนวน 14 แห่ง และองค์การบริหารส่วนตำบล (อบต.) จำนวน 56 แห่ง

ตารางที่ 1-3 : จำนวนเขตการปกครอง จำแนกเป็นรายอำเภอ

ที่	อำเภอ	จำนวนตำบล	จำนวนหมู่บ้าน
1	เมืองปราจีนบุรี	12	144
2	กบินทร์บุรี	14	193
3	ศรีมหาโพธิ์	10	90
4	ประจันตคาม	9	106
5	บ้านสร้าง	9	88
6	นาดี	6	63
7	ศรีมโหสถ	4	24
รวม		65	708

ส่วนราชการ/หน่วยงานที่ตั้งอยู่ในพื้นที่ของจังหวัดปราจีนบุรี ประกอบด้วย

ตารางที่ 1-4 : จำนวนส่วนราชการในจังหวัดปราจีนบุรี

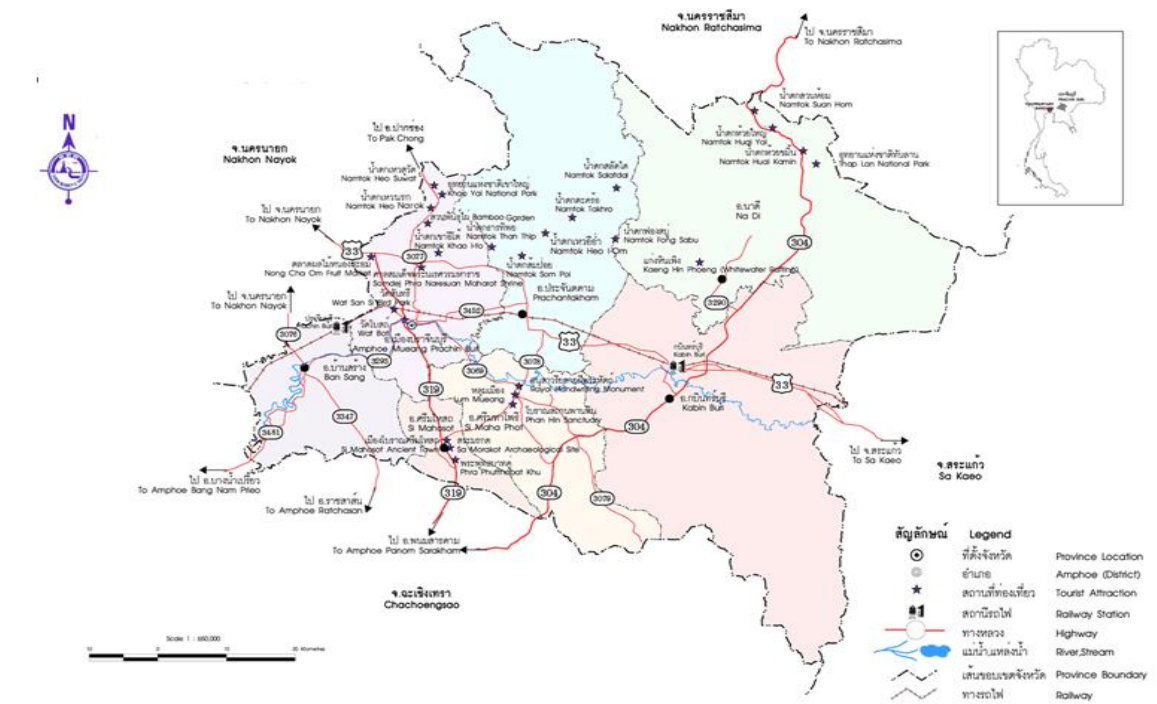
ที่	ส่วนราชการ/หน่วยงาน	แห่ง
1	หน่วยงานบริหารราชการส่วนกลาง	84
2	หน่วยงานบริหารราชการส่วนภูมิภาค	38
3	หน่วยงานบริหารราชการส่วนภูมิภาค	
	- องค์การบริหารส่วนจังหวัด	1
	- เทศบาลเมือง	2
	- เทศบาลตำบล	12
	- องค์การบริหารส่วนตำบล	56

## 1.7) โครงสร้างพื้นฐาน

### 1.7.1) ถนน

การคมนาคมของจังหวัดปราจีนบุรีสามารถเดินทางไปตามสะดวกมีเส้นทางรถยนต์ติดต่อไปยังภูมิภาคต่าง ๆ หลายเส้นทาง ดังนี้

ภาพที่ 1-4 : เส้นทางคมนาคม จังหวัดปราจีนบุรี



### 1) เส้นทางติดต่อระหว่างกรุงเทพฯ และปริมณฑล เดินทางได้หลายเส้นทาง ได้แก่

- 1.1) ทางหลวงหมายเลข 320, 33, 314,3 ปราจีนบุรี-นครนายก-หินกอง-รังสิต- กรุงเทพฯ ระยะทาง 155 กิโลเมตร
- 1.2) ทางหลวงหมายเลข 320, 33,305 ปราจีนบุรี-นครนายก-องครักษ์-รังสิต- กรุงเทพฯ ระยะทาง 136 กิโลเมตร
- 1.3) ทางหลวงหมายเลข 319,304, 314,3 ปราจีนบุรี-พนมสารคาม-ฉะเชิงเทรา-กรุงเทพฯ ระยะทาง 158 กิโลเมตร
- 1.4) ทางหลวงหมายเลข 319,3293,3481,304 ปราจีนบุรี-บ้านสร้าง-มีนบุรี-กรุงเทพฯ ระยะทาง 100 กิโลเมตร

### 2) เส้นทางติดต่อภาคกลาง ได้แก่

- 2.1) ทางหลวงหมายเลข 320, 33 ปราจีนบุรี-นครนายก ระยะทาง 28 กิโลเมตร
- 2.2) ทางหลวงหมายเลข 320,33,1 ปราจีนบุรี-นครนายก-หินกอง-สระบุรี- ระยะทาง 86 กิโลเมตร



### 3) เส้นทางติดต่อภาคตะวันออก ได้แก่

#### เส้นทางที่ 1

- 1) ทางหลวงหมายเลข 319, 304,314,3 ปราจีนบุรี-พนมสารคาม-ชลบุรี ระยะทาง 120 กิโลเมตร
- 2) ทางหลวงหมายเลข 319, 304,314,3 ปราจีนบุรี-พนมสารคาม-ชลบุรี-แหลมฉบัง ระยะทาง 155 กิโลเมตร
- 3) ทางหลวงหมายเลข 319, 304,314,3 ปราจีนบุรี-พนมสารคาม-ชลบุรี-สัตหีบ ระยะทาง 205 กิโลเมตร
- 4) ทางหลวงหมายเลข 319, 304,314,3 ปราจีนบุรี-พนมสารคาม-ชลบุรี-สัตหีบ-มาบตาพุด ระยะทาง 230 กิโลเมตร
- 5) ทางหลวงหมายเลข 319, 304,314,3 ปราจีนบุรี-พนมสารคาม-ชลบุรี-สัตหีบ-ระยอง ระยะทาง 250 กิโลเมตร

#### เส้นทางที่ 2

- 1) ทางหลวงหมายเลข 319, 315 ปราจีนบุรี-พนมสารคาม-ชลบุรี ระยะทาง 120 กิโลเมตร
- 2) ทางหลวงหมายเลข 319, 304,314,3 ปราจีนบุรี-พนมสารคาม-แปลงยาว-สัตหีบ ระยะทาง 180 กิโลเมตร
- 3) ทางหลวงหมายเลข 319, 304,314,36ปราจีนบุรี-พนมสารคาม-แปลงยาว-ระยองระยะทาง 185 กิโลเมตร

### 4) เส้นทางติดต่อภาคตะวันออกเฉียงเหนือ ได้แก่

- 4.1) ทางหลวงหมายเลข 3452, 33, 304, 2 ปราจีนบุรี-กบินทร์บุรี-ปักธงชัย-นครราชสีมา ระยะทาง 194 กิโลเมตร
- 4.2) ทางหลวงหมายเลข 3452, 33, 304, 24, 218 ปราจีนบุรี-สระแก้ว-วัฒนานคร-นางรอง-บุรีรัมย์ ระยะทาง 295 กิโลเมตร
- 4.3) ทางหลวงหมายเลข 3452, 33, 3198, 3395, 348, 24, 2182 ปราจีนบุรี-สระแก้ว-วัฒนานคร-นางรอง-บุรีรัมย์ ระยะทาง 300 กิโลเมตร

5) เส้นทางตาม Southern Economic Corridor ได้แก่ ทางหลวงหมายเลข 33 ผ่านจังหวัดสระแก้ว ระยะทาง 90 กิโลเมตร ถึงชายแดนกัมพูชา ระยะทาง 156 กิโลเมตร กรุงเทพมหานคร 500 กิโลเมตร และโฮจิมินห์ ระยะทาง 604 กิโลเมตร

### 1.7.2) รถไฟ

การรถไฟแห่งประเทศไทย มีบริการขบวนรถไฟโดยสาร (รถธรรมดา) จากกรุงเทพฯ - ปราจีนบุรี 4 ขบวน เวลา 05.55 น. 09.40 น. และ 15.25 น. เพื่อยุติท้ายเวลา 18.25 น. โดยมีสถานีรถไฟ ดังนี้

- อำเภอเมืองปราจีนบุรี ได้แก่ สถานีปราจีนบุรีจำนวน 1 แห่ง
- อำเภอบ้านสร้าง ได้แก่ สถานีบ้านสร้างหนองน้ำขาว

- อำเภอประจันตคาม ได้แก่ สถานีประจันตคาม สถานีโคกมะกอก สถานีตงบัง
- อำเภอกบินทร์บุรี ได้แก่ สถานีกบินทร์บุรี และสถานีหนองแสง

### 1.7.3) ระบบสาธารณูปโภค

#### - ระบบประปา

จังหวัดปราจีนบุรี มีการประปาส่วนภูมิภาคที่สังกัดกระทรวงมหาดไทยอยู่ 2 สาขา ได้แก่ การประปาส่วนภูมิภาค สาขาปราจีนบุรี และการประปาส่วนภูมิภาค สาขากบินทร์บุรี โดยมีพื้นที่ให้บริการและผู้ใช้ น้ำ ดังนี้

ตารางที่ 1-7 : จำนวนผู้ใช้น้ำประปา และพื้นที่ให้บริการ

สาขา	จำนวนผู้ใช้น้ำ (ราย)	พื้นที่ให้บริการ (ตร.กม)
ปราจีนบุรี	26,208	18.54
กบินทร์บุรี	9,970	14.48
รวมทั้งสิ้น	36,178	33.02

ที่มา : การประปาส่วนภูมิภาค สาขาปราจีนบุรี

ในปีงบประมาณ 2554 - 2559 สามารถผลิตและให้บริการน้ำประปาแก่ผู้รับบริการ ดังนี้

ตารางที่ 1-8 : จำนวนผู้ใช้น้ำ จังหวัดปราจีนบุรี ระหว่างปี พ.ศ. 2554-2559

ปีงบประมาณ (พ.ศ.)	จำนวนผู้ใช้น้ำ (ราย)
2554	20,720
2555	35,995
2556	29,678
2557	31,128
2558	23,950
2559	35,654

ที่มา : รายงานสถิติจังหวัดปราจีนบุรี พ.ศ. 2555 – 2560

#### - ระบบไฟฟ้า

จังหวัดปราจีนบุรีมีการไฟฟ้าส่วนภูมิภาคที่สังกัดกระทรวงมหาดไทยอยู่ 3 สาขา ได้แก่ การไฟฟ้าส่วนภูมิภาค จังหวัดปราจีนบุรี การไฟฟ้าส่วนภูมิภาคสาขาอำเภอประจันตคาม และการไฟฟ้าส่วนภูมิภาคสาขาอำเภอบ้านสร้าง โดยในปีงบประมาณ 2554 - 2559 มีจำนวนผู้ใช้ไฟฟ้าและปริมาณไฟฟ้าที่จ่าย ดังนี้

ตารางที่ 1-9 : จำนวนผู้ใช้ไฟฟ้า จังหวัดปราจีนบุรี ระหว่างปี พ.ศ. 2554-2559

ปีงบประมาณ (พ.ศ.)	จำนวนผู้ใช้ไฟฟ้า (ราย)
2554	143,027
2555	147,687
2556	137,982
2557	156,175
2558	160,105
2559	167,158

ที่มา : รายงานสถิติจังหวัดปราจีนบุรี พ.ศ. 2555 – 2560

ตารางที่ 1-10 : สถานะการจ่ายกระแสไฟฟ้า (ครัวเรือน)

พื้นที่ให้บริการ ของการไฟฟ้า	จำนวนครัวเรือน ทั้งหมด	ตำบล	หมู่บ้าน	ครัวเรือนที่มีไฟฟ้า	ร้อยละ การมีไฟฟ้า
ปราจีนบุรี	41,564	12	145	41,556	99.98
บ้านสร้าง	10,089	9	88	10,067	99.78
ประจันตคาม	18,446	9	106	18,434	99.93
รวม	70,081	30	339	70,057	99.89

ตารางที่ 1-11 : จำนวนผู้ใช้ไฟฟ้าจำแนกตามอำเภอ

อำเภอ	จำนวนผู้ใช้ ไฟฟ้า (ราย)	การจำหน่ายกระแสไฟฟ้า(ล้านกิโลวัตต์/ชั่วโมง)				
		ที่อยู่อาศัย	สถานธุรกิจ/และ อุตสาหกรรม	สถานที่ ราชการ/ สาธารณะ	อื่นๆ	รวม
เมืองปราจีนบุรี	40,173	78.16	132.81	4.35	3.68	219.00
กบินทร์บุรี	36,804	59.65	332.09	1.87	2.47	396.08
ศรีมหาโพธิ์	27,789	54.06	536.59	2.68	8.81	602.14
ประจันตคาม	17,275	28.51	24.14	1.21	0.20	54.06
นาดี	19,920	3.42	41.25	0.14	0.07	44.88
บ้านสร้าง	8,416	15.14	120.00	0.84	1.05	137.03

อำเภอ	จำนวนผู้ใช้ไฟฟ้า (ราย)	การจำหน่ายกระแสไฟฟ้า(ล้านกิโลวัตต์/ชั่วโมง)				
		ที่อยู่อาศัย	สถานธุรกิจ/และอุตสาหกรรม	สถานที่ราชการ/สาธารณะ	อื่นๆ	รวม
ศรีมโหสถ	5,798	10.92	42.30	0.75	0.33	54.30
รวม	137,982	249.86	1,229.18	11.84	16.61	1,507.49

ที่มา : การไฟฟ้าส่วนภูมิภาคจังหวัดปราจีนบุรี ข้อมูล ณ เดือนสิงหาคม 2563

#### - โทรศัพท์

ในปีงบประมาณ 2560 มีจำนวนเลขหมาย 40,080 เลขหมาย เลขหมายที่เปิดใช้ จำนวน 20,935 เลขหมาย ดังนี้

ตารางที่ 1-12 : จำนวนเลขหมายโทรศัพท์ จังหวัดปราจีนบุรี

ผู้ดำเนินการ	เลขหมายโทรศัพท์ที่มี					เลขหมายโทรศัพท์ที่เปิดใช้				
	2555	2556	2557	2558	2559	2555	2556	2557	2558	2559
บริษัท ทีโอที จำกัด (มหาชน)	25,602	26,888	27,191	27,493	19,088	18,567	19,480	18,932	17,080	17,080
บริษัท สัมปทาน	12,589	12,587	12,587	12,587	6,189	5,509	5,033	4,412	3,855	
รวม	38,191	39,475	39,778	40,080	25,277	24,076	24,513	23,344	20,935	20,935

ที่มา : รายงานสถิติจังหวัดปราจีนบุรี พ.ศ. 2560

#### - อินเทอร์เน็ต

อัตราการใช้อินเทอร์เน็ตของจังหวัดปราจีนบุรีตั้งแต่ปี พ.ศ. 2555 – 2559 มีอัตราเพิ่มสูงขึ้นอย่างต่อเนื่อง โดยเพิ่มจากผู้ใช้อินเทอร์เน็ต 111,437 คน หรือร้อยละ 26.07 ในปี 2555 เป็น 244,249 คน หรือร้อยละ 44.07 ในปี พ.ศ. 2559

ตารางที่ 1-13 : จำนวนการใช้อินเทอร์เน็ต จังหวัดปราจีนบุรี

การใช้ อินเทอร์เน็ต	จำนวน (คน)					ร้อยละ				
	2555	2556	2557	2558	2559	2555	2556	2557	2558	2559
ใช้อินเทอร์เน็ต	111,437	127,200	179,979	199,512	244,249	26.07	29.47	33.46	37.55	44.07
ไม่ใช้อินเทอร์เน็ต	316,085	304,385	357,877	346,287	310,044	73.93	70.53	66.54	62.45	55.93
รวม	427,522	431,585	537,856	545,799	554,293	100.00	100.00	100.00	100.00	100.00

ที่มา: รายงานสถิติจังหวัดปราจีนบุรี พ.ศ. 2558 – 2560

### 1.8) การขยายตัวของเมือง

จังหวัดปราจีนบุรีเป็นจังหวัดที่อยู่ในแนวแกนระเบียงเศรษฐกิจด้านใต้ (Southern Economic Corridor) เชื่อมต่อไปยังประเทศกัมพูชาและเวียดนาม มีบทบาทสำคัญในการรองรับโครงการพัฒนาพื้นที่บริเวณ

ชายฝั่งทะเลภาคตะวันออก (Eastern Sea Board : ESB) มีศักยภาพในการเป็นเมืองศูนย์กลางอุตสาหกรรม สะอาด การคมนาคมขนส่งและโลจิสติกส์ จากการเติบโตทางเศรษฐกิจ การค้าการลงทุน การท่องเที่ยวและอุตสาหกรรม ส่งผลให้จังหวัดปราจีนบุรีมีการเติบโตอย่างรวดเร็ว ทำให้มีปัญหาเชิงพื้นที่ที่เปลี่ยนแปลง เช่น การใช้ประโยชน์ที่ดินที่ไม่เหมาะสม ความเสื่อมโทรมของทรัพยากรธรรมชาติและสิ่งแวดล้อม ตลอดจนปัญหาอุทกภัย เป็นต้น

จังหวัดปราจีนบุรี มีกฎกระทรวงให้ใช้บังคับผังเมืองรวม ดังนี้

1. กฎกระทรวงให้ใช้บังคับผังเมืองรวมจังหวัดปราจีนบุรี พ.ศ. 2555 ประกาศใช้บังคับเมื่อวันที่ 2 พฤศจิกายน พ.ศ. 2555 (ประกาศในราชกิจจานุเบกษา เล่ม 129 ตอนที่ 104 ก วันที่ 2 พฤศจิกายน 2555) และได้มีการแก้ไขปรับปรุงผังเมืองรวมจังหวัด โดยได้ประกาศกฎกระทรวงให้ใช้บังคับผังเมืองรวมจังหวัดปราจีนบุรี (ฉบับที่ 2) พ.ศ. 2558 เมื่อวันที่ 23 กันยายน 2558

2. ผังเมืองรวมเมืองปราจีนบุรี ประกาศกฎกระทรวงให้ใช้บังคับผังเมืองรวมเมืองปราจีนบุรี เมื่อวันที่ 4 กรกฎาคม 2555 ให้ใช้บังคับผังเมืองรวม ในท้องที่ตำบลบ้านพระ ตำบลดงพระราม ตำบลหน้าเมือง ตำบลรอบเมือง ตำบลบางบริบูรณ์ และตำบลท่างาม อำเภอเมืองปราจีนบุรี จังหวัดปราจีนบุรี

3. ผังเมืองรวมเมืองกบินทร์บุรีอยู่ในขั้นตอนการปรับปรุงครั้งที่ 1 คณะรัฐมนตรีพิจารณาเห็นชอบ และส่งให้สำนักงานคณะกรรมการกฤษฎีกาตรวจพิจารณา

ภาพรวมที่ส่งผลต่อบทบาทและการพัฒนาจังหวัดปราจีนบุรี ที่สอดคล้องกับศักยภาพทั้งทางด้านกายภาพ เศรษฐกิจ และสังคมของพื้นที่ ดังนี้

1. การรวมตัวกันของกลุ่มทางเศรษฐกิจในระดับภูมิภาคมีบทบาทและขยายตัวสูงขึ้น ทำให้การเคลื่อนย้ายเงินทุน สินค้า คนและบริการ มีความคล่องตัวมากขึ้น ภายใต้กรอบความร่วมมือระหว่างประเทศ และโครงการพัฒนาในพื้นที่และพื้นที่ใกล้เคียงที่มีการพัฒนาในหลากหลายมิติ ทั้งด้านเศรษฐกิจ สังคมและสิ่งแวดล้อม นโยบายการกระจายกิจกรรมทางเศรษฐกิจออกจากกรุงเทพและปริมณฑล และแนวการพัฒนาพื้นที่เศรษฐกิจตอนใต้ (Southern Economic Corridor) ที่เชื่อมโยงไทย – กัมพูชา – เวียดนาม ทำให้การพัฒนาของภาคตะวันออกมีศักยภาพและแนวโน้มการพัฒนาเชื่อมสู่ประเทศเพื่อนบ้านเพิ่มมากขึ้น ส่งผลต่อการพัฒนาของพื้นที่อย่างมาก ได้แก่ เกิดการขยายตัวทางเศรษฐกิจมากขึ้น มีตลาดการค้าที่ใหญ่ขึ้น มีความคล่องตัวในการเคลื่อนย้ายเงินทุน สินค้า คน และการบริการ อันเนื่องมาจากความร่วมมือเพื่อช่วยเหลือซึ่งกันและกันของประชาคมเศรษฐกิจอาเซียน (AEC) เขตอนุภูมิภาคแม่น้ำโขง (GMS) และยุทธศาสตร์ความร่วมมือทางเศรษฐกิจอิระวดี-เจ้าพระยา-แม่โขง (ACMECS) ในด้านต่างๆ ดังนี้

1.1 ด้านการค้าและการลงทุน มีการขยายตัวมากขึ้น เนื่องจากสามารถขยายตลาดการค้าสู่ประเทศต่างๆ ได้มากและง่ายขึ้น โดยเฉพาะสินค้าที่มีการผลิตในจังหวัด เช่น อาหารสำเร็จรูป อาหารสัตว์ เป็นต้น เนื่องจากการผลักดันมาตรการต่างๆ จะก่อให้เกิดการยกเลิกหรือลดอุปสรรคในการเข้าสู่ตลาด การพัฒนาคุณภาพและมาตรฐานสินค้าการขนส่งสินค้าและการเชื่อมโยงระบบขนส่งระหว่างสนามบินกับ ท่าเรือน้ำลึก และส่งผลให้การลงทุนของผู้ประกอบการมีเพิ่มมากขึ้น และสร้างงานให้กับประชาชนในพื้นที่

1.2 ด้านอุตสาหกรรมได้รับผลดีเช่นเดียวกันเนื่องจากมีต้นทุนการผลิตที่ถูกลงทั้งจากการนำเข้าวัตถุดิบ และแรงงานจากต่างประเทศที่มีราคาถูก และความได้เปรียบในด้านที่ตั้งที่อยู่ในพื้นที่พัฒนาชายฝั่งทะเลตะวันออก จะช่วยผลักดันการพัฒนาอุตสาหกรรมในพื้นที่ให้โดดเด่นและสามารถดึงดูดนักลงทุน เข้ามาในพื้นที่เนื่องจาก จังหวัดปราจีนบุรีมีเขตประกอบการอุตสาหกรรมกบินทร์บุรี สวนอุตสาหกรรม 304 อินดัส เตรีล ปาร์ค และ อุตสาหกรรมในพื้นที่ของจังหวัด ซึ่งมีศักยภาพรองรับการพัฒนาในอนาคต

1.3 ด้านการท่องเที่ยว อาศัยความโดดเด่นของแหล่งท่องเที่ยวและการเชื่อมโยงเส้นทาง การท่องเที่ยวกับภาคอื่นๆ และกัมพูชา ซึ่งอารยธรรมเก่าแก่ที่มีความสัมพันธ์เชื่อมโยงกัน ส่งเสริมการพัฒนา โครงสร้างพื้นฐานและการท่องเที่ยวร่วมกัน และมีการทำความตกลงระหว่างกันเกี่ยวกับการตรวจลงตรา ครั้งเดียว Single Visa Agreement

1.4 ด้านคมนาคมขนส่ง จากบทบาทความเป็นศูนย์กลางของพื้นที่ภาคตะวันออกที่เพิ่มมากขึ้น ใน เอเชียและอาเซียน ส่งผลให้เป็นพื้นที่ที่มีความสำคัญในการเชื่อมโยงทางภาคพื้นดินของประเทศไทย กัมพูชา และ เวียดนาม อันเป็นศักยภาพสำคัญในการพัฒนาระบบโลจิสติกส์ มีการพัฒนาโครงข่ายการบริการพื้นฐาน ทั้งระบบ ถนน รถไฟรางคู่ เส้นทาง ฉะเชิงเทรา-ศรีราชา-แหลมฉบัง และคลองสิบก้า-แก่งคอย ท่าเรือน้ำลึก มาบตะพุด แหลมฉบัง และท่าอากาศยานสุวรรณภูมิ เพื่อให้สามารถเชื่อมโยงสู่นานาชาติ โครงการพัฒนาเส้นทางคมนาคม ขนส่งทางบกเพื่อเชื่อมโยงฐานการผลิตที่สำคัญของประเทศเชื่อมโยงกับประเทศเพื่อนบ้าน โดยการก่อสร้างทาง สายหลักเป็น 4 ช่องจราจร ดังนั้นโอกาสที่จะเกิดการขยายตัวการลงทุน จากประเทศเพื่อนบ้านในจังหวัด ปราจีนบุรีจึงจะมีสูงขึ้น

2. พื้นที่จังหวัดปราจีนบุรีมีบทบาทมากขึ้นในการเป็นฐานการผลิตของประเทศ และมีความสำคัญในการ เป็นพื้นที่รองรับความเจริญทางเศรษฐกิจ จากการที่ภาคตะวันออกมีบทบาทที่สำคัญต่อการพัฒนาประเทศ เป็น ภาคที่มีมูลค่าผลิตภัณฑ์มวลรวมภาค (Gross Regional Product: GRP) ขึ้นเป็นอันดับหนึ่ง อันเป็นผลสืบเนื่อง มาจากการที่รัฐบาลมีนโยบายในการพัฒนาภาคตะวันออก ให้เป็นศูนย์กลางเศรษฐกิจใหม่ เป็นเขตอุตสาหกรรมหลัก และอุตสาหกรรมเพื่อการส่งออกของประเทศ เพื่อบริการขยายตัวของกิจกรรมทางเศรษฐกิจออกจากภาค กรุงเทพฯ และปริมณฑล นอกจากนี้ภาคตะวันออก ยังมีบทบาทสำคัญในการเป็นประตูการค้าเชื่อมโยงกับประเทศ ในกลุ่มอินโดจีน ประกอบกับความอุดมสมบูรณ์ ทางทรัพยากรธรรมชาติ และความหลากหลายทางชีวภาพ พื้นที่ที่มีความเหมาะสมต่อการทำการเกษตร และมีทรัพยากรการท่องเที่ยวธรรมชาติที่สำคัญ อีกทั้งยังมีภูมิปัญญา ด้านการแพทย์แผนไทยที่เป็นที่ยอมรับ ในระดับประเทศ ดังนั้นแผนพัฒนาในระดับต่างๆ ที่เกี่ยวข้องกับจังหวัด ปราจีนบุรี จึงมุ่งส่งเสริมศักยภาพ การพัฒนาการผลิตการเกษตร การเชื่อมโยงแหล่งท่องเที่ยว การค้าและขนส่ง และการเป็นศูนย์กลาง การเรียนรู้ และพัฒนาแพทย์แผนไทย

### **แนวโน้มการใช้ประโยชน์ที่ดินและการขยายตัวของเมือง**

(1) พื้นที่เกษตรกรรม การใช้ประโยชน์ที่ดินประเภทเกษตรกรรมมีแนวโน้มลดลง เนื่องจากภาคเกษตรจะ ปรับตัวไปสู่การสร้างมูลค่าเพิ่มเพื่อการบริโภคและพลังงานมากขึ้น โดยจะมีการใช้เทคโนโลยีทางการเกษตร สมัยใหม่ เพื่อใช้พื้นที่น้อยลงแต่ปริมาณและผลผลิตเพิ่มขึ้น มีการส่งเสริมมาตรฐานในทุกๆ ด้าน นอกจากนี้จะมี การส่งเสริมให้ปลูกพืชในพื้นที่ที่มีความเหมาะสมต่อการเพาะปลูก ส่วนใหญ่จะอยู่บริเวณ ตอนกลางและทางด้าน

ตะวันตกของพื้นที่ลุ่มน้ำ โดยเฉพาะบริเวณสองฝั่งลำน้ำของคลองพระปรัง แม่น้ำพระปรัง แม่น้ำหูนามตอนล่าง และแม่น้ำปราจีนบุรีตอนล่าง โดยเป็นพื้นที่ที่เหมาะสมในการปลูกข้าวมากที่สุด

(2) พื้นที่ป่าไม้ การใช้ประโยชน์ที่ดินประเภทป่าไม้มีแนวโน้มเพิ่มขึ้น เนื่องจากภาครัฐและภาคเอกชน ตระหนักถึงความสำคัญของพื้นที่ป่าไม้ มีโครงการปลูกป่า การบำรุงดูแลรักษาป่า การปลูกป่าที่เป็นพันธุ์ไม้ท้องถิ่น ให้พื้นกลับคืนมา ซึ่งจะช่วยฟื้นฟูป่าต้นน้ำลำธารที่เสื่อมโทรมให้สามารถกักเก็บน้ำได้เป็นอย่างดี

(3) พื้นที่ชุมชนและสิ่งปลูกสร้าง การใช้ประโยชน์ที่ดินประเภทชุมชนและสิ่งปลูกสร้างมีแนวโน้มเพิ่มขึ้น ซึ่งเป็นการเพิ่มขึ้นจากการขยายตัวของพื้นที่ชุมชนและสิ่งปลูกสร้างเดิม พื้นที่ส่วนใหญ่เป็นพื้นที่หมู่บ้านที่อยู่อาศัย เนื่องจากการเพิ่มขึ้นของจำนวนประชากรในพื้นที่ ส่งผลให้มีความต้องการพื้นที่อยู่อาศัย เพิ่มขึ้น คือ เทศบาลเมือง ปราจีนบุรี เทศบาลตำบลเมืองเก่า เทศบาลตำบลกบินทร์ เทศบาลตำบลศรีมหาโพธิ์ เนื่องจากสภาพภูมิประเทศ และความพร้อมของระบบสาธารณูปโภคและสาธารณูปการและแหล่งงาน ซึ่งเป็นการขยายตัวไปตามแนวโน้มที่สำคัญโดยการขยายตัวของชุมชนเป็นลักษณะเพิ่มความหนาแน่นมากขึ้น มีการก่อสร้างอาคารพาณิชย์และหมู่บ้าน จัดสรรเพิ่มขึ้น

(4) พื้นที่อุตสาหกรรม การใช้ประโยชน์ที่ดินประเภทอุตสาหกรรมมีแนวโน้มเพิ่มขึ้น โดยเฉพาะ ใน อำเภอกบินทร์บุรี อำเภอศรีมหาโพธิ์ อำเภอบ้านสร้าง ซึ่งจะอยู่บริเวณที่ราบตามแนวทางหลวงหมายเลข 33 ทาง หลวงหมายเลข 304 และทางหลวงหมายเลข 3110 (บ้านสร้าง-บางชนาก) เนื่องจากพื้นที่บริเวณดังกล่าว มี เส้นทางคมนาคมสะดวก สามารถรองรับการพัฒนาอุตสาหกรรมจากภาคเอกชนที่ขยายตัวมาจากพื้นที่บริเวณ ชายฝั่งทะเลตะวันออก การลงทุนภาคก่อสร้างของภาครัฐที่เพิ่มขึ้น เพื่อรองรับความต้องการที่จะเพิ่มขึ้นจากการ รวมกลุ่มประชาคมอาเซียน การย้ายฐานการผลิตของอุตสาหกรรมที่ประสบปัญหาอุทกภัย รวมถึงมีสวนอุตสาหกรรมที่มา ตั้งใหม่ซึ่งสามารถดึงดูดผู้ลงทุนรายใหม่เข้ามาในจังหวัดปราจีนบุรี นอกจากนี้ยังมีโอกาส การลงทุนอุตสาหกรรม ต่อเนื่อง และภาคบริการในด้านต่างๆ อีกมาก ได้แก่ ด้านบริการขนส่ง ที่พักรถสินค้า การศึกษาวิจัยทางอุตสาหกรรม

(5) พื้นที่แหล่งน้ำ การใช้ประโยชน์ที่ดินประเภทแหล่งน้ำมีแนวโน้มเพิ่มขึ้น เนื่องจากความต้องการน้ำ เพื่อการอุปโภคและบริโภคสูงขึ้นตามจำนวนประชากร รวมถึงการเพิ่มขึ้นของพื้นที่อุตสาหกรรมส่งผลให้ความ ต้องการแหล่งน้ำเพื่อการอุตสาหกรรมสูงขึ้นเช่นกัน

(6) พื้นที่อื่นๆ การใช้ประโยชน์ที่ดินประเภทอื่นๆ มีแนวโน้มลดลง เนื่องจากการขยายตัวของพื้นที่เมือง พื้นที่อุตสาหกรรมส่งผลให้พื้นที่รกร้างถูกนำมาพัฒนาเพื่อใช้ประโยชน์ให้เต็มประสิทธิภาพ

### 1.9) ข้อมูลเชิงสถิติที่สำคัญของพื้นที่

#### - ผลการดำเนินงานของศูนย์ดำรงธรรม

ศูนย์ดำรงธรรมจังหวัดปราจีนบุรี สรุปผลการดำเนินงานตั้งแต่ปี 2557 ถึง ปี 2561 โดยจำแนกประเภท การให้บริการ ดังนี้

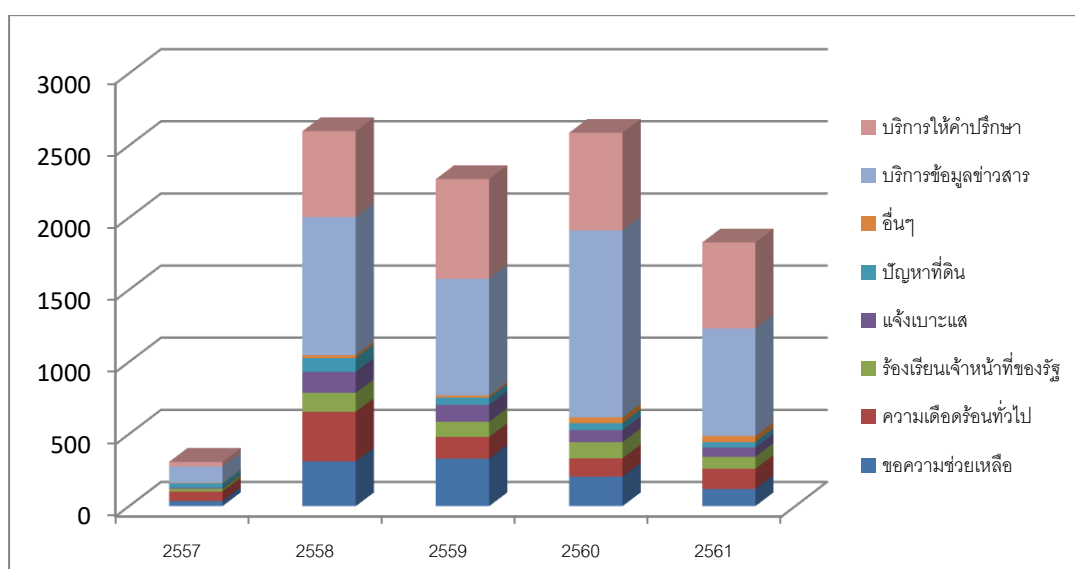
1. ขอความช่วยเหลือ
2. ความเดือดร้อนทั่วไป
3. ร้องเรียนเจ้าหน้าที่ของรัฐ



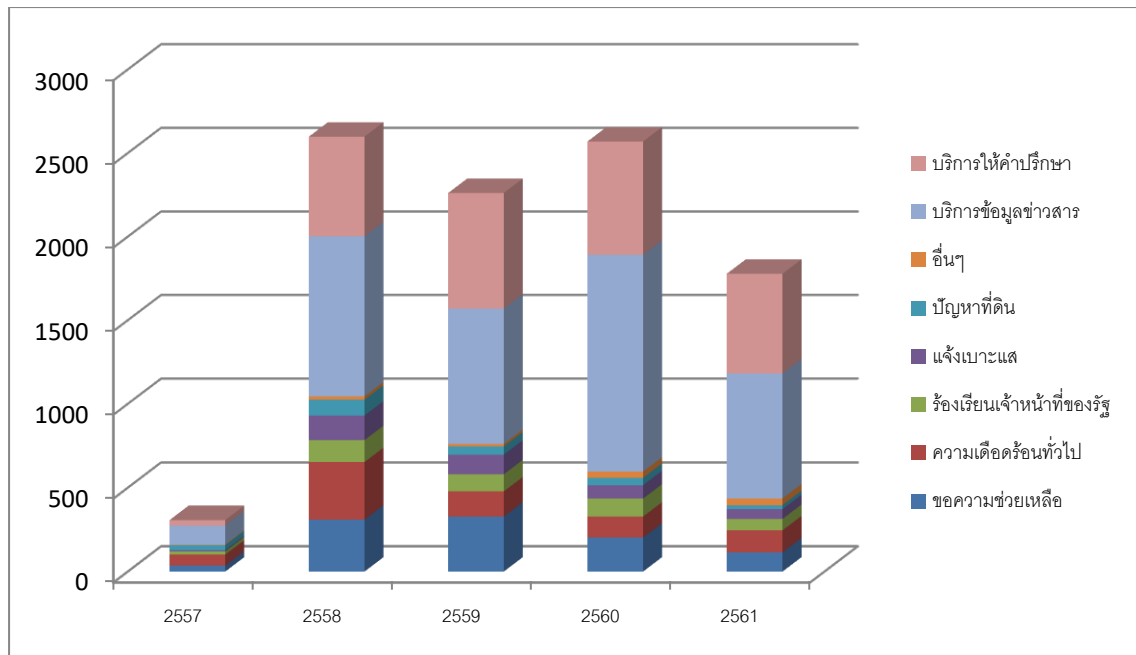
4. แจ้งเบาะแส
5. ปัญหาที่ดิน
6. อื่นๆ

รวมทั้งบริการข้อมูลข่าวสารและบริการให้คำปรึกษา ซึ่งจากการเปรียบเทียบข้อมูลตั้งแต่เดือนกรกฎาคม 2557 ถึงเดือนกันยายน 2561 พบว่า ศูนย์ดำรงธรรมจังหวัดปราจีนบุรี ได้รับเรื่องร้องเรียนทั้งหมด 3,075 เรื่อง จำนวนเรื่องที่ยุติ 2,999 เรื่อง คิดเป็นร้อยละ 97.52 และเรื่องค้าง 79 เรื่อง คิดเป็นร้อยละ 2.47 โดยประเภทเรื่องร้องเรียนที่มากที่สุด ได้แก่ ประเภทขอความช่วยเหลือ รองลงมาคือ ความเดือดร้อนทั่วไป ร้องเรียนเจ้าหน้าที่รัฐ แจ้งเบาะแส ปัญหาที่ดิน และเรื่องอื่นๆ ตามลำดับ

ภาพที่ 1-5 : ผลการดำเนินงานของศูนย์ดำรงธรรมจังหวัดปราจีนบุรี (เรื่องทั้งหมด)



ภาพที่ 1-6 : ผลการดำเนินงานของศูนย์ดำรงธรรมจังหวัดปราจีนบุรี (เรื่องยุติ)



ตารางที่ 1-14 : ผลการดำเนินงานของศูนย์ดำรงธรรมจังหวัดปราจีนบุรี  
(กันยายน 2557 – กันยายน 2563)

ลำดับที่	ประเภท	จำนวนเรื่อง ร้องเรียน	ยุติเรื่อง	ระหว่างดำเนินการ
1	ขอความช่วยเหลือ	1,099	1,093	6
2	ความเดือดร้อน	1,007	997	10
3	ร้องเรียนเจ้าหน้าที่ของรัฐ	541	537	3
4	แจ่งเบาะแส	495	487	8
5	ปัญหาที่ดิน	319	316	3
6	อื่นๆ	156	155	1
	รวม	3,617	3,582	31

ที่มา: ศูนย์ดำรงธรรมจังหวัดปราจีนบุรี ข้อมูล ณ เดือน สิงหาคม 2563

## 2) ด้านเศรษฐกิจ

จากข้อมูลของสำนักงานคณะกรรมการพัฒนาการเศรษฐกิจและสังคมแห่งชาติ ในปี พ.ศ. 2561 จังหวัดปราจีนบุรีมีมูลค่าผลิตภัณฑ์มวลรวม เท่ากับ 205,011 ล้านบาท โดยโครงสร้างผลิตภัณฑ์มวลรวมจังหวัดปราจีนบุรี สามารถจำแนกได้ 2 ประเภท คือ แยกตามภาค และแยกตามรายสาขาการผลิต ดังนี้

1) แยกเป็นภาค ปี 2558

ตารางที่ 1-15 : ผลิตภัณฑ์มวลรวมจังหวัดปราจีนบุรี ปี 2558 จำแนกตามภาค

ภาค	มูลค่า (ล้านบาท)	สัดส่วน (%)	รายละเอียด
ภาคเกษตร	6,903	3.37	ประกอบด้วย 2 สาขาการผลิต 1) สาขาเกษตรกรรมการล่าสัตว์และการป่าไม้ 2) สาขาประมง
ภาคอุตสาหกรรม	153,567	74.91	ประกอบด้วย 2 สาขาการผลิต 1) สาขาการทำเหมืองแร่และเหมืองหิน 2) สาขาอุตสาหกรรม
ภาคบริการ	44,542	21.72	ประกอบด้วย 12 สาขาการผลิต 1) สาขาการไฟฟ้า ก๊าซ และการประปา 2) สาขาการก่อสร้าง 3) สาขาการขนส่ง การขายปลีก การซ่อมแซมยานยนต์ จักรยานยนต์ ของใช้ส่วนบุคคล และของใช้ในครัวเรือน 4) สาขาโรงแรมและภัตตาคาร 5) สาขาการขนส่ง สถานที่เก็บสินค้าและการคมนาคม 6) สาขาตัวกลางทางการเงิน 7) สาขาบริการด้าน อสังหาริมทรัพย์ การให้เช่าและบริการทางธุรกิจ 8) สาขาการบริหารราชการแผ่นดินและการป้องกัน ประเทศรวมทั้งการประกันสังคมภาคบังคับ 9) สาขา การศึกษา 10) สาขาการบริการด้านสุขภาพและงาน สังคมสงเคราะห์ 11) สาขาการให้บริการชุมชน สังคม และบริการส่วนบุคคลอื่น ๆ 12) สาขาถูกจ้างใน ครัวเรือนส่วนบุคคล

ที่มา: สำนักงานสภาพัฒนาการเศรษฐกิจและสังคมแห่งชาติ ข้อมูล ณ เดือนสิงหาคม ปี 2563

2) แยกรายสาขา ปี 2558

ตารางที่ 1-16 มูลค่าเพิ่มผลิตภัณฑ์มวลรวมจังหวัดปราจีนบุรี แบบปริมาณลูกโซ่ พ.ศ. 2556 – 2558

กิจกรรมการผลิต	มูลค่าเพิ่ม (ล้านบาท)		
	2558	2559	2560
<b>ภาคเกษตร</b>	<b>7,787</b>	<b>7,083</b>	<b>7,045</b>
เกษตรกรรม การล่าสัตว์ และการป่าไม้	7,787	7,083	7,045
การประมง	714	843	826
<b>ภาคนอกเกษตร</b>	<b>206,764</b>	<b>210,172</b>	<b>198,109</b>
การทำเหมืองแร่และเหมืองหิน	244	217	303
การผลิตอุตสาหกรรม	162,913	165,104	153,264
การไฟฟ้า ก๊าซ และการประปา	2,457	2,551	2,352
การก่อสร้าง	2,393	2,324	2,232
การขายส่ง การขายปลีก และการซ่อมแซมฯ	19,604	20,326	19,874
โรงแรมและภัตตาคาร	504	509	628
การขนส่ง สถานที่เก็บสินค้า และการคมนาคม	1,276	1,300	1,463
ตัวกลางทางการเงิน	2,244	2,533	2,847
การบริการด้านอสังหาริมทรัพย์ฯ	2,264	2,692	2,812
การบริหารราชการ และการป้องกันประเทศฯ	6,600	5,955	5,991
การศึกษา	4,599	4,894	4,460
การบริการด้านสุขภาพฯ	1,030	1,143	1,242
การให้บริการชุมชน ฯ	487	478	485
ลูกจ้างในครัวเรือนส่วนบุคคล	151	147	156
<b>ผลิตภัณฑ์มวลรวมจังหวัด ณ ราคาประจำปี</b>	<b>214,375</b>	<b>217,875</b>	<b>205,011</b>
<b>Per Capita GPP (Baht)</b>	<b>372,975</b>	<b>373,092</b>	<b>345,795</b>
<b>Population (1,000 person)</b>	<b>575</b>	<b>584</b>	<b>593</b>

ที่มา : สำนักงานสภาพัฒนาการเศรษฐกิจและสังคมแห่งชาติ

## 2.1 ผลิตภัณฑ์มวลรวมจังหวัด (Gross Provincial Product : GPP)

1) มูลค่า ณ ราคาประจำปี ในปี 2558 ผลิตภัณฑ์มวลรวมจังหวัด (Gross Provincial Product : GPP) มีมูลค่า 205,011 ล้านบาท ลดลงจาก 217,875 ล้านบาท ในปีที่ผ่านมาเท่ากับ 12,864 ล้านบาท

2) อัตราการขยายตัวของมูลค่าเพิ่ม ณ ราคาคงที่ ในปี 2558 หดตัวที่ร้อยละ 4.5 เมื่อเทียบกับการขยายตัวร้อยละ 1.6 ในปี 2557 เป็นผลมาจากภาคเกษตรหดตัวร้อยละ 4.4 จากที่ขยายตัวในปี 2557 ร้อยละ 4.2 เนื่องจากสาขาเกษตรกรรม การล่าสัตว์ และการป่าไม้ และสาขาประมงหดตัวร้อยละ 4.7 และ 2.0 ตามลำดับ และภาคนอกเกษตรหดตัวร้อยละ 4.5 จากที่ขยายตัวในปี 2557 ร้อยละ 1.5 เนื่องจาก สาขาอุตสาหกรรม สาขาไฟฟ้า ก๊าซ และการประปา สาขาขนส่ง ขยายปลีก และการซ่อมแซมฯ สาขาการบริหารราชการ และการป้องกันประเทศฯ สาขาการศึกษา และสาขาลูกจ้างในครัวเรือนส่วนบุคคลหดตัวลงร้อยละ 4.8 , 5.7 , 6.0 , 2.8 , 13.4 และ 2.0 ตามลำดับ

3) โครงสร้างการผลิต ในปี พ.ศ. 2558 พิจารณาจากสัดส่วนมูลค่าเพิ่ม ณ ราคาประจำปี ประกอบด้วยภาคนอกเกษตรมีสัดส่วนร้อยละ 96.6 และภาคเกษตรมีสัดส่วนร้อยละ 3.4 จำแนกออกเป็น 16 สาขาการผลิต ดังนี้

- 1) สาขาอุตสาหกรรมมีสัดส่วนร้อยละ 74.8
- 2) สาขาเกษตรกรรม การล่าสัตว์ และป่าไม้มีสัดส่วนร้อยละ 3.0
- 3) สาขาการขนส่ง การขายปลีก การซ่อมแซมยานยนต์ฯ มีสัดส่วนร้อยละ 9.7
- 4) สาขาบริหารราชการและป้องกันประเทศ รวมทั้งการประกัน สังคมบังคับมีสัดส่วนร้อยละ 2.9
- 5) สาขาการศึกษามีสัดส่วนร้อยละ 2.2
- 6) สาขาอสังหาริมทรัพย์ การให้เช่าและบริการทางธุรกิจมีสัดส่วนร้อยละ 1.4
- 7) สาขาทวิกลางทางการเงินมีสัดส่วนร้อยละ 1.4
- 8) สาขาอื่น ๆ มีสัดส่วนร้อยละ 4.7 (สาขาประมง,สาขาเหมืองแร่และเหมืองหิน,สาขาการไฟฟ้า ก๊าซ และการประปา,สาขาการก่อสร้าง,สาขาโรงแรมและภัตตาคาร,สาขาการขนส่ง สถานที่เก็บสินค้า และการคมนาคม,สาขาบริการด้านสุขภาพ,สาขาการให้บริการชุมชน สังคม และบริการส่วนบุคคลอื่น ๆ และสาขาลูกจ้างในครัวเรือนส่วนบุคคล)

### รายงานประมาณการเศรษฐกิจจังหวัดปราจีนบุรี ปี 2559 และ 2560

เศรษฐกิจจังหวัดปราจีนบุรีในปี 2559 คาดว่าจะขยายตัวร้อยละ 5.7 จากที่หดตัวร้อยละ -1.1 ในปี 2558 โดยหากพิจารณาด้านอุปทาน (การผลิต) ปัจจัยหลักที่ทำให้เกิดการขยายตัวได้แก่ ภาคเกษตร ภาคอุตสาหกรรมและภาคบริการ โดยภาคเกษตรมีปัจจัยที่สำคัญที่ส่งผลต่อการขยายตัวได้แก่ การเพิ่มขึ้นของปริมาณผลผลิตข้าว กุ้ง ไก่ และสุกร เป็นสำคัญ เนื่องจากมีความต้องการผลิตเพื่อการบริโภคภายในจังหวัดและส่งออกไปยังต่างประเทศที่เพิ่มมากขึ้น โดยเฉพาะสุกรเป็นผลมาจากบริษัทมาเช่าโรงฆ่าสัตว์ในพื้นที่จังหวัดปราจีนบุรี เพื่อฆ่าและเนื้อสุกรส่งเทศโกโลตัส ส่งผลให้ผลผลิตสุกรเพิ่มขึ้นเมื่อเทียบกับปีก่อน ส่วนภาคอุตสาหกรรม

ขยายตัวจากการเพิ่มขึ้นของปริมาณการใช้ไฟฟ้า จำนวนโรงงานอุตสาหกรรม และทุนจดทะเบียนของอุตสาหกรรม ซึ่งจังหวัดปราจีนบุรีเป็นเขตอุตสาหกรรมที่สำคัญส่งผลให้พื้นที่อุตสาหกรรมจังหวัดปราจีนบุรีได้รับความสนใจจากนักลงทุนเพิ่มขึ้น ทั้งนักลงทุนที่ต้องการขยายโรงงานและโรงงานที่ต้องการย้ายฐานจากพื้นที่เดิม ด้วยตำแหน่งที่ตั้งที่ปลอดภัยจากน้ำท่วมแล้ว ยังเป็นจุด “ศูนย์กลาง” ของการเดินทางเชื่อมต่อระหว่างโรงงานประกอบรถยนต์และอุปกรณ์อิเล็กทรอนิกส์ขนาดใหญ่ในภาคกลางและภาคตะวันออก รวมถึงอยู่ใกล้แหล่งแรงงานที่สำคัญ มีความพร้อมด้านสาธารณูปโภคที่พร้อมรองรับการลงทุนได้ทันทีและได้รับสิทธิประโยชน์ทางภาษีจากการตั้งอยู่ในเขตส่งเสริมการลงทุนปีไอไอโซน 3 ด้วย และมีสวนอุตสาหกรรมที่เปิดดำเนินการแห่งใหม่คือ โรจนะ อินดัสเตรียล เมเนจเม้นท์ อ.ศรีมหาโพธิ มีพื้นที่ 3,998 ไร่ ทำให้มีผู้มาลงทุน ในจังหวัดปราจีนบุรีเพิ่มขึ้นเมื่อเทียบกับปีก่อน สำหรับภาคบริการ ขยายตัวจากภาษีบำรุงท้องถิ่น จากโรงแรม (อบจ.) และจำนวนนักท่องเที่ยวในจังหวัดที่เพิ่มขึ้น เนื่องจากมีโครงการและกิจกรรมต่างๆ ที่ส่งเสริมและสนับสนุนการท่องเที่ยว ในพื้นที่จังหวัดเพิ่มขึ้น ทำให้มีนักท่องเที่ยวเดินทางมาในพื้นที่จังหวัดเพิ่มขึ้นเมื่อเทียบกับปีก่อน และหากพิจารณาด้านอุปสงค์ (การใช้จ่าย) พบว่า ขยายตัวเช่นกัน ปัจจัยสำคัญ เกิดจากการบริโภคภาคเอกชน เนื่องจากการเพิ่มขึ้นของภาษีมูลค่าเพิ่มที่จัดเก็บได้ เมื่อประชาชนที่อาศัยอยู่ในพื้นที่จังหวัดมีรายได้เพิ่มขึ้นทั้งภาคเกษตรและภาคอุตสาหกรรมทำให้มีการใช้จ่ายใช้สอยเพื่อการบริโภคเพิ่มขึ้นส่งผลให้สามารถจัดเก็บภาษีมูลค่าเพิ่มของจังหวัดได้เพิ่มขึ้นเมื่อเทียบกับปีก่อน

สำนักงานคลังจังหวัดปราจีนบุรี ได้ประเมินภาวะเศรษฐกิจจังหวัดปราจีนบุรี ในปี 2560 โดยคาดว่าเศรษฐกิจจะชะลอตัวร้อยละ 3.0 **ด้านอุปทาน** คาดว่าจะชะลอตัวลงจากปี 2559 ร้อยละ 4.5 เป็นผลมาจากการผลิตภาคอุตสาหกรรมชะลอตัวลงร้อยละ 4.9 เนื่องจากจำนวนทุนจดทะเบียนของอุตสาหกรรมชะลอตัว ในขณะที่ปริมาณการใช้ไฟฟ้าอุตสาหกรรมและจำนวนโรงงานอุตสาหกรรมยังขยายตัวเนื่องจาก ยอดส่งผลิตอุตสาหกรรมประเภทชิ้นส่วนยานยนต์ และอุตสาหกรรมเกี่ยวเนื่องเพิ่มขึ้น ซึ่งจังหวัดเป็นจุด “ศูนย์กลาง” ของการเดินทางเชื่อมต่อระหว่างโรงงานประกอบรถยนต์และอุปกรณ์อิเล็กทรอนิกส์ขนาดใหญ่ในภาคกลางและภาคตะวันออก รวมถึงอยู่ใกล้แหล่งแรงงาน ที่สำคัญมีความพร้อมด้านสาธารณูปโภคที่พร้อมรองรับการลงทุนได้ทันที ส่วนภาคการบริการขยายตัวร้อยละ 2.0 เนื่องจากการค้าส่งค้าปลีกขยายตัว ในขณะที่ภาคการเกษตรหดตัวลงร้อยละ 0.4 เนื่องจากปริมาณผลผลิตลดลงจากนโยบายรัฐบาลให้ปรับลดพื้นที่เพาะปลูก โดยสนับสนุนให้ปลูกพืชอื่นทดแทน **ด้านอุปสงค์** คาดว่าจะขยายตัวร้อยละ 2.6 จากการขยายตัวของการลงทุนของภาคเอกชน และการใช้จ่ายภาครัฐเนื่องจากมาตรการเพิ่มประสิทธิภาพการใช้จ่ายงบประมาณรายจ่ายประจำปีงบประมาณ พ.ศ. 2560 ส่วน **ด้านเสถียรภาพเศรษฐกิจอัตราเงินเฟ้อทั่วไป** ในปี 2560 ขยายตัวร้อยละ 1.5 ส่วนจำนวนผู้มีงานทำ คาดว่าจะมีจำนวน 345,520 คน

โดยสรุปการขยายตัวของภาวะเศรษฐกิจจังหวัดปราจีนบุรีในปี 2560 ที่คาดว่าจะชะลอตัวร้อยละ 3.0 ปัจจัยสำคัญเกิดจากการขยายตัวของเศรษฐกิจจังหวัดทั้งด้านอุปทาน (การผลิต) ได้แก่ ภาคเกษตร ภาคอุตสาหกรรม และภาคบริการ โดยเฉพาะภาคอุตสาหกรรม ซึ่งเป็นการผลิตหลักของจังหวัด และการขยายตัวของด้านอุปสงค์ (การใช้จ่าย) ได้แก่ การบริโภคภาคเอกชน ซึ่งเป็นผลกระทบต่อเนื่องจากรายได้ที่เพิ่มขึ้นของประชาชนในจังหวัด โดยการประมาณการเศรษฐกิจจังหวัดด้วยวิธี Management Chart เป็นการประมาณการโดยใช้แบบสอบถามจากบุคคลที่มี

ความเกี่ยวข้องกับเครื่องชี้ภาวะเศรษฐกิจในแต่ละด้านซึ่งยังไม่ใช่ข้อมูลจริงและอาจมีการเปลี่ยนแปลงได้ในทุกช่วงเวลาตามการเปลี่ยนแปลงของความคิดเห็นของผู้มี ส่วนได้ส่วนเสียตามภาวะเศรษฐกิจต่อไป

ที่มา : สำนักงานสภาพัฒนาการเศรษฐกิจและสังคมแห่งชาติ/สำนักงานคลังจังหวัดปราจีนบุรี

### 2.3) การจัดเก็บรายได้

จังหวัดปราจีนบุรีมีการจัดเก็บรายได้ในปีงบประมาณ 2560 ได้จำนวน 21,760.92 ล้านบาท โดยเพิ่มขึ้นจากปี 2559 ที่ผ่านมา จำนวน 7,005.86 ล้านบาทหรือคิดเป็นร้อยละ 47.48 จากการจัดเก็บรายได้ของส่วนราชการที่เกี่ยวข้อง ดังนี้

- สำนักงานสรรพากรพื้นที่ปราจีนบุรีจัดเก็บได้ จำนวน 8,258.17 ล้านบาท เพิ่มขึ้นร้อยละ 8.98
- สำนักงานสรรพสามิตพื้นที่ปราจีนบุรีจัดเก็บได้ จำนวน 13,495.22 ล้านบาท เพิ่มขึ้นร้อยละ 88.20
- สำนักงานธนารักษ์พื้นที่ปราจีนบุรีจัดเก็บได้ จำนวน 7.53 ล้านบาท เพิ่มขึ้นร้อยละ 17.10

ตารางที่ 1-17 : การจัดเก็บรายได้ จังหวัดปราจีนบุรี พ.ศ. 2558-2560

หน่วยงาน	ปี	การจัดเก็บรายได้ (ล้านบาท)		
		ปี 2558	ปี 2559	ปี 2560
สำนักงานสรรพากรพื้นที่ปราจีนบุรี		6,766.45	7,578.03	8,258.17
สำนักงานสรรพสามิตพื้นที่ปราจีนบุรี		3,248.47	7,170.60	13,495.22
สำนักงานธนารักษ์พื้นที่ปราจีนบุรี		6.64	6.43	7.53
รวม		10,021.57	14,755.06	21,760.92

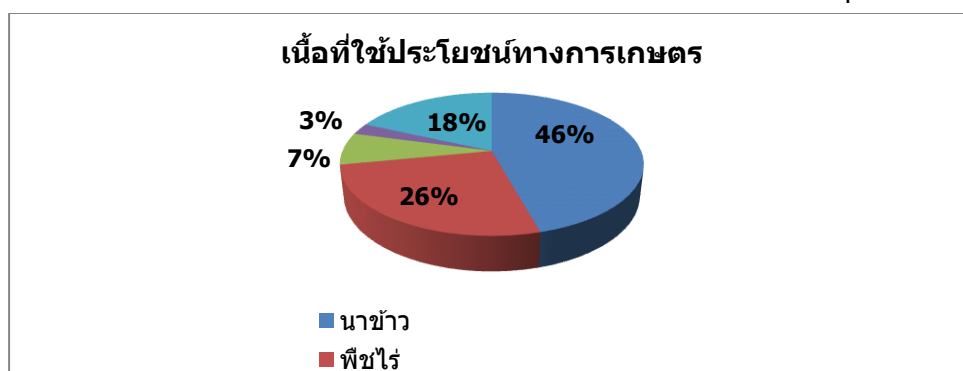
ที่มา: สำนักงานคลังจังหวัดปราจีนบุรี ณ เดือนธันวาคม 2560

### 2.4) การเกษตร

เนื้อที่ใช้ประโยชน์ทางการเกษตรของจังหวัดปราจีนบุรี มีจำนวนทั้งหมด 1,113,100 ไร่ สามารถจำแนกได้ 5 ส่วน คือ นาข้าว พืชไร่ สวนไม้ผล ไม้ยืนต้น สวนผัก ไม้ดอก/ไม้ประดับ และเนื้อที่ใช้ประโยชน์ทางการเกษตรอื่นๆ ดังนี้ 1) นาข้าว จำนวน 508,588 ไร่ 2) พืชไร่ จำนวน 292,043 ไร่ 3) สวนไม้ผล ไม้ยืนต้น จำนวน 81,093 ไร่ 4) สวนผัก ไม้ดอกไม้ประดับ จำนวน 28,149 ไร่ และ 5) เนื้อที่ใช้ประโยชน์ทางการเกษตรอื่นๆ จำนวน 203,227 ไร่



ภาพที่ 1-12 : เนื้อที่ใช้ประโยชน์ทางการเกษตร จังหวัดปราจีนบุรี



ที่มา: เนื้อที่ใช้ประโยชน์ทางการเกษตร รายจังหวัด ปี พ.ศ. 2556 (5 มีนาคม 2558) สำนักงานเศรษฐกิจการเกษตร

ในปี พ.ศ. 2560 จังหวัดปราจีนบุรีมีจำนวนครัวเรือนเกษตรกรรมทั้งหมด 27,662 ครัวเรือน คิดเป็นร้อยละ 13.70 ของจำนวนครัวเรือนทั้งหมด โดยในอำเภอกบินทร์บุรีมีจำนวนครัวเรือนเกษตรกรรมมากที่สุด ซึ่งมีจำนวนเท่ากับ 8,342 ครัวเรือนคิดเป็นร้อยละ 30.16 ของจำนวนครัวเรือนเกษตรกรรมทั้งหมด รองลงมาคือ อำเภอเมืองปราจีนบุรี ซึ่งมีจำนวนเท่ากับ 5,805 ครัวเรือน คิดเป็นร้อยละ 20.99 ส่วนอำเภอศรีมโหสถมีจำนวนครัวเรือนเกษตรกรรมน้อยที่สุดซึ่งมีจำนวนเท่ากับ 1,607 ครัวเรือนคิดเป็นร้อยละ 5.81

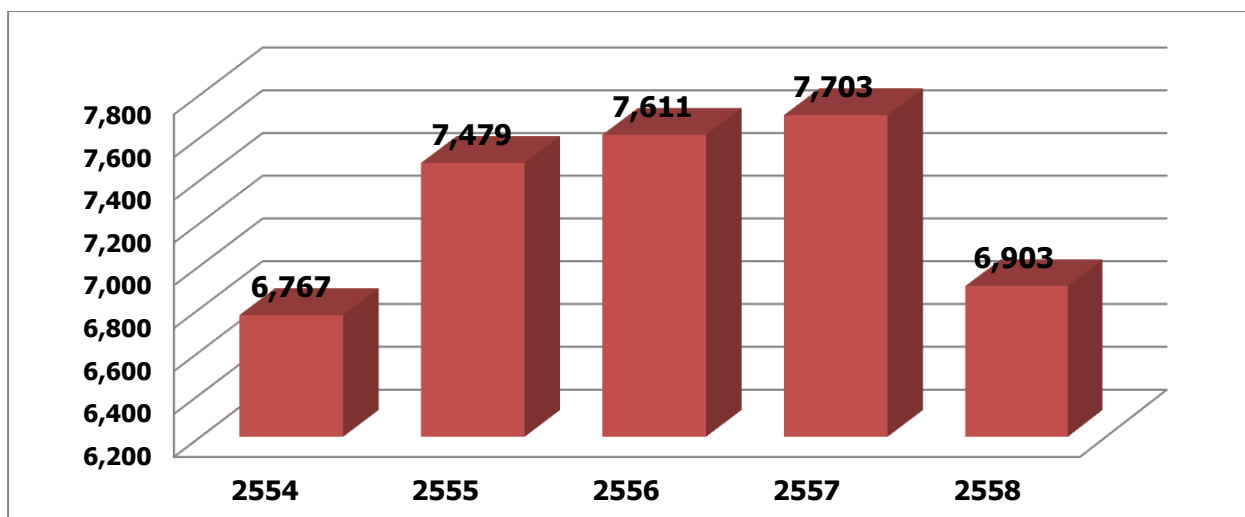
ตารางที่ 1-18 : ข้อมูลครัวเรือนเกษตรกรรมจังหวัดปราจีนบุรี

อำเภอ	จำนวนครัวเรือนทั้งหมด (ครัวเรือน)	จำนวนครัวเรือนเกษตรกรรม (ครัวเรือน)
เมืองปราจีนบุรี	43,551	5,805
กบินทร์บุรี	56,235	8,342
ประจันตคาม	18,167	4,181
ศรีมหาโพธิ์	45,773	2,431
บ้านสร้าง	10,701	2,495
นาดี	19,438	2,801
ศรีมโหสถ	8,060	1,607
รวม	201,925	27,662

ที่มา: สำนักงานเกษตรและสหกรณ์จังหวัดปราจีนบุรี ณ เดือนตุลาคม 2560

มูลค่าผลิตภัณฑ์มวลรวมภาคการเกษตรของจังหวัดปราจีนบุรี ในปี พ.ศ. 2558 เท่ากับ 6,903 ล้านบาท ลดลงจากปี พ.ศ. 2557 ซึ่งมีมูลค่า เท่ากับ 7,703 ล้านบาท

ภาพที่ 1-13 : ผลิตภัณฑ์มวลรวมภาคการเกษตรของจังหวัดปราจีนบุรีระหว่างปี 2554-2558



ที่มา: ข้อมูลสถิติผลิตภัณฑ์ภาคและจังหวัด ประจำปี 2558 สำนักงานคณะกรรมการพัฒนาการเศรษฐกิจและสังคมแห่งชาติ

### (1) พืชผลทางการเกษตร

จังหวัดปราจีนบุรี มีพื้นที่เพาะปลูก จำนวน 1,113,560 ไร่ คิดเป็นร้อยละ 37.41 ของพื้นที่ทั้งหมด โดยพื้นที่ส่วนใหญ่เป็นนาข้าว/พืชไร่ มีผลผลิตหลัก ได้แก่ ข้าวนาปี ข้าวนาปรัง มันสำปะหลัง และข้าวโพดเลี้ยงสัตว์ในระหว่างปีการเพาะปลูก 2557/58 ปีการเพาะปลูก 2558/59 และปีการเพาะปลูก 2559/60 มีพื้นที่เพาะปลูก ผลผลิตและมูลค่าการผลิต ดังนี้

ตารางที่ 1-19 : ผลผลิตทางการเกษตรหลักของจังหวัดปราจีนบุรี

ลำดับที่	ชื่อพืช	ปีเพาะปลูก 2557/58				ปีเพาะปลูก 2558/59				ปีเพาะปลูก 2559/60			
		พื้นที่ปลูก (ไร่)	ผลผลิต (ตัน)	ราคา บาท/กก.)	มูลค่า (ล้านบาท)	พื้นที่ปลูก (ไร่)	ผลผลิต (ตัน)	ราคา (บาท/กก.)	มูลค่า (ล้านบาท)	พื้นที่ปลูก (ไร่)	ผลผลิต (ตัน)	ราคา (บาท/กก.)	มูลค่า (ล้านบาท)
1	ข้าวนาปี	480,367	207,906	7.7	1,600	386,948	150,634	6.59	992	398,023	166,357	6.7	1,114
2	ข้าวนาปรัง	165,525	105,057	7.31	767	143,770	88,778	7.38	655	135,006	80,680	6.19	499
3	มันสำปะหลัง	156,780	498,784	2.41	1,202	154,689	540,881	2.03	1,097	149,121	465,796	1.4	652
4	ข้าวโพดเลี้ยงสัตว์	17,980	11,958	4.33	51.7	19,718	12,789	5.08	64.8	17,654	13,663	3.90	53.2
5	อ้อยโรงงาน	47,207	428,214	0.97	415.3	61,048	453,220	1.11	503	34,453	344,530	0.9	310
6	ทุเรียน	1,741	783	80	62	1,740	713	92	65	2,053	1,646	124	204
7	ปาล์มน้ำมัน	15,427	26,812	4.12	110	17,860	18,020	4	72	21,211	41,403	4.65	192
8	ยางพารา	24,613	10,165	55	559	34,470	8,983	41	368	36,403	14,866	39	579
9	ส้มโอ	6,708	3,797	33	125	6,768	4,006	23	92	7,040	3,283	25	82
10	กระเทียม	3,747	1,490	49	73	3,867	1,095	37	40	3,821	3,888	49	190
รวม		920,095	1,294,966	-	4,965	830,878	1,279,119	-	3,949	804,785	1,136,112	-	3,875

ที่มา: สำนักงานเกษตรจังหวัดปราจีนบุรี ณ เดือนพฤศจิกายน 2560

ในปี พ.ศ. 2559/60 ผลผลิตทางการเกษตรหลักของจังหวัดปราจีนบุรี ที่มีมูลค่าผลผลิตสูงสุด 5 ลำดับแรก

ได้แก่ ข้าวนาปี มีมูลค่า 1,114 ล้านบาท คิดเป็นสัดส่วนร้อยละ 28.75 โดยข้าวนาปีมีพื้นที่ปลูกทุกอำเภอส่วนใหญ่อยู่ที่อำเภอekinบุรี รองลงมาคืออำเภอบ้านสร้างซึ่งพันธุ์ข้าวที่ใช้มีทั้งข้าวไวแสง และไม่ไวแสง ซึ่งส่วนหนึ่งเกษตรกรจะมีการปลูกเพื่อบริโภคในครัวเรือน ในปีเพาะปลูก 2559/60 มูลค่าข้าวนาปีเพิ่มขึ้นจากปีเพาะปลูก 2558/59 เนื่องจากสภาพอากาศเอื้ออำนวย ปริมาณน้ำฝนเพิ่มขึ้นทำให้เกษตรกรที่ปล่อยที่นาว่างสามารถปลูกข้าวได้ตามปกติ ผลผลิตต่อไร่เพิ่มขึ้น เนื่องจากปริมาณน้ำฝนเพียงพอต่อการเจริญเติบโตของข้าว ลำดับที่ 2 ได้แก่ มันสำปะหลังมีมูลค่า 652 ล้านบาท คิดเป็นสัดส่วนร้อยละ 16.83 โดยมันสำปะหลังโรงงาน มีพื้นที่ปลูกส่วนใหญ่ที่อำเภอekinบุรี นาดี และศรีมหาโพธิ แนวโน้มพื้นที่ปลูกลดลง เนื่องจากพื้นที่ปลูกบางส่วนถูกเปลี่ยนเป็นของโรงงานอุตสาหกรรมและบางส่วนถูกปรับเปลี่ยนไปปลูกพืชอื่นทดแทน เช่น ข้าวโพดเลี้ยงสัตว์ เนื่องจากราคามันสำปะหลังตกต่ำ ลำดับที่ 3 ได้แก่ ยางพารา มีมูลค่า 579 ล้านบาท คิดเป็นสัดส่วนร้อยละ 14.94 ลำดับที่ 4 ข้าวนาปรัง มูลค่า 499 ล้านบาท คิดเป็นสัดส่วนร้อยละ 12.88 โดยข้าวนาปรัง มีพื้นที่ปลูกส่วนใหญ่ที่อำเภอบ้านสร้าง เนื่องจากเป็นพื้นที่ลุ่มต่ำ ที่เหมาะสม แต่มีแนวโน้มลดพื้นที่ปลูกลง เนื่องจากราคาข้าวตกต่ำ และมีการปรับเปลี่ยนพื้นที่ปลูกข้าวไปเป็นบ่อปลา/บ่อกุ้งมากขึ้น เพราะมีราคาที่สูงใจกว่า และลำดับที่ 5 อ้อยโรงงาน มูลค่า 310 ล้านบาท คิดเป็นสัดส่วนร้อยละ 8

### สินค้าสิ่งบ่งชี้ทางภูมิศาสตร์ (GI)

จังหวัดปราจีนบุรีมีผลผลิตที่เป็นสินค้าสิ่งบ่งชี้ทางภูมิศาสตร์ (GI) ได้แก่ ทุเรียนปราจีน ซึ่งเป็นผลไม้ที่ขึ้นชื่อและโดดเด่นของจังหวัดปราจีนบุรี มี 7 สายพันธุ์ คือ พันธุ์การค้า ได้แก่ ก้านยาว หมอนทอง ชะนี กระดุมทอง และพันธุ์พื้นเมือง ได้แก่ กบขายน้ำ ชมพูศรี และกำป่น เขตการเพาะปลูกอยู่ใน 5 อำเภอ ได้แก่ 1) เมืองปราจีนบุรี 2) กบินทร์บุรี 3) ประจันตคาม 4) ศรีมหาโพธิ 5) นาดี โดยกรมทรัพย์สินทางปัญญาได้ประกาศ รับขึ้นทะเบียนสิ่งบ่งชี้ทางภูมิศาสตร์ เมื่อวันที่ 27 ธันวาคม 2559 ทุเรียนปราจีน จ.ปราจีนบุรี เป็นการนำทุเรียนพันธุ์ก้านยาว พันธุ์หมอนทอง พันธุ์ชะนี พันธุ์กระดุมทอง และพันธุ์พื้นเมืองอื่นๆ (กบขายน้ำ ชมพูศรี กำป่น) มาปลูกในพื้นที่อำเภอเมืองปราจีนบุรี อำเภอกบินทร์บุรี อำเภอประจันตคาม อำเภอศรีมหาโพธิ์ และอำเภอนาดี จังหวัดปราจีนบุรี จึงได้ทุเรียนที่มีเนื้อสีเหลือง แห้ง หนา เส้นใยน้อย หวานมัน เปลือกผลบาง ผิวเปลือกสีน้ำตาลถึงน้ำตาลเข้ม หนามถี่ สภาพดินเหมาะแก่การเพาะปลูก เพราะชั้นบนเป็นดินร่วนปนทราย ดินชั้นล่างเป็นหินผุและศิลาแลง ทำให้การระบายน้ำสะดวก น้ำไม่ขังในเนื้อดิน การกระจายตัวของธาตุอาหารทั่วถึง ลักษณะภูมิอากาศและปริมาณน้ำฝน ประกอบกับความชื้นสัมพัทธ์ เหมาะสมพอดีกัน ปัจจุบัน ทุเรียนปราจีนมีพื้นที่เพาะปลูก จำนวน 3,203 ไร่ เนื้อที่ให้ผลผลิตจำนวน 2,226 ไร่ ผลผลิตรวม จำนวน 1,609 ตัน ผลผลิตเฉลี่ยต่อไร่ 723 กิโลกรัม มีเกษตรกรที่ขึ้นทะเบียนทุเรียน (GI) จำนวน 125 ราย มูลค่าการจำหน่ายราคาเฉลี่ย 120-400 บาท/กิโลกรัม (ทั้งนี้ขึ้นอยู่กับสายพันธุ์) ประเมินการมูลค่า 50 ล้านบาท/ปี

ในด้านการรับรองมาตรฐาน GAP ด้านพืชของจังหวัดปราจีนบุรี ในปี พ.ศ. 2559 มีจำนวนแปลงข้าวที่ได้รับการรับรองมาตรฐานจำนวน 3,001 แปลง

ตารางที่ 1-20 : จำนวนแปลงที่ได้รับการรับรองมาตรฐาน GAP จังหวัดปราจีนบุรี (ข้าว)

ชนิดสินค้า ที่ได้รับการรับรอง GAP Grain	ปี 2557		ปี 2558		ปี 2559	
	จำนวน (ราย)	จำนวน (แปลง)	จำนวน (ราย)	จำนวน (แปลง)	จำนวน (ราย/ กลุ่ม)	จำนวน (แปลง)
-GAP Grain : จังหวัดปราจีนบุรี	220	7,821	-	-	169/7	3,001
รวม	220	7,821			169/7	3,001

ที่มา : ศูนย์วิจัยข้าวปราจีนบุรี ข้อมูล ณ วันที่ 20 เดือนกุมภาพันธ์ พ.ศ. 2560

หมายเหตุ : ปี 2557 (แปลงตรวจติดตามรายเดียว)

ปี 2559 (แปลงตรวจเพื่อรับรอง) ส่งเสริมการผลิตข้าว GAP ด้วยระบบควบคุมภายใน (ICS) แต่ตรวจรับรองรายเดียว

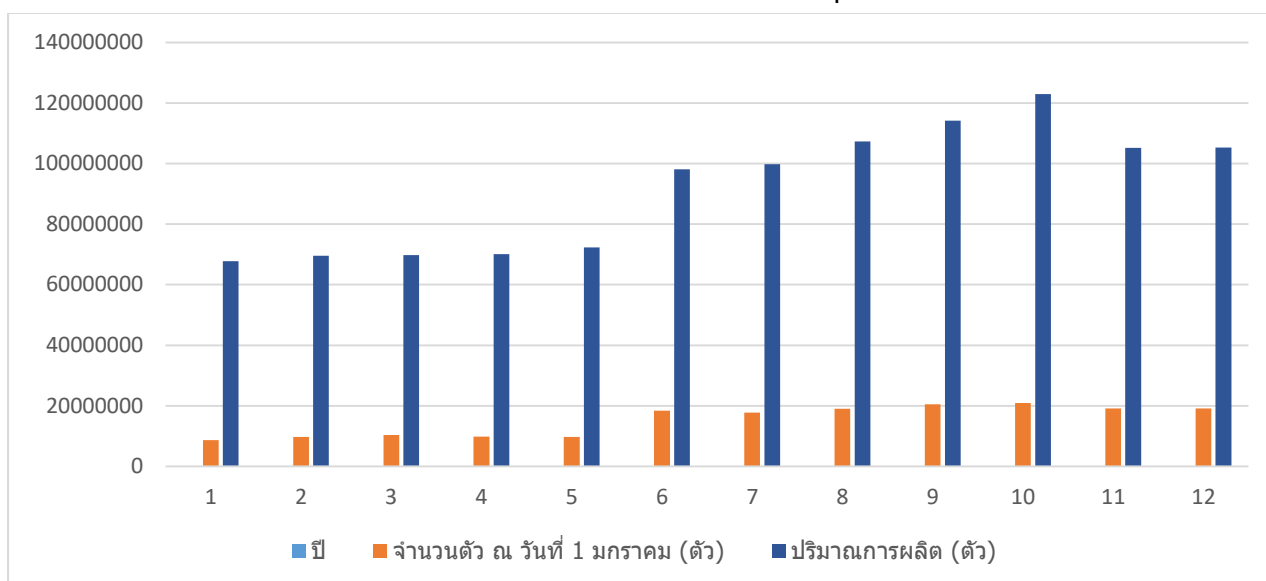
## (2) ปศุสัตว์

ในปี พ.ศ. 2561 จังหวัดปราจีนบุรีมีจำนวนเกษตรกรผู้เลี้ยงสัตว์รวม 19,199 ราย โดยในอำเภอเมืองปราจีนบุรี มีจำนวนเกษตรกรผู้เลี้ยงสัตว์มากที่สุดซึ่งมีจำนวนเท่ากับ 5,165 ราย คิดเป็นร้อยละ 26.91 รองลงมาคือ อำเภอกบินทร์บุรี ซึ่งมีจำนวนเท่ากับ 4,112 ราย คิดเป็นร้อยละ 21.42 และอำเภอสรีมโหสถ มีจำนวนเกษตรกรผู้เลี้ยงสัตว์น้อยที่สุด ซึ่งมีจำนวนเท่ากับ 888 รายคิดเป็นร้อยละ 4.63 โดยสัตว์ที่มีผู้เลี้ยงมากที่สุด 5 อันดับแรก ได้แก่ ไก่ เป็ด สุกร โคเนื้อ และกระบือ ตามลำดับ

ตารางที่ 1-21 : จำนวนเกษตรกรผู้เลี้ยงสัตว์และปศุสัตว์ ระดับจังหวัด/อำเภอ จังหวัดปราจีนบุรี พ.ศ. 2561

พื้นที่	เกษตรกร ผู้เลี้ยง สัตว์รวม (ราย)	โคเนื้อ (ตัว)	โคนม (ตัว)	กระบือ (ตัว)	สุกร (ตัว)	ไก่ (ตัว)	เป็ด (ตัว)	แพะ (ตัว)	แกะ (ตัว)	สัตว์ ชนิด อื่นๆ (ตัว)
รวม	19,199	12,476	79	7,738	278,088	19,144,129	584,684	479	17	34,271
เมืองฯ	5,165	1,809	-	572	35,099	507,331	23,314	7	-	17,241
กบินทร์บุรี	4,112	2,183	76	2,977	122,959	7,029,198	324,262	207	-	2,005
นาดี	3,463	1,677	3	1,408	31,989	1,622,512	17,655	200	12	9,645
บ้านสร้าง	1,940	2,164	-	185	15,767	294,876	375	6	5	2,220
ประจันตคาม	2,174	1,504	-	1,997	27,406	3,383,138	1,769	-	-	159
ศรีมหาโพธิ์	1,457	2,710	-	575	3,436	4,316,652	213,170	16	-	2,023
ศรีมโหสถ	888	429	-	24	41,432	1,990,422	94,139	43	-	978

ภาพที่ 1-14 : ปริมาณการผลิตไก่เนื้อ จังหวัดปราจีนบุรี ปี 2550-2561



ตารางที่ 1-22 : ปริมาณการผลิตไก่เนื้อ จังหวัดปราจีนบุรี พ.ศ. 2550-2561

ปี	จำนวนตัว ณ วันที่ 1 มกราคม (ตัว)	ปริมาณการผลิต (ตัว)
2550	8,638,667	67,815,001
2551	9,750,130	69,548,610
2552	10,376,319	69,819,849
2553	9,873,417	70,120,074
2554	9,719,392	72,297,169
2555	18,356,278	98,122,518
2556	17,732,165	99,848,116
2557	19,054,984	107,290,795
2558	20,514,412	114,157,406
2559	20,946,959	122,936,518
2560	19,117,595	105,146,772
2561	19,144,129	105,292,709

ที่มา : สำนักงานเศรษฐกิจการเกษตรที่ 6 จังหวัดชลบุรี

จากข้อมูลกรมพัฒนาที่ดิน (2561) <http://agri-map-online.moac.go.th> มีพื้นที่ความเหมาะสม (S1) ในการเลี้ยงไก่เนื้อ รวมทั้งหมด 134,372,370 ตัว หรือเพิ่มขึ้นร้อยละ 9.31 จากปี 2559

ตารางที่ 1-23 : ปริมาณการเลี้ยงไก่เนื้อ พื้นที่เหมาะสม (S1) จังหวัดปราจีนบุรี

ปี	จำนวน (ตัว)
2549	64,888,528
2550	67,815,001
2551	69,548,610
2552	69,819,849
2553	70,120,074
2554	72,297,169
2555	98,122,518
2556	99,848,116
2557	107,290,795
2558	114,457,046
2559	122,936,518
2560	105,146,772
2561	105,292,709

ที่มา : <http://agri-map-online.moac.go.th>

ในด้านการรับรองมาตรฐาน GAP ด้านปศุสัตว์ของจังหวัดปราจีนบุรี ในปี พ.ศ. 2561 มีจำนวนฟาร์มที่ได้รับการรับรองมาตรฐาน GAP เพิ่มขึ้นอย่างต่อเนื่องใน 9 ชนิดสินค้า คือ ไก่ไข่ ไก่เนื้อ ไก่พันธุ์ โคเนื้อ เป็ดเนื้อ เป็ดพันธุ์ สุกร สถานที่ฟักไข่สัตว์ปีก และแพะเนื้อ โดยในปี พ.ศ. 2561 มีจำนวนฟาร์มที่ได้รับการรับรอง จำนวน ทั้งหมด 550 ฟาร์ม เพิ่มขึ้นจากปี 2560 และปี 2559 ซึ่งได้รับการรับรองจำนวน 528 ฟาร์ม และ 528 ฟาร์ม ตามลำดับ

ตารางที่ 1-24 : จำนวนฟาร์มที่ได้รับการรับรองมาตรฐาน GAP จังหวัดปราจีนบุรี (ด้านปศุสัตว์)

ชนิดสินค้า ที่ได้รับการรับรอง GAP	ปี 2559		ปี 2560		ปี 2561	
	จำนวน (ตัว)	จำนวน (ฟาร์ม)	จำนวน (ตัว)	จำนวน (ฟาร์ม)	จำนวน (ตัว)	จำนวน (ฟาร์ม)
ไก่ไข่	2,582,000	21	2,502,500	22	3,230,500	24
ไก่เนื้อ	20,566,700	347	19,468,100	347	24,431,340	359
ไก่พันธุ์	1,824,809	16	1,951,600	16	1,922,600	16
โคเนื้อ	207	1	232	1	232	1

ชนิดสินค้า ที่ได้รับรอง GAP	ปี 2559		ปี 2560		ปี 2561	
	จำนวน (ตัว)	จำนวน (ฟาร์ม)	จำนวน (ตัว)	จำนวน (ฟาร์ม)	จำนวน (ตัว)	จำนวน (ฟาร์ม)
เปิดเนื้อ	973,500	10	970,000	9	1,002,500	9
เปิดพันธุ์	3,156	1	2,300	1	2,300	1
สุกร	286,521	129	291,719	129	318,278	137
สถานที่พักใช้สัตว์ปีก	979,620	3	808,500	3	1,656,000	3
รวม	27,216,513	528	25,994,951	528	32,563,750	550

ที่มา : สำนักงานปศุสัตว์จังหวัดปราจีนบุรี ข้อมูล ณ เดือนสิงหาคม 2563

### (3) ด้านประมง

จำแนกออกเป็น 2 ประเภท คือการเพาะเลี้ยงสัตว์น้ำ และการจับสัตว์น้ำจากแหล่งธรรมชาติ โดยสภาพภูมิประเทศของจังหวัดปราจีนบุรีมีความเหมาะสมในการเพาะเลี้ยงสัตว์น้ำ เนื่องจากตอนบนเป็นที่ราบสูงเป็นแหล่งกำเนิดต้นน้ำหลายสายตอนล่างเป็นที่ราบลุ่มแม่น้ำ ปัจจุบันมีเกษตรกรเลี้ยงสัตว์น้ำ จำนวน 4,351 ราย พื้นที่การเลี้ยงสัตว์น้ำ 47,000 ไร่ มูลค่าสินค้าสัตว์น้ำในปี พ.ศ. 2560 เท่ากับ 1,641 ล้านบาท กิจกรรมด้านการประมงที่สำคัญของจังหวัด 3 อันดับแรก ได้แก่ การเลี้ยงกุ้งทะเล มูลค่า 933 ล้านบาท รองลงมา ได้แก่ การเลี้ยงปลาน้ำจืด มูลค่า 606 ล้านบาท และการจับสัตว์น้ำจากธรรมชาติมีมูลค่า 102 ล้านบาท

#### ตารางที่ 1-25 : ปริมาณและมูลค่าสัตว์น้ำจังหวัดปราจีนบุรี พ.ศ. 2560

อำเภอ	เลี้ยงปลาน้ำจืด		เลี้ยงกุ้งทะเล		จับสัตว์น้ำธรรมชาติ	
	ปริมาณ (ก.ก.)	มูลค่า (บาท)	ปริมาณ (ก.ก.)	มูลค่า (บาท)	ปริมาณ (ก.ก.)	มูลค่า (บาท)
บ้านสร้าง	19,982,046	499,271,035	6,660,000	872,437,376	386,000	28,950,000
เมืองปราจีนบุรี	1,907,640	34,319,642	342,257	44,026,714	72,000	5,400,000
ศรีมโหสถ	1,089,458	19,642,072	134,962	17,153,327	64,000	2,880,000
ศรีมหาโพธิ์	577,253	14,551,278	-	-	89,000	6,675,000
ประจันตคาม	503,649	13,545,785	-	-	409,500	18,837,000
กบินทร์บุรี	276,958	16,524,036	-	-	372,000	18,600,000
นาดี	143,465	8,681,056	-	-	610,000	24,400,000
รวม	24,480,468	606,534,904	7,137,219	933,617,417	2,002,500	102,627,000

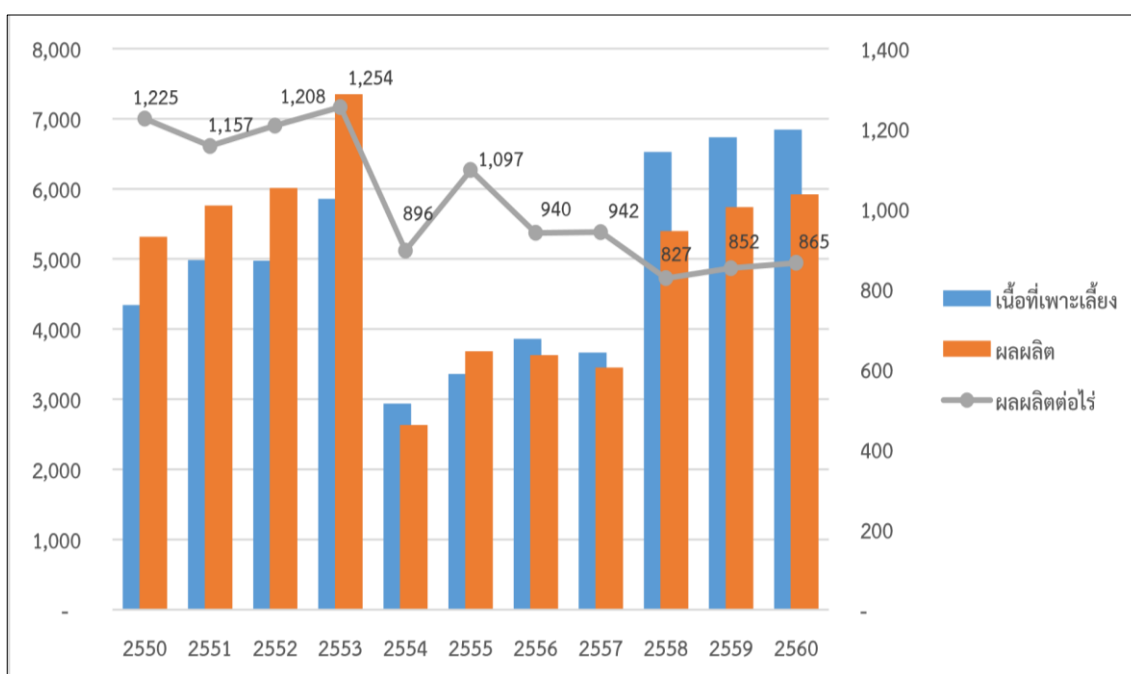
ที่มา : สำนักงานประมงจังหวัดปราจีนบุรี



การเลี้ยงสัตว์น้ำที่สำคัญของจังหวัดปราจีนบุรี ได้แก่ ปลานิล โดยมีมูลค่าใน ปี 2558 จำนวน 631 ล้านบาท คิดเป็นร้อยละ 8.27 ของมูลค่าผลิตภัณฑ์มวลรวมในภาคการเกษตร ข้อมูลจากศูนย์สารสนเทศการเกษตร ในปี 2560 สำนักงานเศรษฐกิจการเกษตร คาดว่า จังหวัดปราจีนบุรีจะมีพื้นที่เพาะเลี้ยงปลานิลในจำนวน 6,845 ไร่ หรือเพิ่มขึ้นร้อยละ 1.60 จากปีที่ผ่านมา ผลผลิต 5,921 ตัน หรือเพิ่มขึ้นร้อยละ 3.15 ผลผลิตต่อไร่ 865 กิโลกรัม ต่อไร่ หรือเพิ่มขึ้นร้อยละ 1.53 ดังตาราง

จากข้อมูลกรมพัฒนาที่ดิน ปี 2558 <http://agri-map-online.moac.go.th> มีพื้นที่ความเหมาะสม (S1) ในการเลี้ยงปลานิล ปี 2557 รวมทั้งหมด 3,666 ไร่ หรือลดลงร้อยละ 5.03 ผลผลิตต่อไร่ จำนวน 942 กิโลกรัมต่อไร่ หรือเพิ่มขึ้นร้อยละ 0.21 ดังตาราง

ภาพที่ 1-15 : ปลานิล เนื้อที่เพาะเลี้ยง ผลผลิต ผลผลิตต่อไร่ จังหวัดปราจีนบุรี



ตารางที่ 1-26 : ประมาณการเลี้ยงปลานิล พื้นที่เหมาะสม (S1) จังหวัดปราจีนบุรี

ปี	เนื้อที่ (ไร่)	ผลผลิต/ไร่/(กก.)
2549	3,959	654
2550	4,341	1,225
2551	4,982	1,157
2552	5,929	677
2553	5,859	1,254
2554	2,937	898
2555	3,360	1,097

ปี	เนื้อที่ (ไร่)	ผลผลิต/ไร่/(กก.)
2556	3,860	940
2557	3,666	942

ที่มา : สำนักงานเศรษฐกิจการเกษตรที่ 6 จังหวัดชลบุรี, <http://agri-map-online.moac.go.th>

ในการรับรองมาตรฐาน GAP ด้านประมงของจังหวัดปราจีนบุรี ตั้งแต่ปี 2557 - 2561 สินค้าที่ได้รับการรับรอง คือ กุ้งและปลา รวมทั้งสิ้น 633 ฟาร์ม แบ่งเป็น GAP กุ้ง 198 ฟาร์ม GAP ปลา 465 ฟาร์ม

ตารางที่ 1-27 : จำนวนฟาร์มที่ได้รับการรับรองมาตรฐาน GAP จังหวัดปราจีนบุรี (ด้านประมง)

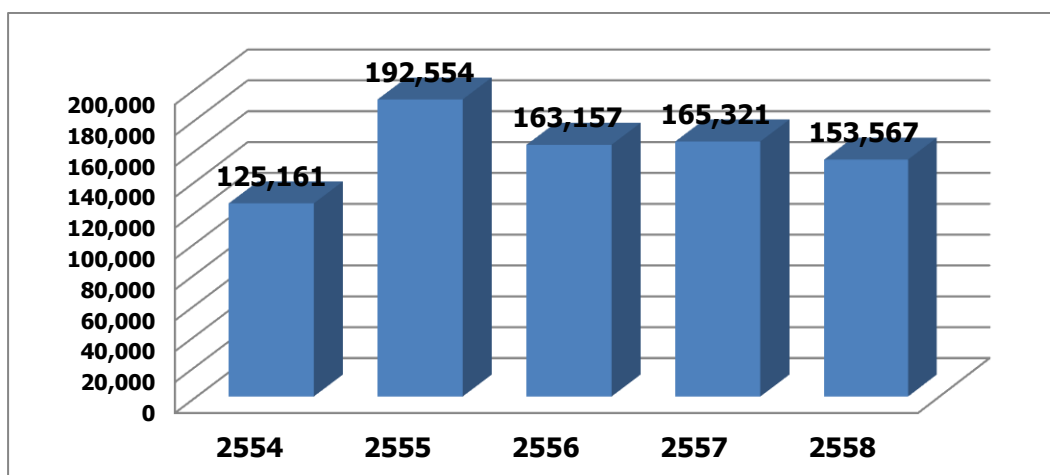
ชนิดสินค้าที่ได้รับการรับรอง	ปี 2557	ปี 2558	ปี 2559	ปี 2560	ปี 2561
GAP	จำนวน(ฟาร์ม)	จำนวน(ฟาร์ม)	จำนวน(ฟาร์ม)	จำนวน(ฟาร์ม)	จำนวน(ฟาร์ม)
กุ้ง	39	89	22	20	198
ปลา	50	58	70	132	465
รวม	89	147	92	152	663

ที่มา : สำนักงานประมงจังหวัดปราจีนบุรี ข้อมูล ณ สิงหาคม 2563

## 2.5) อุตสาหกรรม การค้า การลงทุน

จังหวัดปราจีนบุรี มีผลิตภัณฑ์มวลรวมภาคอุตสาหกรรม ในปี พ.ศ. 2558 เท่ากับ 153,567 ล้านบาท คิดเป็นร้อยละ 74.91 ของผลิตภัณฑ์มวลรวมทั้งจังหวัดปราจีนบุรี โดยผลิตภัณฑ์มวลรวมภาคอุตสาหกรรมของจังหวัด ในปี พ.ศ. 2558 มีมูลค่าลดลงจากเดิมในปี พ.ศ. 2557 ซึ่งมีมูลค่า จำนวน 165,321 ล้านบาท

ภาพที่ 1-16 : ผลิตภัณฑ์มวลรวมภาคอุตสาหกรรมของจังหวัดปราจีนบุรีระหว่างปี 2554-2558



ที่มา: ข้อมูลสถิติผลิตภัณฑ์ภาคและจังหวัด ประจำปี 2558 สำนักงานคณะกรรมการพัฒนาการเศรษฐกิจและสังคมแห่งชาติ

พื้นที่โรงงานอุตสาหกรรมในจังหวัดปราจีนบุรีตั้งอยู่ในสองอำเภอหลัก คือ อำเภอกบินทร์บุรีและอำเภอศรีมหาโพธิ ซึ่งเป็นพื้นที่รองรับการพัฒนาอุตสาหกรรมจากภาคเอกชน โดยเฉพาะตามแนวทางหลวงหมายเลข 304 และ 33 ซึ่งส่วนใหญ่เป็นอุตสาหกรรมประเภทที่ใช้แรงงานมาก เช่น เครื่องใช้ไฟฟ้าและอิเล็กทรอนิกส์ อุตสาหกรรมแปรรูปการเกษตร และสิ่งทอเนื่องจากการเคลื่อนย้ายฐานการผลิตจากกรุงเทพมหานครและจังหวัดใกล้เคียง เข้ามาลงทุนตั้งโรงงานอุตสาหกรรมในจังหวัดปราจีนบุรีจำนวนมาก

ในปี พ.ศ. 2560 จังหวัดปราจีนบุรีมีโรงงาน จำนวน 964 โรง คนงาน 81,863 คน จำนวนเงินลงทุน 236,482.22 ล้านบาท เป็นที่ตั้งของสวนอุตสาหกรรม เขตอุตสาหกรรม นิคมอุตสาหกรรม ได้แก่

- เขตประกอบการอุตสาหกรรม 1 แห่งที่เปิดดำเนินการ คือ เขตประกอบการอุตสาหกรรมกบินทร์บุรี ตั้งอยู่ใน อ.กบินทร์บุรี พื้นที่ 2,563 ไร่ จำนวน 75 โรงงาน
- สวนอุตสาหกรรม 3 แห่งที่เปิดดำเนินการคือ
  - 1) สหพัฒนาอินเตอร์โฮลดิ้ง ตั้งอยู่ใน อ.กบินทร์บุรี พื้นที่ 2,068 ไร่ จำนวน 35 โรงงาน
  - 2) 304 อินดัสเตรียลปาร์ค ตั้งอยู่ใน อ.ศรีมหาโพธิ พื้นที่ 7,500 ไร่ จำนวน 124 โรงงาน
  - 3) โรจนะ อินดัสเตรียล เมเนจเม้นจ์ ตั้งอยู่ใน อ.ศรีมหาโพธิ พื้นที่ 3,998 ไร่ จำนวน 10 โรงงาน
- นิคมอุตสาหกรรม 1 แห่งที่เปิดดำเนินการ คือ นิคมอุตสาหกรรมไฮเทค กบินทร์บุรี ตั้งอยู่ในอำเภอ กบินทร์บุรี พื้นที่ 1,075 ไร่ จำนวน 8 โรงงาน

โรงงานอุตสาหกรรมในจังหวัดปราจีนบุรี สามารถจำแนกตามกลุ่มอุตสาหกรรม เงินทุนรวม คนงาน เครื่องจักรได้ ดังนี้

ตารางที่ 1-28 : ข้อมูลกลุ่มอุตสาหกรรมในจังหวัดปราจีนบุรี

ลำดับ	กลุ่มอุตสาหกรรม	เงินทุนรวม* (ล้านบาท)	คนงานรวม (คน)	เครื่องจักรรวม (แรงม้า)	จำนวนโรงงาน
1	ผลิตภัณฑ์จากพืช	914.67	583	96,208	65
2	อุตสาหกรรมอาหาร	2,868.33	3,213	164,308	74
3	อุตสาหกรรมเครื่องดื่ม	1,210.70	1,666	134,978	10
4	สิ่งทอ	3,474.53	3,993	103,037	31
5	อุตสาหกรรมเครื่องแต่งกายยกเว้นรองเท้า	1,214.89	6,744	12,853	17
6	ผลิตหนังสัตว์และผลิตภัณฑ์จากหนังสัตว์	737.83	2,232	23,926	16
7	แปรรูปไม้และผลิตภัณฑ์จากไม้	2,710.58	991	151,652	40
8	เครื่องเรือนหรือเครื่องตกแต่งในอาคารจากไม้ แก้ว ยาง หรือโลหะอื่นๆ	152.75	1,832	8,355	31
9	ผลิตกระดาษและผลิตภัณฑ์กระดาษ	25,519.06	3,019	535,180	29
10	การพิมพ์ การเย็บเล่ม ทำปกหรือการทำแม่พิมพ์	387.15	411	5,302	10
11	เคมีภัณฑ์และผลิตภัณฑ์เคมี	1,216.65	704	40,109	31

ลำดับ	กลุ่มอุตสาหกรรม	เงินทุนรวม* (ล้านบาท)	คนงานรวม (คน)	เครื่องจักรรวม (แรงม้า)	จำนวน โรงงาน
12	ผลิตภัณฑ์จากปิโตรเลียม	217.90	113	18,270	10
13	ยางและผลิตภัณฑ์ยาง	1,139.82	2,516	70,091	12
14	ผลิตภัณฑ์พลาสติก	5,808.81	4,362	83,075	67
15	ผลิตภัณฑ์อลูมิเนียม	5,941.87	1,211	44,565	57
16	ผลิตภัณฑ์โลหะขั้นมูลฐาน	2,180.62	1,158	237,757	20
17	ผลิตภัณฑ์โลหะ	2,622.66	5,241	62,093	68
18	ผลิตเครื่องจักรและเครื่องกล	99,225.10	14,154	105,087	38
19	ผลิตเครื่องใช้ไฟฟ้าและอุปกรณ์	13,675.01	11,370	9,452,994	51
20	ผลิตยานพาหนะและอุปกรณ์รวมทั้งการซ่อมยานพาหนะและอุปกรณ์	27,829.88	10,747	214,164	85
21	การผลิตอื่นๆ	37,458.41	5,619	2,436,894	203
รวม		236,507.22	81,879	14,000,898	965

หมายเหตุ \* เงินทุนรวม หมายถึง สินทรัพย์ถาวรไม่รวมที่ดิน ได้แก่ อาคารและเครื่องจักร

ที่มา : สำนักงานอุตสาหกรรมจังหวัดปราจีนบุรี ณ เดือนพฤศจิกายน 2560

ทั้งนี้ ในปี พ.ศ. 2560 อุตสาหกรรมที่มีเงินลงทุนสูงสุดของจังหวัดปราจีนบุรี 5 อันดับแรก ได้แก่ กลุ่มผลิตเครื่องจักรและเครื่องกล กลุ่มผลิตยานพาหนะและอุปกรณ์รวมทั้งการซ่อมยานพาหนะและอุปกรณ์ กลุ่มผลิตกระดาษและผลิตภัณฑ์กระดาษ กลุ่มผลิตเครื่องใช้ไฟฟ้าและอุปกรณ์ และกลุ่มผลิตภัณฑ์อลูมิเนียม ตามลำดับ

ตารางที่ 1-29 : กลุ่มอุตสาหกรรมที่มีเงินลงทุนสูงสุดของจังหวัดปราจีนบุรี 5 อันดับแรก

ลำดับ	กลุ่มอุตสาหกรรม	เงินทุนรวม* (ล้านบาท)	จำนวน โรงงาน
1	ผลิตเครื่องจักรและเครื่องกล	99,165.10	37
2	ผลิตยานพาหนะและอุปกรณ์รวมทั้งการซ่อมยานพาหนะและอุปกรณ์	27,795.08	82
3	ผลิตกระดาษและผลิตภัณฑ์กระดาษ	25,519.06	29
4	ผลิตเครื่องใช้ไฟฟ้าและอุปกรณ์	13,711.18	52
5	ผลิตภัณฑ์อลูมิเนียม	5,941.87	57

หมายเหตุ: เงินทุนรวม หมายถึง สินทรัพย์ถาวรไม่รวมที่ดิน ได้แก่ อาคารและเครื่องจักร

โดยในช่วง 3 ปีที่ผ่านมาตั้งแต่ปี พ.ศ. 2558 ภาคอุตสาหกรรมของจังหวัดมีการเติบโตอย่างต่อเนื่อง ในเชิงจำนวนโรงงานประกอบกิจการใหม่ การขยายโรงงาน และเงินทุน ดังนี้

ตารางที่1-30 : โรงงานประกอบกิจการใหม่ และการขยายโรงงาน พื้นที่จังหวัดปราจีนบุรี พ.ศ. 2558-2560

ปี	โรงงานประกอบกิจการใหม่		ขยายโรงงาน		รวมเงินทุน (ล้านบาท)
	จำนวน (ราย)	เงินทุน (ล้านบาท)	จำนวน (ราย)	เงินทุน (ล้านบาท)	
2558	30	10,540.56	33	17,932.23	28,742.79
2559	61	16,555.44	31	25,948.67	42,504.11
2560	56	9,167.05	31	11,159.94	20,326.99

ในช่วง 3 ปีที่ผ่านมา ช่วงปีงบประมาณ 2558 – 2560 มีโรงงานประกอบกิจการใหม่ จำนวน 147 โรงงาน เงินทุนรวม 36,533.05 ล้านบาท มีการขยายโรงงาน 95 โรงงาน เงินทุนรวม 55,040.84 ล้านบาท รวมเงินทุนทั้งสองประเภทเท่ากับ 91,573.88 ล้านบาท คิดเป็นสัดส่วนเงินลงทุนร้อยละ 31.25 ของเงินทุนภาคอุตสาหกรรมทั้งหมดของปราจีนบุรี ณ ปัจจุบัน

โดยเมื่อสิ้นสุดปี 2560 คาดว่า จำนวนโรงงานในพื้นที่จะเพิ่มขึ้น ทั้งนี้ ทั้งนี้เป็นผลพวงจากการที่มีการขยายฐานการผลิตของโรงงานผลิตชิ้นส่วนและประกอบยานพาหนะ มายังจังหวัดปราจีนบุรีทำให้โรงงานอุตสาหกรรมในห่วงโซ่อุปทานมีเพิ่มขึ้น รวมถึงการเป็นเขตพื้นที่ได้รับการส่งเสริมการลงทุนโดยนโยบายรัฐบาลได้กำหนดให้เป็นเขตเศรษฐกิจพิเศษ ซุปเปอร์คลัสเตอร์ เมื่อปลายปี พ.ศ.2558 นอกจากนี้ ท่าเลที่ตั้งของจังหวัดปราจีนบุรียังมีความเหมาะสมในด้านการคมนาคมติดต่อกับภาคกลาง ภาคตะวันออก ภาคตะวันออกเฉียงเหนือ ตอนล่างสู่ชายแดนกัมพูชา และเชื่อมโยงกับท่าเรือน้ำลึก สนามบินนานาชาติ รวมทั้งการเชื่อมโยงเข้าสู่ระเบียงเศรษฐกิจภาคตะวันออก (Eastern Economic Corridor : EEC) ซึ่งมีพื้นที่ดำเนินการ 3 จังหวัด คือ ฉะเชิงเทรา ชลบุรี และระยอง จากปัจจัยดังกล่าวทำให้สามารถคาดการณ์ได้ว่า ในปี 2561 จะมีการลงทุนภายในจังหวัดเพิ่มขึ้น

นอกจากนี้ จังหวัดปราจีนบุรียังให้ความสำคัญกับการส่งเสริมอุตสาหกรรมที่เป็นมิตรกับสิ่งแวดล้อมหรืออุตสาหกรรมสีเขียว ซึ่งรัฐบาลโดยกระทรวงอุตสาหกรรมได้มีนโยบายและมาตรการที่ส่งเสริมและพัฒนาภาคอุตสาหกรรมให้เกิดการเติบโตทางเศรษฐกิจควบคู่ไปกับการดูแลรักษาสิ่งแวดล้อม ผลสัมฤทธิ์ของการอยู่ร่วมกันอย่างปกติสุขระหว่างโรงงานกับชุมชน เกิดขึ้นได้เมื่อภาคธุรกิจ อุตสาหกรรม ประชาชน และองค์กรบริหารส่วนท้องถิ่น ต้องช่วยกันทำให้ระบบ “เศรษฐกิจสีเขียว” สามารถขับเคลื่อนไปข้างหน้าได้ “เศรษฐกิจสีเขียว” (Green Economy) ถูกนิยามโดยโครงการสิ่งแวดล้อมแห่งสหประชาชาติ (United Nations Environment Programme – UMEP) ว่าเป็นเศรษฐกิจที่เป็นผลจากการปรับปรุงความเป็นอยู่ที่ดีของมนุษย์และความเท่าเทียมทางสังคมไปพร้อมๆ กับเพิ่มคุณภาพสิ่งแวดล้อม ระบบนิเวศ และการมีส่วนร่วมของสังคม หรือ “เศรษฐกิจสีเขียว” ก็คือเศรษฐกิจที่เกิดขึ้นในสังคมคาร์บอนต่ำ (Low Carbon Society) และใช้ทรัพยากรอย่างมีประสิทธิภาพ เศรษฐกิจสีเขียวจึงมิใช่เป็นวัตถุประสงค์หรือเศรษฐกิจอย่างที่หลายคนเข้าใจ ในทางตรงกันข้ามมันคือกลไกในการสร้างความเติบโตทางเศรษฐกิจในแนวใหม่ เป็นตัวสร้างที่มีกลยุทธ์สำคัญในการแก้ปัญหาความยากจนซ้ำซาก การเติบโต

ของรายได้และการจ้างงานในเศรษฐกิจสีเขียว และถูกขับเคลื่อนโดยการลงทุนของภาครัฐและภาคเอกชนซึ่งไปลดการปลดปล่อยก๊าซเรือนกระจก (Green House Gas) เพิ่มประสิทธิภาพการใช้พลังงานและทรัพยากรธรรมชาติ (Energy and Natural Resource Efficiency Improvement) และป้องกันการสูญเสียความหลากหลายทางชีวภาพ และความสามารถในการทำหน้าที่ของระบบนิเวศ ดังนั้น ผู้ที่มีส่วนได้ส่วนเสีย ประกอบด้วย ประชาชน ส่วนท้องถิ่น รัฐบาล และเจ้าของกิจการอุตสาหกรรมในพื้นที่ จึงร่วมมือกันในการหาทางแก้ไขปัญหามลพิษในพื้นที่ โดยมีการให้ความรู้ด้านมลพิษแก่ประชาชนในพื้นที่ พร้อมทั้งให้มีการศึกษาดูงานภายในเขตอุตสาหกรรม ภาคอุตสาหกรรมให้ความร่วมมือในการใช้วัสดุอุปกรณ์ที่ไม่ก่อให้เกิดมลพิษหรือก่อให้เกิดมลพิษน้อยที่สุดและอำนวยความสะดวกในการติดตามตรวจสอบและบำบัดของเสียจากการประกอบอุตสาหกรรม รวมทั้งการสร้างนโยบายด้านสิ่งแวดล้อม การเสริมสร้างเทคโนโลยี ทรัพยากรบุคคลและความรู้ความชำนาญด้านอุตสาหกรรม

ดังนั้น การส่งเสริมให้การบริโภคสินค้าหรือผลิตภัณฑ์สีเขียว ทุกภาคส่วนตระหนักถึงการสร้างเศรษฐกิจสีเขียวจึงมีความสำคัญอย่างยิ่ง โดยเฉพาะการสร้างแรงจูงใจด้านอุปสงค์ (Demand side) ขึ้นมารองรับอุปทาน (Supply) ของโรงงานอุตสาหกรรมที่ได้รับการรับรองอุตสาหกรรมสีเขียว เพื่อให้กับเอกชนกล้าวางแผนลงทุนพัฒนาเทคโนโลยีสะอาด (Cleaner technology) ซึ่งเป็นธุรกิจที่มีต้นทุนสูง แต่ก็ให้ผลตอบแทนสูงในระยะยาวเช่นกัน สร้างภาพลักษณ์ดังกล่าวช่วยให้สินค้าเทคโนโลยีสิ่งแวดล้อมให้เป็นที่ยอมรับในระดับนานาชาติในด้านการตลาด

ในปี พ.ศ. 2559 มีจำนวนโรงงานที่เข้าร่วมโครงการอุตสาหกรรมสีเขียวทั้งสิ้น 66 แห่ง โดยมีจำนวนโรงงานที่เข้าร่วมโครงการระดับ 1 จำนวน 3 แห่ง โรงงานที่เข้าร่วมโครงการระดับ 2 จำนวน 42 แห่ง โรงงานที่เข้าร่วมโครงการระดับ 3 จำนวน 20 แห่ง และโรงงานที่เข้าร่วมโครงการระดับ 4 จำนวน 1 แห่ง

**ตารางที่ 1-31 : สถานประกอบการที่เข้าร่วมโครงการอุตสาหกรรมสีเขียว พ.ศ. 2555-2559**

สถานประกอบการที่เข้าร่วมโครงการ	ปี 2555	ปี 2556	ปี 2557	ปี 2558	ปี 2559
จำนวนโรงงานรวม	713	772	817	834	919
<b>ระดับ 1</b>	12	16	28	-	3
ร้อยละ	1.68	2.07	3.43	-	0.33
<b>ระดับ 2</b>	24	29	10	15	42
ร้อยละ	3.37	3.76	1.22	1.8	4.57
<b>ระดับ 3</b>	18	37	25	30	20
ร้อยละ	2.52	4.79	3.06	3.6	2.17
<b>ระดับ 4</b>	-	-	-	-	1
ร้อยละ	-	-	-	-	0.1
จำนวนโรงงานที่เข้าร่วมโครงการรวม	54	82	63	45	66
ร้อยละของโรงงานที่เข้าร่วมโครงการ	7.57	10.62	7.71	5.4	7.18

ที่มา: สำนักงานอุตสาหกรรมจังหวัดปราจีนบุรี ข้อมูล ณ เดือนสิงหาคม 2563

### ด้านการค้า

จำนวนนิติบุคคลคงอยู่ของจังหวัดปราจีนบุรีระหว่างปีงบประมาณ 2557 – 2561 รวมระยะเวลา 5 ปี มีแนวโน้มที่เพิ่มขึ้นในทุกปี ดังรายละเอียดตามตารางด้านล่าง โดยจำนวนรวมของนิติบุคคลคงอยู่ทั้งหมด (บริษัทจำกัด บริษัทมหาชน ห้างหุ้นส่วนจำกัด ห้างหุ้นส่วนสามัญนิติบุคคล ) ยอดสะสมของแต่ละปีงบประมาณ ณ เดือนกันยายน เป็นดังนี้

**ปีงบประมาณ 2561** มีจำนวน 3,061 ราย มีจำนวนทุนจดทะเบียนรวมของนิติบุคคลทั้งหมด 125,353,188,476 บาท เพิ่มขึ้นจากปีงบประมาณ 2560 จำนวน 270 ราย จำนวนทุนจดทะเบียนเพิ่มขึ้น 3,619,813,148 บาท

**ปีงบประมาณ 2560** มีจำนวน 2,791 ราย มีจำนวนทุนจดทะเบียนรวมของนิติบุคคลทั้งหมด 128,973,001,624 บาท เพิ่มขึ้นจากปีงบประมาณ 2559 จำนวน 121 ราย จำนวนทุนจดทะเบียนเพิ่มขึ้น 6,081,666,999 บาท

**ปีงบประมาณ 2559** มีจำนวน 2,670 ราย มีจำนวนทุนจดทะเบียนรวมของนิติบุคคลทั้งหมด 122,891,334,625 บาท เพิ่มขึ้นจากปีงบประมาณ 2558 จำนวน 83 ราย จำนวนทุนจดทะเบียนเพิ่มขึ้น 5,201,845,000 บาท

**ปีงบประมาณ 2558** มีจำนวน 2,587 ราย มีจำนวนทุนจดทะเบียนรวมของนิติบุคคลทั้งหมด 117,689,489,625 บาท เพิ่มขึ้นจากปีงบประมาณ 2557 จำนวน 57 ราย จำนวนทุนจดทะเบียนเพิ่มขึ้น 4,849,904,000 บาท

**ปีงบประมาณ 2557** มีจำนวน 2,530 ราย มีจำนวนทุนจดทะเบียนรวมของนิติบุคคลทั้งหมด 112,839,585,625 บาท

ประเภท นิติบุคคล	ปี 2557 (สะสม ณ ก.ย.57)		ปี 2558 (สะสม ณ ก.ย.58)		ปี 2559 (สะสม ณ ก.ย.59)		ปี 2560 (สะสม ณ ก.ย.60)		ปี 2561 (สะสม ณ ก.ย.61)	
	จำนวน (ราย)	จำนวนทุน จดทะเบียน (บาท)	จำนวน (ราย)	จำนวนทุน จดทะเบียน(บาท)	จำนวน (ราย)	จำนวนทุน จดทะเบียน(บาท)	จำนวน(ราย)	จำนวนทุน จดทะเบียน(บาท)	จำนวน(ราย)	จำนวนทุน จดทะเบียน(บาท)
บริษัทจำกัด	1,236	88,827,020,090	1,335	93,524,119,190	1,466	984,633,219,190	1,608	104,511,759,190	1,811	100,864,296,042
บริษัทมหาชน	5	21,906,927,895	5	21,906,927,895	5	21,906,927,895	5	21,906,927,895	5	21,906,927,895
ห้างหุ้นส่วน จำกัด	1,185	21,906,927,895	1,243	2,255,972,540	1,195	2,348,717,540	1,175	2,552,314,539	1,242	2,579,964,539
ห้างหุ้นส่วน สามัญนิติบุคคล	4	2,470,000	4	2,470,000	4	2,470,000	3	2,000,000	3	2,000,000
รวมนิติบุคคล คงอยู่ทั้งหมด	2,530	112,839,585,625	2,587	117,689,489,625	2,670	122,891,334,625	2,791	128,973,001,624	3,061	125,353,188,476

ที่มา: สำนักงานพาณิชย์จังหวัดปราจีนบุรี จัดทำข้อมูลเมื่อ 19 พฤศจิกายน.2561

ตารางที่ 1-32 : จำนวนนิติบุคคลคงอยู่จังหวัดปราจีนบุรี ระหว่างปีงบประมาณ 2557 – 2561



## 2.6) การท่องเที่ยว

จังหวัดปราจีนบุรีมีสถานที่ท่องเที่ยวที่สำคัญในเชิงธรรมชาติและประวัติศาสตร์ รวมทั้งมีประเพณี/เทศกาลท่องเที่ยวที่มีความหลากหลายหลาย ดังนี้

### สถานที่ท่องเที่ยวที่สำคัญ

1) แหล่งท่องเที่ยวทางธรรมชาติ เช่น แก่งหินเพิง อุทยานแห่งชาติเขาใหญ่ อุทยานแห่งชาติปางสีดา และอุทยานแห่งชาติทับลานซึ่งเป็นแหล่งโอโซนอันดับเจ็ดของโลก

2) แหล่งท่องเที่ยวทางประวัติศาสตร์ที่สำคัญ ได้แก่ สระมรกด เมืองทวารวดีศรีมโหสถ ตึกเจ้าพระยาอภัยภูเบศร พุทธอุทยานโลก

รวมทั้งยังมีแหล่งเพาะพันธุ์ไม้ผลไม้ดอกไม้ประดับ รวมทั้งสวนเกษตรที่หลากหลาย ดังนี้

ตารางที่ 1-33 : สถานที่ท่องเที่ยวที่สำคัญ

ประเภทแหล่งท่องเที่ยว	สถานที่ / กิจกรรม	เวลาที่เหมาะสมกับการท่องเที่ยว
1. แหล่งท่องเที่ยวเชิงนิเวศ/ธรรมชาติ	1. อุทยานแห่งชาติเขาใหญ่ อำเภอนาดี อำเภอกบินทร์บุรี อำเภอประจันตคาม อำเภอเมืองปราจีนบุรี จังหวัดปราจีนบุรี	ตลอดทั้งปี
	2. อุทยานแห่งชาติทับลาน ตำบลบุพราหมณ์ อำเภอนาดี จังหวัดปราจีนบุรี	ตลอดทั้งปี
	3. แก่งหินเพิง ตำบลสะพานหิน อำเภอนาดี จังหวัดปราจีนบุรี	ช่วงเดือนกรกฎาคม – ตุลาคม
	4. น้ำตกเหวนรกและน้ำตกเหวสุวัต อำเภอเมือง จังหวัดปราจีนบุรี	ช่วงเดือนกรกฎาคม – ตุลาคม
	5. โครงการห้วยโสมงอันเนื่องมาจากพระราชดำริ ตำบลแก่งดินสอ อำเภอนาดี จังหวัดปราจีนบุรี	ตลอดทั้งปี
	6. วนอุทยานยานเขาอีโต้ อำเภอเมือง จังหวัดปราจีนบุรี	ตลอดทั้งปี
2. แหล่งท่องเที่ยวทางวัฒนธรรม/ ประเพณี	1. พิพิธภัณฑ์พื้นบ้านไทยพวน บ้านกระตังยาม ตำบลกระตังยาม อำเภอศรีมหาโพธิ์ จังหวัดปราจีนบุรี	ตลอดทั้งปี
	2. เทศกาลมาฆปุรณิมาสวัดสระมรกด ตำบลโคกไทย อำเภอศรีมโหสถ จังหวัดปราจีนบุรี	กุมภาพันธ์ – มีนาคม
	3. งานจุดตะเกียงเล่าเรื่องพิพิธภัณฑสถานอยู่สุขสุวรรณ ตำบลดงขี้เหล็ก อำเภอเมือง จังหวัดปราจีนบุรี	ธันวาคม
	4. พระพุทธทวารวดีศรีปราจีนสิริธรโลกนาถ	ตลอดทั้งปี
3. แหล่งท่องเที่ยวทางประวัติศาสตร์	1. กลุ่มโบราณสถานเมืองศรีมโหสถ จังหวัดปราจีนบุรี	ตลอดทั้งปี
	2. ตึกเจ้าพระยาอภัยภูเบศร อำเภอเมือง จังหวัดปราจีนบุรี	ตลอดทั้งปี
	3. วัดแก้วพิจิตร ตำบลบางบริบูรณ์ อำเภอเมือง จังหวัดปราจีนบุรี	ตลอดทั้งปี
	4. ศาลสมเด็จพระนเรศวรมหาราช ตำบลบ้านพระ อำเภอเมือง จังหวัดปราจีนบุรี	ตลอดทั้งปี

ประเภทแหล่งท่องเที่ยว	สถานที่ / กิจกรรม	เวลาที่เหมาะสมกับการท่องเที่ยว
	5. ศาลพระหลักเมือง ตำบลหน้าเมืองอำเภอเมือง จังหวัดปราจีนบุรี	ตลอดทั้งปี
	6. พิพิธภัณฑ์สถานแห่งชาติปราจีนบุรี อำเภอเมือง จังหวัดปราจีนบุรี	ตลอดทั้งปี
	7. พิพิธภัณฑ์พระครูอุทัยธรรมธำ อำเภอเมือง จังหวัดปราจีนบุรี	ตลอดทั้งปี
4. แหล่งท่องเที่ยวเพื่อ นันทนาการ	1. ดาซดา แกลลอรี ตำบลบ้านพระ อำเภอเมือง จังหวัดปราจีนบุรี	ตลอดทั้งปี
	2. ศูนย์ฝึกกีฬาทางอากาศเขาหัวเอน อำเภอศรีมหาโพธิ จังหวัดปราจีนบุรี	ตลอดทั้งปี
	3. พิพิธภัณฑ์อยู่สุขสุวรรณ์ อำเภอเมือง จังหวัดปราจีนบุรี	ตลอดทั้งปี
	4. เดอะ เวิร์น้า แอท ทับลาน ตำบลบุพราหมณ์ อำเภอนาดี จังหวัดปราจีนบุรี	ตลอดทั้งปี
	5. สวนไดโนเสาร์ปราจีนบุรี ตำบลบุฝ้าย อำเภอประจันตคาม จังหวัดปราจีนบุรี	ตลอดทั้งปี
	6. พัน 3 เขาอีโต้ ตำบลบ้านพระ อำเภอเมือง จังหวัดปราจีนบุรี	ตลอดทั้งปี
5. แหล่งท่องเที่ยวเชิง เกษตร	1. แหล่งผลิตและจำหน่ายผลิตภัณฑ์และเฟอร์นิเจอร์ไม้ไผ่บ้านโง้ง บ้านต้น-ไทรงาม อำเภอประจันตคาม จังหวัดปราจีนบุรี	ตลอดทั้งปี
	2. เมืองไม้ดอกไม้ประดับเฉลิมพระเกียรติบ้านดงบัง ตำบลดงขี้เหล็ก อำเภอเมือง จังหวัดปราจีนบุรี	ตลอดทั้งปี
	3. โครงการพัฒนาสวนพระองค์บางแตน ตำบลบางแตน อำเภอบ้านสร้าง จังหวัดปราจีนบุรี	ตลอดทั้งปี
6. แหล่งท่องเที่ยวเชิง สุขภาพ	1. พิพิธภัณฑ์แพทย์แผนไทย โรงพยาบาลเจ้าพระยาอภัยภูเบศร ตำบลท่าข้าม อำเภอเมืองปราจีนบุรี	ตลอดทั้งปี
	2. กลุ่มสมุนไพรบ้านดงบัง หมู่ 6 ตำบลดงขี้เหล็ก อำเภอเมือง ปราจีนบุรี จังหวัดปราจีนบุรี	ตลอดทั้งปี

## ประเพณี/เทศกาลการท่องเที่ยวที่สำคัญ

จังหวัดปราจีนบุรีเป็นจังหวัดหนึ่งที่มีขนบธรรมเนียมประเพณีที่หลากหลายมากมาย ได้แก่

### ตารางที่ 1-34 : ประเพณี/เทศกาลการท่องเที่ยวที่สำคัญ

ที่	งานประเพณี	สถานที่จัดงาน	ช่วงระยะเวลา ในการจัดงาน	รายละเอียด และความเป็นมา
1.	ทำบุญใส่บาตร วันขึ้นปีใหม่	สนามกีฬาต้านยาเสพติด ข้างศาลพระหลัก เมือง อ.เมืองปราจีนบุรี	วันที่ 1 มกราคม ของทุกปี	เป็นการทำบุญตักบาตรข้าวสารอาหารแห้งเพื่อ เป็นสิริมงคลในวันขึ้นปีใหม่แบบสากล
2.	สู่ขวัญข้าว	ต.นนทรี อ.กบินทร์บุรี จ.ปราจีนบุรี	วันขึ้น 3 ค่ำ เดือน 3 ของทุกปี	เป็นการเรียกขวัญแม่โพสพและเพื่อเป็นสิริ มงคลของเกษตรกรผู้ปลูกข้าว
3.	ผีปุต้าบ้าน	ต.โคกปึก อ.ศรีมโหสถ จ.ปราจีนบุรี	ประมาณวันที่ 12 พฤศจิกายน ของทุกปี	เป็นความเชื่อเกี่ยวกับบรรพบุรุษที่ล่วงลับไป แล้ว ดวงวิญญาณยังคงอยู่คอยดูแลปกป้องรักษา ลูกหลานให้อยู่เย็นเป็นสุข จึงจัดให้มีพิธีการ เลี้ยงผีปุต้าบ้านเพื่อเป็นการแสดงความกตัญญู
4.	งานเทศกาล มาฆปุรณิ ศรีปราจีน	วัดสระมรกต ต.โคกไทย อ.ศรีมโหสถจ.ปราจีนบุรี	สัปดาห์วัน มาฆบูชา ประมาณ 10 วัน	เริ่มจัดงานครั้งแรกเมื่อปี พ.ศ. 2530 เพื่อเป็น การสืบทอดพระพุทธศาสนาและส่งเสริม กิจกรรมการท่องเที่ยวทางวัฒนธรรมของจังหวัด
5.	บุญข้าวหลาม	วัดที่อยู่ในหมู่บ้านต่างๆ ใน ต.โคกไทย อ.ศรีมโหสถ ต.หัวหว้า และ ต.ดงกระทงยาม อ.ศรีมหาโพธิ์	วันขึ้น 15 ค่ำ เดือน 3	เป็นการทำบุญวันขึ้น 15 ค่ำเดือน 3 ของ ประชาชนชาวไทยเชื้อสายพวน
6.	วันสงกรานต์	ทุกอำเภอในจังหวัด ปราจีนบุรี	ระหว่างวันที่ 13-15 เมษายน ของทุกปี	เป็นประเพณีขึ้นปีใหม่แบบไทย มีความหมาย ต่อสมาชิกในครอบครัว ร่วมทำบุญตักบาตร รดน้ำขอพรผู้ใหญ่ เพื่อเป็นสิริมงคล
7.	เลี้ยงผีกลางทุ่ง	หมู่บ้านบริเวณวัดแจ้ง ต.หน้าเมือง อ.เมือง ปราจีนบุรี จ.ปราจีนบุรี	หลังจาก การทำบุญ วันสงกรานต์	มาบูชาทุกๆ ปี ญาติพี่น้องจะมาพร้อมหน้า ให้คนในหมู่บ้านปลอดภัยไม่เจ็บป่วย ไม่มี เคราะห์ร้ายและทำให้อยู่เย็นเป็นสุข มีพิธีสงฆ์ การเข้ารำทรง และทำบัตแพเลี้ยงผี
8.	งานนมัสการ ต้นโพธิ์ ศรีมหาโพธิ์	วัดต้นโพธิ์ หมู่ 6 ต.โคกปึก อ.ศรีมโหสถ	กลางเดือน เมษายนของทุกปี	เป็นการบูชาต้นโพธิ์ ซึ่งเป็นตัวแทนขององค์พระ สัมมาสัมพุทธเจ้าเพื่อเป็นสิริมงคล
9.	ก่อพระเจดีย์ ทราย	บ้านหนองเอี่ยน หมู่ 1 ต.นาแรม อ.กบินทร์บุรี จ.ปราจีนบุรี	เดือนเมษายน ของทุกปี	เป็นประเพณีดั้งเดิมของหมู่บ้านหนองเอี่ยน เมื่อ ถึงช่วงหน้าแล้งน้ำลง ชาวบ้านจะประกอบพิธี ก่อพระเจดีย์ทรายบริเวณกลางหาดริมแม่น้ำ แควหนุมาน

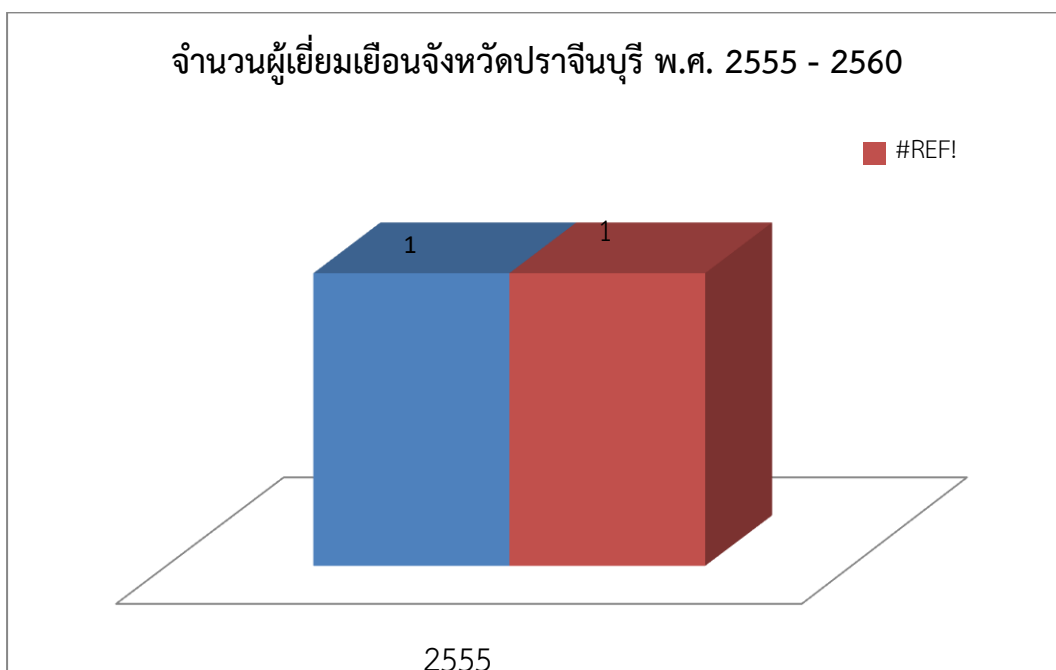
ที่	งานประเพณี	สถานที่จัดงาน	ช่วงระยะเวลา ในการจัดงาน	รายละเอียด และความเป็นมา
10.	งานเทศกาล วันวิสาขบูชา	วัดบ้านสร้าง อ.บ้าน สร้าง จ.ปราจีนบุรี	ขึ้น 15 ค่ำ เดือน 6 ประมาณ 1-2 วัน	เป็นการจัดกิจกรรมเพื่อส่งเสริมพระพุทธ ศาสนาของพุทธศาสนิกชนทุกหมู่เหล่า
11.	งาน วันเกษตร ของดีเมือง ปราจีนบุรี	ลานพระบรม ราชานุสาวรีย์ รัชกาลที่ 5 หน้าศาลากลาง (หลัง เก่า)	เดือนพฤษภาคม ถึงมิถุนายนของ ทุกปี	เป็นการจัดงานเพื่อเปิดโอกาสให้เกษตรกร นำ ผลิตผลทางการเกษตรมาจัดร้านจำหน่าย เพื่อ ส่งเสริมเศรษฐกิจ และการท่องเที่ยว
12.	งานบุญบั้งไฟ	หมู่ 6 ต.โคกปี่ อ.ศรีมโหสถ	กลางเดือน 6 ของทุกปี	เป็นประเพณีความเชื่อเรื่องลี้ลับเกี่ยวกับการขอ ฝน
13.	งานสัปดาห์ล่อง แก่งหินเพิง	หน่วยพิทักษ์อุทยาน แห่งชาติ เขาใหญ่ที่ 9 อ.นาดีจ.ปราจีนบุรี	เดือนกรกฎาคม ของทุกปี	เป็นการส่งเสริมการท่องเที่ยวที่สนุกสนาน ตื่นเต้น และช่วยกระตุ้นเศรษฐกิจของจังหวัดให้ ดีขึ้น
14.	วัน อาสาฬหบูชา และ วันเข้าพรรษา	ทุกพื้นที่ในจังหวัด ปราจีนบุรี	ขึ้น 15 ค่ำ เดือน 8 และแรม 1 ค่ำ เดือน 8	เป็นการทำบุญเนื่องในโอกาสที่พระพุทธเจ้าทรง ประกาศพระศาสนาเป็นครั้งแรก มีการถวาย เทียนจำนำพรรษาและผ้าอาบน้ำฝนแด่ พระภิกษุ
15.	แห่พระทางน้ำ	ต.บางแตน อ.บ้านสร้าง	กลางเดือน 11 หรือวันขึ้น 1 ค่ำ เดือน 11	เป็นการดัดแปลงประเพณีอุ้มพระดำน้ำของ ศาสนาพราหมณ์ให้เข้ากับพระพุทธศาสนา
16.	แห่ปราสาท ดอกผึ้ง	อ.กบินทร์บุรี จ.ปราจีนบุรี	ขึ้น 15 ค่ำเดือน เดือน 11 (ก่อน วันออกพรรษา 1 วัน)	เป็นประเพณีที่มุ่งกระทำเพื่อเป็นพุทธบูชาและ เป็นสิริมงคล
17.	งานถวายผ้า พระกฐิน พระราชทาน	(พระอารามหลวง) 1. วัดบางกระบือต.บาง กระบือ อ.บ้านสร้าง 2. วัดแก้วพิจิตร ต. หน้าเมือง อ.เมือง ฯ	วันแรม 1 ค่ำ เดือน 11 ถึง วัน ขึ้น 15 ค่ำ เดือน 12 ของทุกปี	วัดบางกระบือ จะได้รับผ้าพระกฐิน พระราชทานโดยมีหน่วยงาน/องค์กรต่างๆ เป็น เจ้าภาพมาทอดถวายเป็นประจำทุกปี เป็นที่ ภาคภูมิใจของชาวอำเภอบ้านสร้างและชาว ปราจีนบุรี
18.	ประเพณีการ แข่งเรือยาว	1. แม่น้ำปราจีนบุรี หน้าที่ว่าการ อ.เมืองปราจีนบุรี 2. บริเวณหน้าวัด บางแตน ต.บางแตน อ. บ้านสร้าง จ.ปราจีนบุรี	ประมาณสัปดาห์ ที่ 2 ของเดือน กันยายน ถึง กลางเดือนตุลาคม ของทุกปี	๑. เพื่อเป็นการสืบทอดการแข่งขันกีฬาพื้นบ้าน เพื่อสร้างความสามัคคีและส่งเสริมการ ท่องเที่ยวของจังหวัด ๒. เพื่อรักษาสืบทอดขนบธรรมเนียมประเพณี วัฒนธรรมอันดีงามของท้องถิ่นให้คงอยู่ และ ปลูกจิตสำนึกความภาคภูมิใจในสถานที่ ซึ่งครั้ง หนึ่ง พระบาทสมเด็จพระจุลจอมเกล้าเจ้าอยู่หัว

ที่	งานประเพณี	สถานที่จัดงาน	ช่วงระยะเวลา ในการจัดงาน	รายละเอียด และความเป็นมา
				รัชกาลที่ ๕ เคยเสด็จมาประทับ ณ ภูมิภาคนี้
19.	กวนข้าวทิพย์	วัดทับช้าง วัดแจ้ง และวัดศรีมงคล อ.ประจันตคาม จ.ปราจีนบุรี	ก่อนวันออก พรรษา 1 วัน ทุกๆ ปี (วันขึ้น 15 ค่ำ เดือน 11)	- เป็นประเพณีของชาวพุทธที่มีบรรพบุรุษ ดั้งเดิมอยู่ในภาคอีสาน ได้เดินทางมาตั้งหลัก แหล่งในพื้นที่จังหวัดปราจีนบุรี - “ข้าวทิพย์” เป็นอาหารที่พิเศษ หรือเป็น อาหารของเทวดา ได้ผ่านขั้นตอนการปรุงแต่ง เป็นอย่างดี ในตอนหนึ่งของพุทธประวัติ พระพุทธเจ้าได้ทรงเสวยข้าวทิพย์หรือข้าว มธุปายาส ซึ่งนางสุชาดานำมาถวาย และได้ ทรงตรัสรู้เป็นพระสัมมาสัมโพธิญาณ
20.	ตักบาตร เทโวโรหณะ	วัดเขาวงษ์ หมู่ 9 ต.ยานรี อ.กบินทร์บุรี จ.ปราจีนบุรี	วันแรม 1 ค่ำ เดือน 11 ของทุก ปี	เป็นความเชื่อในเรื่องของพระพุทธเจ้าเสด็จลง มาจากเทวโลก จึงได้มีการจัดพิธีทำบุญตักบาตร ขึ้น
21.	ลอยกระทง	ทุกพื้นที่ในจังหวัด ปราจีนบุรี	วันเพ็ญขึ้น 15 ค่ำ เดือน 12 ของทุก ปี	เป็นการขอขมาแด่แม่พระคงคาและบูชาองค์ พระสัมมาสัมพุทธเจ้า โดยนางนพมาศเป็นผู้ ริเริ่มทำกระทงขึ้นเป็นครั้งแรก
22.	งานนมัสการ หลวงพ่อ ทวารวดี	หน้าที่ว่าการอำเภอ ศรีมโหสถ หมู่ 3 ต.โคกปึก อ.ศรีมโหสถ จ.ปราจีนบุรี	ระหว่างเทศกาล งานลอยกระทง วันขึ้น 15 ค่ำ เดือน 12	หลวงพ่อทวารวดีเป็นพระพุทธรูปเก่าแก่สมัย ทวารวดี เพื่อความเป็นสิริมงคล จึงได้จัดให้มี การทำบุญตักบาตร ปิดทองนมัสการเพื่อขอพร เป็นประจำทุกปี

### จำนวนผู้มาเยือน (Visitor)

จังหวัดปราจีนบุรีมีจำนวนผู้เยี่ยมชมเยือน (ผู้เยี่ยมชมเยือนเท่ากับ นักท่องเที่ยวรวมกับนักทัศนาจร) ในปี พ.ศ. 2560 เท่ากับ 1,399,924 คน เพิ่มขึ้นจำนวน 61,655 คน จากปี พ.ศ. 2558 ซึ่งมีจำนวนผู้เยี่ยมชมเยือน จำนวน 1,344,175 คน ทั้งนี้ ในช่วงปี พ.ศ. 2556-2560 ผู้เยี่ยมชมเยือนจังหวัดปราจีนบุรีมีจำนวนเพิ่มสูงขึ้นอย่างต่อเนื่องในช่วงห้าปีที่ผ่านมา โดยเฉลี่ยร้อยละ 6.67

ภาพที่ 1-17 : จำนวนผู้เยี่ยมเยือนจังหวัดปราจีนบุรี พ.ศ. 2555-2560



ที่มา: สำนักงานท่องเที่ยวและกีฬาจังหวัดปราจีนบุรี ข้อมูล ณ เดือน ธันวาคม 2561

ตารางที่ 1-35 : อัตราการเติบโตของจำนวนเยี่ยมเยือน จังหวัดปราจีนบุรี ระหว่างปี 2555-2560

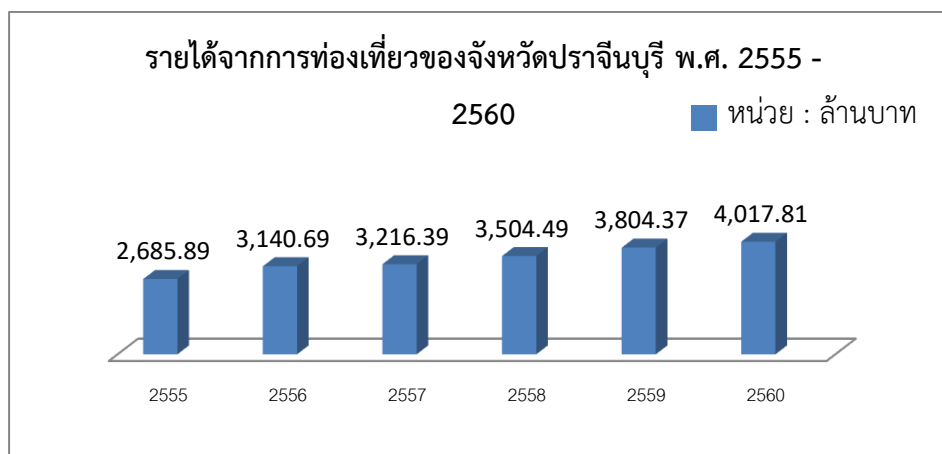
ปี	อัตราการเติบโต
2555	+28.72
2556	+16.93
2557	+2.41
2558	+8.96
2559	+4.60
2560	+2.75
ค่าเฉลี่ย	+10.72

ที่มา: สำนักงานท่องเที่ยวและกีฬาจังหวัดปราจีนบุรี ข้อมูล ณ เดือน ธันวาคม 2561

### รายได้จากการท่องเที่ยว

จังหวัดปราจีนบุรีมีรายได้จากการท่องเที่ยวในปี พ.ศ. 2560 เท่ากับ 4,017.81 ล้านบาท เพิ่มขึ้น 213.44 ล้านบาท จากปี พ.ศ. 2559 ซึ่งมีรายได้คิดเป็น 3,804.37 ล้านบาท ทั้งนี้ ในช่วงปี พ.ศ. 2555-2560 รายได้จากการท่องเที่ยวของจังหวัดปราจีนบุรีเพิ่มสูงขึ้นอย่างต่อเนื่อง โดยเฉลี่ยร้อยละ 10.72

ภาพที่ 1-18 : รายได้จากการท่องเที่ยวของจังหวัดปราจีนบุรี พ.ศ. 2555-2560



ที่มา: สำนักงานท่องเที่ยวและกีฬาจังหวัดปราจีนบุรี ข้อมูล ณ เดือน ธันวาคม 2561

ตารางที่ 1-36 : อัตราการเติบโตของรายได้จากการท่องเที่ยว จังหวัดปราจีนบุรี ระหว่างปี 2555-2560

ปี	อัตราการเติบโต
2555	+28.72
2556	+16.93
2557	+2.41
2558	+8.96
2559	+8.55
2560	+2.75
ค่าเฉลี่ย	+11.39

ที่มา: สำนักงานท่องเที่ยวและกีฬาจังหวัดปราจีนบุรี ข้อมูล ณ เดือนตุลาคม 2560

### ค่าใช้จ่ายเฉลี่ยของผู้มาเยือน

ค่าใช้จ่ายเฉลี่ยของผู้มาเยือนจังหวัดปราจีนบุรีในช่วงปี พ.ศ. 2554-2559 มีแนวโน้มเพิ่มสูงขึ้นอย่างต่อเนื่อง โดยในปี พ.ศ. 2559 ผู้มาเยือนมีค่าใช้จ่ายเฉลี่ยต่อวันเท่ากับ 1,701.70 บาท เพิ่มขึ้นจากปี พ.ศ. 2558 ซึ่งมีค่าใช้จ่ายเฉลี่ย 1,630.07 บาท

ตารางที่ 1-37 : ค่าใช้จ่ายเฉลี่ยของผู้เยี่ยมเยือน จังหวัดปราจีนบุรี พ.ศ. 2554-2559

ปี	ค่าใช้จ่าย (บาท)		
	ผู้เยี่ยมเยือน	ชาวไทย	ชาวต่างประเทศ
2554	1,232.09	1,189.48	1,875.65
2555	1,423.23	1,385.72	1,841.92
2556	1,526.75	1,486.01	2,006.04
2557	1,554.15	1,513.28	2,034.88
2558	1,630.07	1,589.53	2,117.52
2559	1,701.70	1,659.61	2,219.31

ที่มา: สำนักงานท่องเที่ยวและกีฬาจังหวัดปราจีนบุรี ข้อมูล ณ เดือนตุลาคม 2560

### จำนวนวันพำนักละเที่ยว

ผู้มาเยือนจังหวัดปราจีนบุรีมีจำนวนวันพำนักละเที่ยวก่อนช่วงระหว่างปี พ.ศ. 2554-2559 คือ เป็นเวลา 2 วันโดยเฉลี่ย โดยในปี พ.ศ. 2559 มีจำนวนวันพำนักละเที่ยวเท่ากับ 1.97 วัน ซึ่งลดลงจากปี พ.ศ. 2558 เล็กน้อยจากเดิม 2.02 วัน

ตารางที่ 1-38 : จำนวนวันพำนักละเที่ยวของผู้เยี่ยมเยือน จังหวัดปราจีนบุรี พ.ศ. 2554-2559

ปี	จำนวน (วัน)		
	ผู้เยี่ยมเยือน	ชาวไทย	ชาวต่างประเทศ
2554	2.01	1.99	2.33
2555	1.99	1.97	2.26
2556	2.02	2.00	2.15
2557	2.00	1.99	2.14
2558	2.02	2.01	2.17
2559	1.97	1.96	2.10

ที่มา: สำนักงานท่องเที่ยวและกีฬาจังหวัดปราจีนบุรี ข้อมูล ณ เดือนตุลาคม 2560

ปัจจัยที่มีผลต่อการขยายตัวของการท่องเที่ยวจังหวัดปราจีนบุรี ส่วนหนึ่งมาจากจังหวัดปราจีนบุรีมีทรัพยากรในด้านการท่องเที่ยวมากมายและหลากหลาย ซึ่งนอกจากจะมีแหล่งท่องเที่ยวทางธรรมชาติและแหล่งท่องเที่ยวเชิงนิเวศที่สำคัญ คือ อุทยานแห่งชาติเขาใหญ่ อุทยานแห่งชาติทับลาน แหล่งท่องเที่ยวเชิงกีฬา และผจญภัย เช่น แก่งหินเพิง เส้นทางปั่นจักรยานเสือภูเขาน้ำตกเขาอีโต้ และแหล่งท่องเที่ยวเชิงสุขภาพที่มีชื่อเสียงในระดับประเทศ คือ โรงพยาบาลเจ้าพระยาอภัยภูเบศร ยังมีแหล่งท่องเที่ยวเชิงศิลปวัฒนธรรม วิถีชีวิตชุมชน ประวัติศาสตร์ และโบราณสถานสมัยทวารวดี ได้แก่ รอยพระพุทธบาทคู่ ต้นโพธิ์ศรีมหาโพธิ์ โบราณสถานสระแก้ว



สระขวัญ นอกจากนี้จังหวัดปราจีนบุรียังมีพิพิธภัณฑสถานถึง 7 แห่ง คือ พิพิธภัณฑสถานแห่งชาติปราจีนบุรี พิพิธภัณฑพระครูอุทัยธรรมธารี พิพิธภัณฑเมืองทองคำ พิพิธภัณฑอยู่สุขสุวรรณ พิพิธภัณฑแพทย์แผนไทย พิพิธภัณฑบ้านไทยพวน พิพิธภัณฑบ้านวัดบางแตน และแหล่งท่องเที่ยวในเขตทหารค่ายจักรพงษ์ภูวนาถ คือ ศาลสมเด็จพระนเรศวรมหาราช พิพิธภัณฑค่ายจักรพงษ์ รวมทั้งมีแหล่งท่องเที่ยวที่มีความสำคัญทางพุทธศาสนา คือ พุทธอุทยานโลก และแหล่งท่องเที่ยวที่ได้รับความนิยมจากนักท่องเที่ยว คือ ดาซดาเกลลอรี และเวโรนา ทับลาน ปราจีนบุรี (The Verona at Tublan) ซึ่งเป็นแหล่งท่องเที่ยวสไตล์อิตาลี เป็นทั้งแหล่งช้อปปิ้งและพักผ่อนในจังหวัดปราจีนบุรี

นอกจากนี้ การมีที่ตั้งอยู่ไม่ไกลจากกรุงเทพฯ และจังหวัดตั้งอยู่ระหว่างทางไปสระแก้ว มีแหล่งท่องเที่ยวมากมายเป็นที่นิยมของนักท่องเที่ยว จึงมีผู้ประกอบการเข้าไปลงทุนสร้างโรงแรมขนาดใหญ่และขนาดกลางที่อำเภอนาดี และอำเภอศรีมหาโพธิ นอกจากนี้ ในช่วงเทศกาลหรือฤดูหนาวยังเป็นช่วงที่นักท่องเที่ยวชาวไทยนิยมเดินทางมาพักผ่อนโดยเฉพาะอุทยานแห่งชาติเขาใหญ่ รวมถึงอุทยานแห่งชาติทับลาน เขตอำเภอนาดี ซึ่งเป็นพื้นที่ติดต่อกับอำเภอน้ำเขียว จังหวัดนครราชสีมา ขณะที่นักท่องเที่ยวชาวต่างประเทศที่ไปเที่ยวส่วนใหญ่เป็นกลุ่มที่เข้ามาทำงานในนิคมอุตสาหกรรมในพื้นที่จังหวัดปราจีนบุรี

## 2.7) ผลิตภัณฑ์ OTOP

จังหวัดปราจีนบุรี มีผู้ประกอบการ OTOP มาลงทะเบียน ตั้งแต่ปี พ.ศ. 2555-พ.ศ. 2560 จำนวน 253 ราย เป็นรายเดิม จำนวน 139 ราย รายใหม่ จำนวน 114 ราย กระจายในทุกอำเภอ แยกเป็นผู้ผลิตชุมชน จำนวน 107 ราย เจ้าของรายเดียว จำนวน 141 ราย และ SMEs จำนวน 5 ราย

การคัดสรรสุดยอดผลิตภัณฑ์ OTOP ประจำปี 2559 จังหวัดปราจีนบุรี ได้ดำเนินการคัดสรรแล้ว ระดับ 1 ดาว ถึง 5 ดาว จำนวน 119 ผลิตภัณฑ์ ดังนี้ ระดับ 1 ดาว – 3 ดาว จำนวน 70 ผลิตภัณฑ์ ระดับ 4 ดาว จำนวน 38 ผลิตภัณฑ์ และระดับ 5 ดาว จำนวน 11 ผลิตภัณฑ์

จังหวัดปราจีนบุรีมีสินค้า OTOP ที่โดดเด่น ได้รับการจัดระดับ 4-5 ดาว แบ่งเป็น 5 ประเภทผลิตภัณฑ์ ได้แก่ สมุนไพร ผ้า เครื่องแต่งกาย อาหาร เครื่องใช้ และเครื่องดื่ม รวมทั้งหมด 49 ผลิตภัณฑ์ สินค้าเด่นจังหวัด ได้แก่ กระท่อนหยี ผลไม้แช่อิ่ม กระจยาสารท รองเท้าหนัง (ร้านบำรุงศักดิ์แลนด์เมดและร้านสินสมัย) จักสานใบลาน ผลิตภัณฑ์จากเส้นกก สบู่เนเจอร์ไลฟ์เอิร์ป และผลิตภัณฑ์อภัยภูเบศร

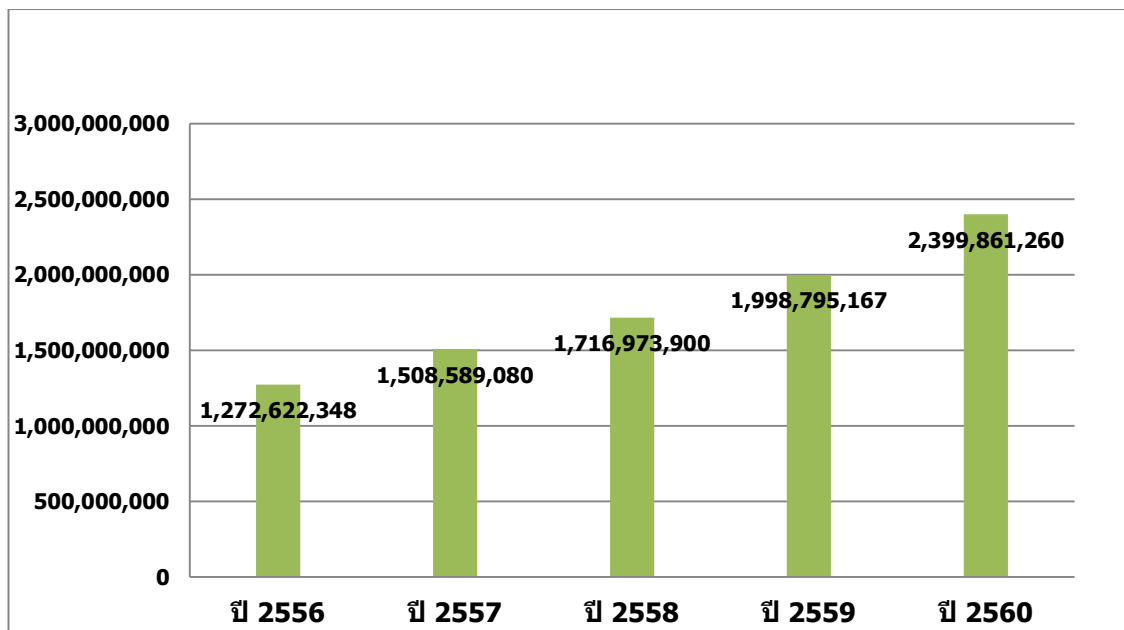
ตารางที่ 1-39 : ผลิตภัณฑ์ OTOP จังหวัดปราจีนบุรี

ประเภท	จำนวน (ผลิตภัณฑ์)	รายละเอียด
1. อาหาร	20	จิงจูฉ่าย มะม่วงผลสด น้ำพริกเผากุ้ง ขนุนอบกรอบ ข้าวหอมนิล ข้าวน้ำนม ทองม้วนข้าวกลิ้ง กระจยาสารทแม่ทองแถม ขนมนเปี้ยะ เนยสด น้ำพริกตาแดงแมงดา กระท้อนหมี ข้าวหอมแหม่มเห็ด มะม่วงแช่อิ่ม มะนาว เผือกฉาบ ข้าวหอมมะลิแดง มะม่วงแช่อิ่ม กระจยาสารท ข้าวสาลีเหล็ก และข้าวไรซ์เบอร์รี่
2. เครื่องดื่ม	5	น้ำหมากเมาพร้อมดื่มประภัสสร ขนาด ๕๐๐ ซีซี กาแฟเย็น น้ำเก็กฮวย มะตูมผงผสมน้ำผึ้งสำเร็จรูป และอวยพรน้ำมะพร้าว
3. ผ้าและเครื่องแต่งกาย	14	ผ้าไหมมัดหมี่ หมวกควบอยเส้นละเอียด รองเท้าหนัง -สุภาพบุรุษ แบบลำลองสลับสี รองเท้าหนังสุภาพบุรุษแบบ-ลำลองสีน้ำตาล ผ้าตัวอักษร ผ้าขาวม้า กระเป๋าผูก-นิลวรรณ (ย้อมสีจากเปลือกไม้ ประดู่) งานผ้าแฮนด์เมค (กระเป๋าตังค์) กระเป๋าถือสตรี กระเป๋าสาวใหญ่ กระเป๋ามลฑา ผ้าโสร่ง บู๊ตชิบหญิง และคัชชูหนังแท้ชาย
4. ของใช้	3	ชุดหางนกยูง ชุดรัศมีเดือนขาคุ่มใหญ่ และไม้กวาดดอกหญ้าหกเสาทาชั้น
5. สมุนไพรที่ไม่ใช่อาหาร	7	แคปซูลหญ้าปักกิ่ง แชมพูถ่านไม้ไผ่ แชมพูสระผมฟักข้าว สบู่ถ่านไม้ไผ่ (ชนิดเหลว) มาสก์หน้าถ่านไม้ไผ่ สบู่ถ่านไม้ไผ่ (ชนิดก้อน) เนเจอร์ไลน์ สบู่ขมิ้น
รวม	49	

ที่มา: สำนักงานพัฒนาชุมชนจังหวัดปราจีนบุรี ข้อมูล ณ เดือนพฤศจิกายน 2560

ในระหว่างปี พ.ศ. 2556-2560 สินค้า OTOP สามารถสร้างรายได้ให้กับผู้ประกอบการของจังหวัดเพิ่มขึ้นอย่างต่อเนื่อง โดยมีอัตราการเติบโตเฉลี่ย 17.2 ต่อปี โดยเฉพาะในปี พ.ศ. 2560 รายได้จากการจำหน่ายสินค้า OTOP เพิ่มขึ้นจากปี พ.ศ. 2559 คิดเป็นมูลค่า 401,066,093 บาท หรือเพิ่มขึ้นร้อยละ 20.06

ภาพที่ 1-19 : รายได้จากการจำหน่ายสินค้า OTOP ระหว่างปี พ.ศ. 2556-2560



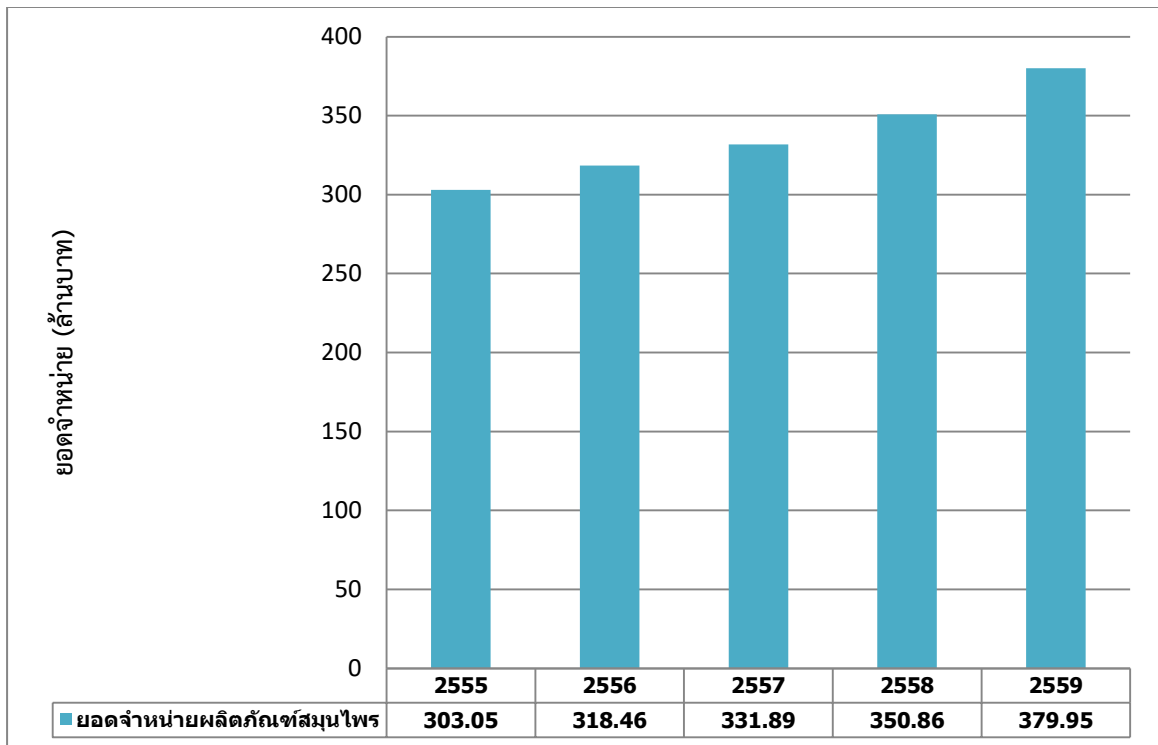
ที่มา: สำนักงานพัฒนาชุมชนจังหวัดปราจีนบุรี ข้อมูล ณ เดือนพฤศจิกายน 2560

## 2.8) การแพทย์แผนไทยและสมุนไพร

จังหวัดปราจีนบุรีได้รับคัดเลือกให้เป็น 1 ใน 4 เมืองสมุนไพรของประเทศ (Herb City) ภายใต้แผนแม่บทว่าด้วยการพัฒนาสมุนไพรแห่งชาติ พ.ศ. 2560-2564 ซึ่งผ่านความเห็นชอบของคณะรัฐมนตรีเมื่อวันที่ 4 ตุลาคม 2559 ที่ผ่านมา โดยรัฐบาลมอบหมายให้กระทรวงสาธารณสุขและหน่วยงานที่เกี่ยวข้องขับเคลื่อน และถ่ายทอดนโยบายระดับชาติลงสู่การปฏิบัติในระดับจังหวัด และนำร่องในพื้นที่ เพื่อพัฒนาให้ประเทศไทยส่งออกวัตถุดิบสมุนไพรคุณภาพ และผลิตภัณฑ์สมุนไพรในระดับอาเซียน ซึ่งจังหวัดปราจีนบุรีมีความพร้อมในด้านการพัฒนาสมุนไพร รองรับนโยบาย Thailand 4.0 โดยเฉพาะโรงพยาบาลเจ้าพระยาอภัยภูเบศรที่มีการวิจัยและพัฒนาเพื่อนำสมุนไพรมาผลิตยาและเครื่องสำอางอย่างต่อเนื่อง รวมทั้งการให้บริการสุขภาพครบวงจรทั้งโรงพยาบาล การแพทย์แผนไทย สวนสมุนไพร นวดไทย สปา ร้านค้าเกษตรอินทรีย์ และร้านสมุนไพรโพธิ์เงิน

ปัจจุบันจังหวัดปราจีนบุรีมีพื้นที่ปลูกสมุนไพร จำนวน 1,123 ไร่ และมีผลิตภัณฑ์สมุนไพรที่ผลิตโดยโรงพยาบาลเจ้าพระยาอภัยภูเบศร จำนวน 145 รายการ โดยมีจุดขายที่การเป็นผลิตภัณฑ์ออร์แกนิก ได้รับมาตรฐานเกษตรอินทรีย์สากล (IFOAM) และการใช้ภูมิปัญญาไทยที่ปรับสมดุลให้เข้ากับชีวิตของคน ในปี 2559 โรงพยาบาลมีมูลค่ายอดขายสมุนไพร 380 ล้านบาท เพิ่มจากปี 2558 ที่มีมูลค่า 350 ล้านบาท และปี 2557 มีมูลค่า 331 ล้านบาท และในปี 2560 ตั้งเป้าหมายยอดขาย 600 ล้านบาท โดยสัดส่วนยอดขายมาจากยา ร้อยละ 50 และเครื่องสำอาง ร้อยละ 50 สินค้าอันดับยอดนิยม ได้แก่ ยาแก้ไอ มะขามป้อม ขมิ้นชัน ฟ้าทลายโจร เพชรสังฆาต ใบบัวบก ซึ่งมีการจำหน่ายทั้งในและต่างประเทศ

ภาพที่ 1-20 : ยอดจำหน่ายผลิตภัณฑ์สมุนไพร ปี 2555-2559



ที่มา: โรงพยาบาลเจ้าพระยาอภัยภูเบศร ข้อมูล ณ เดือนพฤศจิกายน 2560

ในการดำเนินการขับเคลื่อนไปสู่เมืองสมุนไพรปราจีนบุรี (Prachinburi Herbal City) เป็นไปภายใต้แนวคิดการบริการสุขภาพผสมผสานที่เป็นเลิศ การแพทย์แผนไทย สมุนไพรสู่สากล โดยจังหวัดได้มีการแต่งตั้งคณะกรรมการเมืองสมุนไพร เมื่อเดือนเมษายน 2559 การแต่งตั้งคณะทำงานจัดทำแผนขับเคลื่อนเมืองสมุนไพร เมื่อเดือนพฤษภาคม 2559 และการจัดทำแผนแม่บทเมืองสมุนไพรปราจีนบุรีและแผนงบประมาณ เมื่อเดือนพฤษภาคม-มิถุนายน 2559 รวมทั้งได้จัดทำกิจกรรมที่เกี่ยวข้องต่างๆ อาทิ

- กิจกรรมพัฒนาคุณภาพวัตถุดิบสมุนไพร โดยการกำหนดชนิดวัตถุดิบสมุนไพรที่มีคุณภาพ การส่งเสริมสนับสนุนกลุ่มผู้เพาะปลูกและผู้แปรรูปวัตถุดิบสมุนไพร จัดการฝึกอบรมการเพาะปลูกสมุนไพรให้ได้ตามเกณฑ์มาตรฐาน GAP การจัดตั้งศูนย์เพาะชำและพัฒนาต้นกล้าพันธุ์สมุนไพร การจัดตั้งตลาดกลางวัตถุดิบสมุนไพร การจัดตั้งศูนย์แปรรูปวัตถุดิบสมุนไพร และการส่งเสริมและสนับสนุนการจัดการความรู้ การอนุรักษ์คุ้มครองภูมิปัญญาการผลิตและพัฒนาบุคลากรด้านต่างๆ

- กิจกรรมขยายช่องทางการใช้ประโยชน์ เพิ่มมูลค่า และนำสมุนไพรไปใช้ทุกภาคส่วน โดยส่งเสริมสนับสนุนกลุ่มวิสาหกิจชุมชนในการผลิต แปรรูปวัตถุดิบ สมุนไพรเป็นผลิตภัณฑ์สมุนไพรชุมชน (OTOP สมุนไพร) ส่งเสริม สนับสนุนกลุ่มวิสาหกิจชุมชนในการผลิต แปรรูปวัตถุดิบ สมุนไพรเป็นผลิตภัณฑ์อาหารสัตว์หรือยาสัตว์ หรือเป็นวัตถุดิบสมุนไพรเข้าสู่ระบบห่วงโซ่อุปทานในอุตสาหกรรมอื่นๆ และจัดตั้งศูนย์สาธิต จำหน่ายและกระจายสินค้าผลิตภัณฑ์สมุนไพรชุมชน

- กิจกรรมส่งเสริมการใช้สมุนไพรในระบบบริการสุขภาพ โดยการเพิ่มมูลค่าการใช้ยาสมุนไพรในโรงพยาบาลและหน่วยบริการสาธารณสุข การพัฒนา ปรับปรุงระบบการผลิตและกระจายยาสมุนไพร

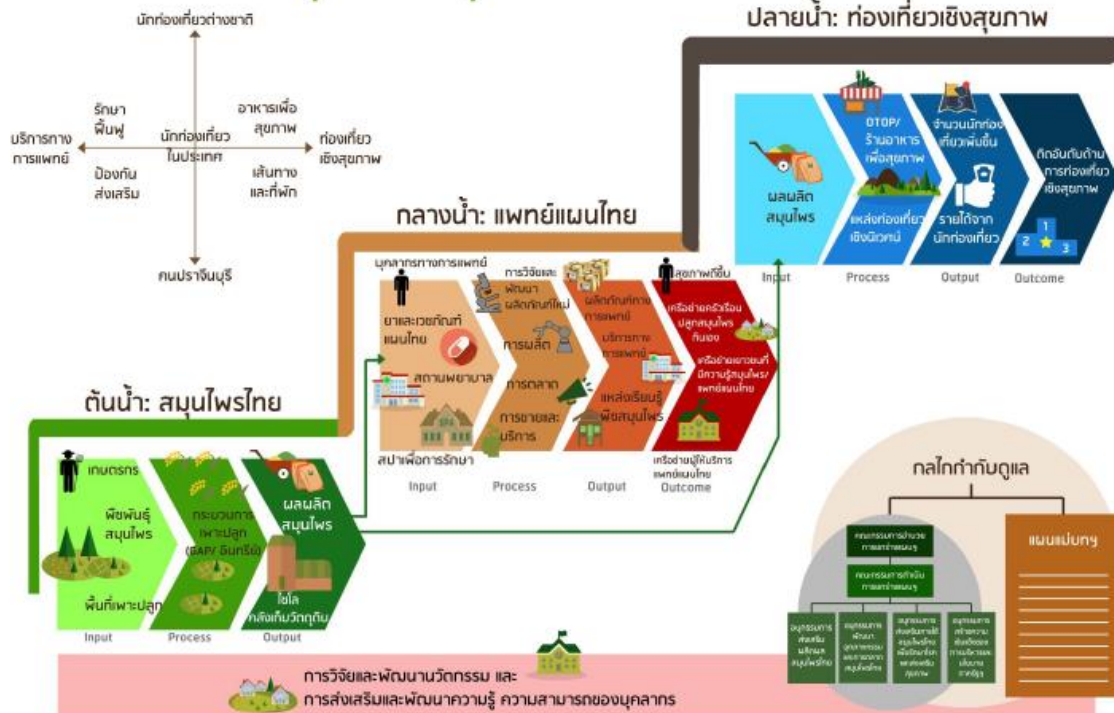
## ทำการศึกษาวิจัย

ภาพที่ 1-21 : องค์ประกอบปราจีนบุรีเมืองสมุนไพร

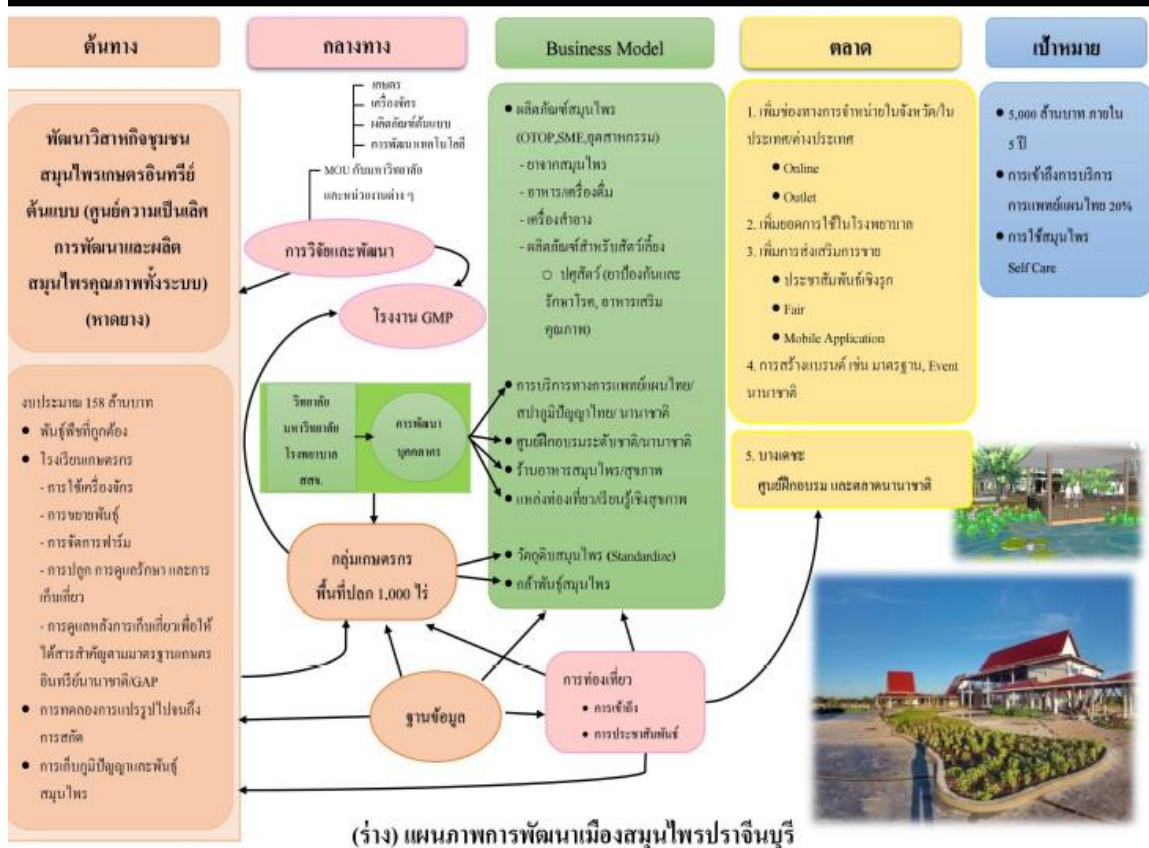


ภาพที่ 1-22 : วิสัยทัศน์ปราจีนบุรีเมืองสมุนไพร

## Vision = ปราชินบุรีเมืองสมุนไพร



ภาพที่ 1-23 : แผนภาพการพัฒนาเมืองสมุนไพรปราชินบุรี





ผลงานโดดเด่นที่ได้ดำเนินการในช่วงที่ผ่านมา ได้แก่

- โรงงานมาตรฐาน GMP/PICs ผ่านมาตรฐาน Good Manufacturing Practice for Pharmaceutical Facility ซึ่งเป็นมาตรฐานการผลิตยาขั้นสูงเทียบเท่ายาแผนปัจจุบัน

- อภัยภูเบศร เดย์ สปา ซึ่งเป็นศูนย์ให้การดูแลสุขภาพแบบองค์รวมเพื่อมีส่วนส่งเสริมที่มีชีวิตที่กลมกลืนกับธรรมชาติ โดยครอบคลุมทั้งการเยียวยาความเจ็บป่วย การป้องกันโรค รวมทั้งส่งเสริมฟื้นฟูสุขภาพ และพัฒนานักบำบัดสปาที่อยู่บนพื้นฐานของการแพทย์แผนไทยเข้าสู่การบริการ ในระดับนานาชาติ เพื่อการมีสุขภาพดี อย่างเป็นองค์รวมและยั่งยืน

- บ้านเล่าเรื่อง เป็นแหล่งเรียนรู้ แหล่งกิจกรรม และเป็นที่พักผ่อนให้กับเด็กๆ ยามเลิกเรียน โดยเป็นพื้นที่เรียนรู้ให้ผู้คนนำสมุนไพรไปใช้ในชีวิต ซึ่งเป็นการเตรียมผู้คนเข้าสู่การเป็นเมืองสมุนไพร

- การจัดตั้งศูนย์การเรียนรู้ด้านสมุนไพรนานาชาติ โดยร่วมกับ ททท. สำนักงานท่องเที่ยวและกีฬา จังหวัด สำนักงานพาณิชย์จังหวัด สำนักงานพัฒนาชุมชนจังหวัด สมาคมการท่องเที่ยวปราจีนบุรี เพื่อส่งเสริมให้นำสมุนไพรมาใช้ในการดูแลสุขภาพและสร้างอาชีพ ในพื้นที่ตลาดชุมชนบางเคหะ ดังนี้ ศูนย์อบรมหลักสูตรดูแลสุขภาพด้วยตนเอง การอบรมหลักสูตรการทำผลิตภัณฑ์สมุนไพร ตลาดนัดสุขภาพอาเซียน ตลาดผลิตภัณฑ์สมุนไพร เกษตรอินทรีย์/OTOP และแหล่งท่องเที่ยวเชิงสุขภาพ (พิพิธภัณฑ์เรือนหมอปลอย พิพิธภัณฑ์ไผ่ และสวนสมุนไพรพืชน้ำ)

- โรงพยาบาลแพทย์แผนไทย ซึ่งเป็นห้องรับแขกด้านการแพทย์แผนไทย และสมุนไพรของประเทศเพื่อการพึ่งตนเองและการแข่งขันอย่างยั่งยืน

- โครงการพัฒนาวิสาหกิจชุมชนสมุนไพรเกษตรอินทรีย์ต้นแบบ (หาดยาง) ประกอบด้วย ที่พักอาศัย ชักอบริดและบริหารอาหาร อาคารอเนกประสงค์ใช้สำหรับการประชุม ศูนย์บริการนักท่องเที่ยว ห้องน้ำ ศาลา คอลโทลไฟฟ้า ระบบประปาภายในโครงการ สวน อาคารสาธิตการสร้างและลดขนาดวัตถุดิบ อาคารสาธิตการตากสมุนไพร อาคารสาธิตการบด ที่พักบริการอาหาร อาคารสาธิตการผลิต โกดัง โรงปุ๋ยหมัก โรงเพาะชำ และแจกกกล้า งบประมาณรวม 158 ล้านบาท

- การขยายช่องทางการจัดจำหน่าย โดยดำเนินการภายใต้โครงการพัฒนาศูนย์สมุนไพรเพื่อสุขภาพในโรงพยาบาลของกระทรวงสาธารณสุข ซึ่งผลักดันให้ 13 โรงพยาบาลขนาดใหญ่เปิดศูนย์สมุนไพร ได้แก่ รพ.เชียงรายประชานุเคราะห์ รพ.พุทธชินราช รพ.สวรรค์ประชารักษ์ รพ.สระบุรี รพ.ราชบุรี รพ.สมุทรปราการ รพ.ขอนแก่น รพ.อุดรธานี รพ.มหาสารคาม รพ.ศรีสะเกษ รพ.สุราษฎร์ธานี รพ.หาดใหญ่ และรพ.วชิระภูเก็ต โดยมีโรงพยาบาลเจ้าพระยาอภัยภูเบศรเป็นพี่เลี้ยง ซึ่งเป็นการช่วยตลาดสมุนไพรเติบโต ใช้เทคโนโลยีสมัยใหม่ เพิ่มประสิทธิภาพการสื่อสารตลาดให้เข้าถึงกลุ่มเป้าหมายทุกเพศทุกวัย

- การพัฒนาวัฒนธรรมร่วมกับเครือข่าย ได้แก่ วิจัยอาหารเสริมชะลอกระดูกพรุน วิจัยอาหารและเวชสำอาง จากรางจืด วิจัยอาหารบำรุงลำไส้ วิจัยอาหารจากหมามู่วิจัยยาสมุนไพรเพื่อทดแทนยาปฏิชีวนะ วิจัยสมุนไพรด้านการอักเสบและแก้ปวด และวิจัยสมุนไพรรักษาโรคจิตเสียดวง

ทั้งนี้ โรงพยาบาลเจ้าพระยาอภัยภูเบศรได้มุ่งสู่การยกระดับผลิตภัณฑ์สู่ระดับสากล เป็นผู้นำตลาดสมุนไพรของอาเซียนในอนาคตต่อไป

## 2.9) เศรษฐกิจระดับครัวเรือน

จากข้อมูลรายงานเชิงวิเคราะห์เรื่องรายได้และการกระจายรายได้ของครัวเรือน พ.ศ. 2558 ของสำนักงานสถิติแห่งชาติ พบว่า รายได้เฉลี่ยของครัวเรือนของจังหวัดปราจีนบุรีเท่ากับ 24,166 บาทต่อเดือนซึ่งน้อยกว่ารายได้เฉลี่ยของครัวเรือนทั่วประเทศซึ่งเท่ากับ 26,915 บาทต่อเดือน เมื่อวิเคราะห์อัตราร้อยละของค่าใช้จ่ายเพื่อการอุปโภคบริโภคต่อรายได้ประจำของครัวเรือนในจังหวัดปราจีนบุรี พบว่า ค่าใช้จ่ายเพื่อการอุปโภคบริโภคจะคิดเป็นร้อยละ 81.20 ของรายได้ประจำของครัวเรือน ดังตาราง

ตารางที่ 1-40 : รายได้และค่าใช้จ่ายของครัวเรือนโดยเฉลี่ยต่อเดือนในช่วงปี พ.ศ. 2559

ประเทศ/ภาค/ จังหวัด	ขนาดของ ครัวเรือนโดย เฉลี่ย (คน/ ครัวเรือน)	รายได้เฉลี่ยต่อเดือน		ค่าใช้จ่ายเฉลี่ยต่อเดือน		อัตราร้อยละ ของ ค่าใช้จ่าย เพื่อการ อุปโภค บริโภคต่อ รายได้ประจำ
		ต่อครัวเรือน		ต่อครัวเรือน		
		รายได้ ทั้งสิ้น	รายได้ ประจำ	ค่าใช้จ่าย ทั้งสิ้น	ค่าใช้จ่าย เพื่อการ อุปโภค บริโภค	
ทั่วราชอาณาจักร	2.9	26,915	26,518	21,157	18,431	69.5
ปราจีนบุรี	2.8	24,166	24,044	18,157	16,228	86.8

เมื่อเปรียบเทียบรายได้ประจำของครัวเรือนของประชาชนในจังหวัดปราจีนบุรีกับค่าใช้จ่าย พบว่า ค่าใช้จ่ายมีสัดส่วนร้อยละ 86.8 ของรายได้ ค่าใช้จ่ายครัวเรือนในจังหวัดปราจีนบุรีส่วนใหญ่ ร้อยละ 86.5 เป็นค่าใช้จ่ายเพื่อการอุปโภคบริโภค คือ อาหาร เครื่องดื่ม ยาสูบ ค่าที่อยู่อาศัย เครื่องใช้ และยานพาหนะการเดินทาง

ตารางที่ 1-41 : รายได้ ค่าใช้จ่ายเฉลี่ยต่อเดือนของครัวเรือน และหนี้สินเฉลี่ยต่อครัวเรือน

จำแนกตามสถานะทางสังคมของครัวเรือน พ.ศ. 2559 จังหวัดปราจีนบุรี

สถานะทางเศรษฐกิจสังคม	รายได้เฉลี่ยต่อ เดือนของ ครัวเรือน	ค่าใช้จ่ายเฉลี่ยต่อ เดือนของครัวเรือน	หนี้สินเฉลี่ยต่อ ครัวเรือน	ร้อยละของ ค่าใช้จ่ายต่อ รายได้ประจำ
ครัวเรือนทั้งสิ้น	24,166	20,995	161,433	86.88
ผู้ถือครองทำการเกษตร				
ส่วนใหญ่เป็นเจ้าของที่ดิน	29,236	27,859	334,461	95.29
ส่วนใหญ่เช่าที่ดิน/ทำฟรี	21,641	23,567	206,949	107.41
ประมง,ป่าไม้,ล่าสัตว์,หาของป่า บริการ	-	-	-	-



สถานะทางเศรษฐกิจสังคม	รายได้เฉลี่ยต่อ เดือนของ ครัวเรือน	ค่าใช้จ่ายเฉลี่ยต่อ เดือนของครัวเรือน	หนี้สินเฉลี่ยต่อ ครัวเรือน	ร้อยละของ ค่าใช้จ่ายต่อ รายได้ประจำ
ทางการเกษตร				
ผู้ดำเนินธุรกิจของตนเองที่ใช้การเกษตร	29,757	23,659	172,608	79.51
ลูกจ้าง				
ผู้ปฏิบัติงานวิชาชีพ นักวิชาการและนัก บริหาร	46,967	39,996	654,123	85.16
คนงานเกษตร	13,434	12,227	30,725	91.02
คนงานทั่วไป	18,314	18,754	212,932	102.40
เสมียนพนักงาน พนักงานขาย และให้บริการ	23,877	20,123	86,980	84.28
ผู้ปฏิบัติงานในกระบวนการผลิต	27,264	23,102	92,690	84.73
ผู้ไม่ได้ปฏิบัติงานเชิงเศรษฐกิจ	14,345	14,321	214,743	99.83

ที่มา : การสำรวจภาวะเศรษฐกิจและสังคมของครัวเรือน พ.ศ. 2559 จังหวัดปราจีนบุรี สำนักงานสถิติแห่งชาติ

## 2.10) สรุปข้อมูลโครงการอันเนื่องมาจากพระราชดำริ จังหวัดปราจีนบุรี

ในพื้นที่จังหวัดปราจีนบุรี มีโครงการอันเนื่องมาจากพระราชดำริจำนวนทั้งหมด 21 แห่ง โดยแบ่งประเภทของโครงการอันเนื่องมาจากพระราชดำรินออกเป็น 5 ประเภท ดังนี้

### 1. โครงการพัฒนาด้านแหล่งน้ำ จำนวนทั้งหมด 14 แห่ง ได้แก่

1.1 โครงการอ่างเก็บน้ำเขาอีโต้ (1) อันเนื่องมาจากพระราชดำริ พื้นที่ตำบลบ้านพระ อำเภอเมืองปราจีนบุรี จังหวัดปราจีนบุรี เริ่มดำเนินโครงการเมื่อปี พ.ศ.2517

1.2 โครงการศูนย์ศึกษาการพัฒนาเขาหินซ้อนอันเนื่องมาจากพระราชดำริ พื้นที่ตำบลบางแตน อำเภอบ้านสร้าง จังหวัดปราจีนบุรี เริ่มดำเนินโครงการเมื่อปี พ.ศ. 2522

1.3 โครงการอ่างเก็บน้ำคลองดินแดงอันเนื่องมาจากพระราชดำริ พื้นที่ตำบลแก่งดินสอ อำเภอนาดี จังหวัดปราจีนบุรี เริ่มดำเนินโครงการเมื่อปี พ.ศ. 2521

1.4 โครงการทำนบและระบบส่งน้ำบ้านคลองบุสูง พื้นที่ตำบลสัมพันตา ตำบลสัมพันตา อำเภอนาดี จังหวัดปราจีนบุรี เริ่มดำเนินโครงการเมื่อปี พ.ศ. 2521

1.5 โครงการอ่างเก็บน้ำบ้านทับลานอันเนื่องมาจากพระราชดำริ พื้นที่ตำบลทับลาน ตำบลบุพราหมณ์ อำเภอนาดี จังหวัดปราจีนบุรี เริ่มดำเนินโครงการเมื่อปี พ.ศ. 2521

1.6 โครงการฝายห้วยคำภู พื้นที่ตำบลวังอ้ายปอง ตำบลแก่งดินสอ อำเภอนาดี จังหวัดปราจีนบุรี เริ่มดำเนินโครงการเมื่อปีพ.ศ. 2529

1.7 โครงการพัฒนาส่วนพระองค์ พื้นที่ตำบลบางแตนน้อย ตำบลบางแตน อำเภอบ้านสร้าง จังหวัดปราจีนบุรี เริ่มดำเนินโครงการเมื่อปีพ.ศ. 2536

1.8 โครงการอ่างเก็บน้ำคลองไม้ปล้องอันเนื่องมาจากพระราชดำริ พื้นที่ตำบลเนินหอม อำเภอเมืองปราจีนบุรี จังหวัดปราจีนบุรี เริ่มดำเนินโครงการเมื่อปี พ.ศ.2537

1.9 โครงการอ่างเก็บน้ำเขาอีโต้ (2) อันเนื่องมาจากพระราชดำริ พื้นที่ตำบลบ้านพระ อำเภอเมืองปราจีนบุรี จังหวัดปราจีนบุรี เริ่มดำเนินโครงการเมื่อปี พ.ศ.2538

1.10 โครงการขุดลอกและก่อสร้างอาคารบังคับน้ำคลองชุมพล พื้นที่บ้านโคกอุดม ตำบลหนองก้อ อำเภอกบินทร์บุรี จังหวัดปราจีนบุรี เริ่มดำเนินโครงการเมื่อปี พ.ศ.2543

1.11 โครงการอ่างเก็บน้ำนฤปดินทรจินดา(ห้วยโสมง)อันเนื่องมาจากพระราชดำริ พื้นที่บ้านแก่งยาว ตำบลแก่งดินสอ อำเภอนาดี จังหวัดปราจีนบุรี เริ่มดำเนินโครงการเมื่อปี พ.ศ. 2544

1.12 โครงการอ่างเก็บน้ำคลองไม้ปล้องอันเนื่องมาจากพระราชดำริ พื้นที่บ้านเขาลอย ตำบลเนินหอม อำเภอเมืองปราจีนบุรี จังหวัดปราจีนบุรี เริ่มดำเนินโครงการเมื่อปี พ.ศ. 2547

1.13 โครงการแก้มลิงบึงแอกพร้อมอาคารประกอบอันเนื่องมาจากพระราชดำริ พื้นที่อำเภอศรีมหาโพธิ์ จังหวัดปราจีนบุรี เริ่มดำเนินโครงการเมื่อปี พ.ศ.2556

1.14 โครงการขุดลอกคลองหาดยางอันเนื่องมาจากพระราชดำริ พื้นที่ตำบลหาดยาง อำเภอศรีมหาโพธิ์ จังหวัดปราจีนบุรี เริ่มดำเนินโครงการเมื่อปี พ.ศ.2556

**2. โครงการพัฒนาการเกษตร** จำนวนทั้งหมด 1 แห่ง ได้แก่ โครงการอนุรักษ์ทรัพยากรข้าวป่าในสภาพธรรมชาติ พื้นที่ตำบลบ้านสร้าง อำเภอบ้านสร้าง จังหวัดปราจีนบุรี เริ่มดำเนินการเมื่อปี พ.ศ.2540

**3. โครงการพัฒนาด้านสิ่งแวดล้อม** จำนวนทั้งหมด 3 แห่ง ได้แก่

3.1 โครงการพัฒนาพื้นที่ราบเชิงเขาป่าทับลาน (1) อันเนื่องมาจากพระราชดำริ พื้นที่ตำบลบุพราหมณ์ อำเภอนาดี จังหวัดปราจีนบุรี เริ่มดำเนินการเมื่อปี พ.ศ.2524

3.2 โครงการพัฒนาพื้นที่ราบเชิงเขาป่าทับลาน (2) อันเนื่องมาจากพระราชดำริ พื้นที่ตำบลบุพราหมณ์ อำเภอนาดี จังหวัดปราจีนบุรี เริ่มดำเนินการเมื่อปี พ.ศ.2527

3.3 โครงการถนนสายต้นไม้สวยคู่มือเมืองปราจีนบุรี เริ่มดำเนินการเมื่อปี พ.ศ.2552

**4. โครงการพัฒนาด้านคมนาคม** จำนวน 1 แห่ง ได้แก่ โครงการทางหลวงอันเนื่องมาจากพระราชดำริ สาย 3077 (ก่อสร้างถนนระหว่างจังหวัดปราจีนบุรีผ่านอุทยานแห่งชาติเขาใหญ่ไปเชื่อมต่อกับถนนธนะรัชต์) เริ่มดำเนินโครงการเมื่อปี พ.ศ.2523

**5. โครงการพัฒนาแบบบูรณาการและโครงการพัฒนาด้านอื่นๆ** จำนวนทั้งหมด 2 แห่ง ได้แก่

5.1 โครงการพัฒนาพื้นที่ราบเชิงเขาจังหวัดสระแก้ว – ปราจีนบุรี ตามพระราชดำริ เริ่มดำเนินโครงการเมื่อปี พ.ศ. 2520

5.2 โครงการพัฒนาพื้นที่บ้านหัวเขาและโครงการปลูกพืชไร่ดิน (ไฮโดรโปนิก) พื้นที่บ้านหัวเขา ตำบลบ้านพระ อำเภอเมืองปราจีนบุรี จังหวัดปราจีนบุรี เริ่มดำเนินโครงการเมื่อปี พ.ศ.2550

## 2.11) ความสัมพันธ์เมืองพี่เมืองน้อง

ภาพที่ 1-24 : แผนที่เมืองพี่เมืองน้อง



จังหวัดปราจีนบุรีมีการสถาปนาความสัมพันธ์เมืองพี่เมืองน้อง จำนวน 1 เมือง โดยได้ลงนามในบันทึกความเข้าใจเพื่อการสถาปนาความสัมพันธ์เมืองพี่เมืองน้องกับนครฉางชุน มณฑลจี๋หลิน สาธารณรัฐประชาชนจีน เมื่อวันที่ 23 พฤศจิกายน 2553 โดยมีประเด็นความร่วมมือ ได้แก่ 1) การส่งเสริม ความมั่งคั่ง และการพัฒนาร่วมกันบนพื้นฐานของความเท่าเทียมและผลประโยชน์ร่วมกัน 2) การร่วมมือกันและกันในด้านต่างๆ ที่สอดคล้องกับนโยบายของรัฐบาลและพันธกรณีระหว่างประเทศของคู่ภาคี 3) การส่งเสริมให้หน่วยงานที่เกี่ยวข้องของตนติดต่อกันโดยตรง และ 4) การประชุมหารือซึ่งกันและกันเกี่ยวกับรูปแบบและแผนงานความร่วมมือ โดยจัดให้มีการประชุมเพื่อติดตามและประเมินผลการดำเนินงานร่วมกันเป็นประจำทุกปี หรือเมื่อมีความจำเป็นเพื่อให้แผนงานมีความก้าวหน้า เกิดผลเป็นรูปธรรมและเป็นประโยชน์ต่อทั้งสองฝ่ายอย่างจริงจัง

## 2.12) ประมาณการเศรษฐกิจจังหวัดปราจีนบุรีปี 2560 และ 2561

### 2.12.1) เศรษฐกิจจังหวัดปราจีนบุรี ในปี 2560

#### (1) ด้านการขยายตัวทางเศรษฐกิจ

ภาวะเศรษฐกิจจังหวัดปราจีนบุรีในปี 2560 คาดว่าจะขยายตัวในอัตราร้อยละ 1.0 ชะลอตัวจากปีที่ผ่านมาซึ่งขยายตัวร้อยละ 5.7 เมื่อเทียบกับปีที่ผ่านมา โดยเป็นผลมาจากด้านอุปสงค์ (การใช้จ่าย) หดตัว

**ด้านอุปทาน(การผลิต)** คาดว่าจะขยายตัวร้อยละ 3.9 ชะลอตัวจากปีที่ผ่านมาที่ขยายตัวร้อยละ 8.5 เป็นผลมาจากการผลิตภาคอุตสาหกรรมขยายตัวร้อยละ 4.3 เนื่องจากจำนวนทุนจดทะเบียนของอุตสาหกรรมขยายตัวจากการที่เป็นจังหวัดที่อยู่ใกล้เขตระเบียบเศรษฐกิจภาคตะวันออก (จังหวัดฉะเชิงเทรา ชลบุรี ระยอง) ซึ่งประกอบกับมีความพร้อมด้านสิ่งอำนวยความสะดวกต่างๆ ทั้งในด้านคมนาคมขนส่ง และระบบสาธารณูปโภคโดยเฉพาะแหล่งน้ำในด้านทำเลที่ตั้ง ปราจีนบุรีเป็นเสมือนศูนย์กลางที่จะเดินทางไปภาคกลาง ภาคตะวันออก และภาคตะวันออกเฉียงเหนือ

รวมถึงประเทศกัมพูชา และทำเรื่อน้ำลึกได้อย่างสะดวก ภาคบริการขยายตัวร้อยละ 2.0 เนื่องจากการค้าส่งค้าปลีก และจำนวนนักท่องเที่ยวขยายตัว เป็นผลมาจากจังหวัดมีนโยบายส่งเสริมการท่องเที่ยวโดยมีการประชาสัมพันธ์และ จัดกิจกรรมต่างๆ เพื่อส่งเสริมการท่องเที่ยว ในขณะที่ภาคการเกษตรกรรมหดตัวร้อยละ -1.9 เนื่องจากปริมาณผลผลิต ลดลงจากนโยบายรัฐบาลให้ปรับลดพื้นที่เพาะปลูก โดยสนับสนุนให้ปลูกพืชอื่นทดแทนประกอบกับพื้นที่เพาะปลูก ของเกษตรกรได้รับความเสียหายจากปริมาณน้ำฝนที่ตกต่อเนื่องในช่วงเริ่มฤดูการเพาะปลูก

**ด้านอุปสงค์ (การใช้จ่าย)** คาดว่าจะหดตัวร้อยละ -4.6 เนื่องจากการหดตัวของภาคการใช้จ่ายภาครัฐร้อยละ -28.9 เนื่องจากในปี 2559 ฐานการคำนวณที่สูงจากการที่รัฐบาลกระตุ้นเศรษฐกิจผ่านงบลงทุน ในขณะที่การลงทุนของ ภาคเอกชนขยายตัวร้อยละ 4.6 จากสินเชื่อเพื่อการลงทุนที่ได้รับอานิสงส์จากการลงทุนในโครงการขนาดใหญ่ของ ภาครัฐที่เข้าสู่กระบวนการเบิกจ่ายลงสู่ระบบเศรษฐกิจเพิ่มขึ้น

## **(2) ด้านเสถียรภาพเศรษฐกิจในจังหวัด**

อัตราเงินเฟ้อทั่วไปในปี 2560 อยู่ที่ร้อยละ 1.5 โดยหมวดอาหารและเครื่องดื่มไม่มีแอลกอฮอล์ และ หมวดอื่นๆ ไม่ใช่อาหารและเครื่องดื่มสูงขึ้น ส่วนจำนวนผู้มีงานทำคาดว่าจะมีจำนวน 343,232 คน

### **2.12.2) เศรษฐกิจจังหวัดปราจีนบุรีในปี 2561**

#### **(1) ด้านการขยายตัวทางเศรษฐกิจ**

เศรษฐกิจจังหวัดปราจีนบุรีปี 2561 คาดว่าขยายตัวเมื่อเทียบกับปี 2560 ร้อยละ 3.4 โดยเป็นผลมาจากการขยายตัวภาคเกษตรกรรม ภาคบริการ การลงทุนภาคอุตสาหกรรม การบริโภคภาคเอกชน และการลงทุน ภาคเอกชน

**ด้านอุปทาน (การผลิต)** ภายในจังหวัดคาดว่าจะขยายตัวจากปี 2561 ร้อยละ 4.8 จากภาคการเกษตร ที่มีผลผลิตเพิ่มขึ้น เป็นผลมาจากอ่างเก็บน้ำนฤบดินทรจินดา ส่งผลให้ผลกระทบจากภัยธรรมชาติลดลง เช่น น้ำเค็ม น้ำท่วม และมีระบบส่งน้ำซึ่งทำให้เกษตรกรสามารถเพาะปลูกได้เพิ่มขึ้น สำหรับภาคอุตสาหกรรม ด้วย จังหวัดปราจีนบุรีเป็นเขตอุตสาหกรรมที่สำคัญส่งผลให้พื้นที่อุตสาหกรรมจังหวัดปราจีนบุรีได้รับความสนใจจากนัก ลงทุนเพิ่มขึ้น ขณะเดียวกันในปี 2560 จังหวัดปราจีนบุรีได้รับงบประมาณจากโครงการพัฒนาจังหวัดตามนโยบาย สร้างความเข้มแข็งและยั่งยืนให้กับเศรษฐกิจภายในประเทศผ่านงบประมาณกลุ่มจังหวัดจำนวน 667.5 ล้านบาท ประกอบด้วย 3 โครงการใหญ่ๆ ในการแก้ปัญหาหลักของจังหวัด คือ โครงสร้างพื้นฐานซึ่งนับว่าเป็นสิ่งสำคัญ สามารถสร้างรายได้ในจังหวัดปราจีนบุรีในอนาคต ดังนี้ โครงการซ่อมแซมถนน อีกทั้งโครงการพัฒนาแหล่งน้ำ ทั้งหมด 20 แห่งเพื่อรองรับเมืองที่กำลังจะขยายรองรับอุตสาหกรรมที่จะเข้ามาลงทุนใหม่ๆ ในอนาคต และเพื่อ การเกษตรซึ่งดำเนินการโดยกรมชลประทาน อีกทั้งจังหวัดยังเป็นจุด “ศูนย์กลาง” ของการเดินทางเชื่อมต่อระหว่าง โรงงานประกอบรถยนต์และอุปกรณ์อิเล็กทรอนิกส์ขนาดใหญ่ในภาคกลางและภาคตะวันออก รวมถึงอยู่ใกล้แหล่ง แรงงาน ภาคบริการขยายตัวเพิ่มขึ้น เนื่องจากจังหวัดได้มีการจัดงานส่งเสริมการท่องเที่ยวโดยความร่วมมือกันของ ภาครัฐและภาคเอกชนเพื่อกระตุ้นการท่องเที่ยวของจังหวัด

**ด้านอุปสงค์ (การใช้จ่าย)** ภายในจังหวัดคาดว่าจะขยายตัวจากปี 2561 ร้อยละ 4.0 ตามการขยายตัวของ การบริโภคภาคเอกชน และการลงทุนภาคเอกชน ในขณะที่การใช้จ่ายภาครัฐบาลหดตัวลงเล็กน้อย

#### **(2) ด้านเสถียรภาพเศรษฐกิจ**

อัตราเงินเฟ้อทั่วไปในปี 2561 คาดว่าจะอยู่ที่ร้อยละ 1.2 ต่อปี ส่วนจำนวนผู้มีงานทำคาดว่าจะมีจำนวน 347,280 คน

### 3) ด้านสังคมและความมั่นคง

#### 3.1) ด้านประชากร

##### 1) จำนวนและความหนาแน่นของประชากร

จำนวนประชากรของจังหวัดปราจีนบุรีตั้งแต่ปี พ.ศ. 2557-2561 มีจำนวนเพิ่มขึ้นอย่างต่อเนื่องเฉลี่ยร้อยละ 0.56 ต่อปี โดยในปี พ.ศ. 2561 จังหวัดปราจีนบุรีมีจำนวนประชากรทั้งหมด 491,407 คน แยกเป็นประชากรชาย จำนวน 243,546 คน คิดเป็นร้อยละ 49.56 ในขณะที่ประชากรหญิงมีจำนวน 247,861 คน คิดเป็นร้อยละ 50.44

ตารางที่ 1-42 : จำนวนประชากรของจังหวัดปราจีนบุรี พ.ศ. 2557-2561

ปี เพศ	2557	2558	2559	2560	2561
ชาย	235,901	237,345	238,625	240,044	243,546
หญิง	240,266	241,969	243,570	244,785	247,861
รวม	476,167	479,314	482,195	484,829	491,407

ที่มา: กรมการปกครอง ข้อมูล ณ เดือน ธันวาคม ปี 2561

ในปี พ.ศ. 2561 อำเภอที่มีจำนวนประชากรมากที่สุด ได้แก่ อำเภอกบินทร์บุรี และอำเภอที่มีจำนวนประชากรน้อยที่สุด ได้แก่ อำเภอศรีมโหสถ ขณะที่ในเชิงความหนาแน่นของประชากร อำเภอที่มีประชากรหนาแน่นมากที่สุด ได้แก่ อำเภอเมืองปราจีนบุรี และอำเภอที่มีประชากรหนาแน่นน้อยที่สุด ได้แก่ อำเภอนาดี

ตารางที่ 1-43: จำนวนพื้นที่และประชากรของจังหวัดปราจีนบุรีจำแนกตามอำเภอ

อำเภอ	จำนวนพื้นที่ (ตร.กม.)	จำนวนประชากร (คน)			ความหนาแน่น ของประชากร (คน/ตร.กม.)
		ชาย	หญิง	รวม	
เมืองปราจีนบุรี	426.76	56,568	54,139	110,707	259.413
กบินทร์บุรี	1,290.55	72,688	75,185	147,873	114.581
ประจันตคาม	902.05	26,681	28,138	54,819	60.772
ศรีมหาโพธิ์	392.99	37,122	38,573	75,895	192.613
บ้านสร้าง	345.22	15,331	15,880	31,211	90.409
นาดี	1176.09	25,937	26,188	52,126	44.202

อำเภอ	จำนวนพื้นที่ (ตร.กม.)	จำนวนประชากร (คน)			ความหนาแน่น ของประชากร (คน/ตร.กม.)
		ชาย	หญิง	รวม	
ศรีมโหสถ	125.48	9,219	9,758	18,977	151.235
<b>รวมทั้งสิ้น</b>	<b>4,659.14</b>	<b>243,546</b>	<b>247,861</b>	<b>491,608</b>	<b>913.225</b>

ที่มา : ที่ทำการปกครองจังหวัดปราจีนบุรี ข้อมูล ณ เดือน ธันวาคม 2561

#### ตารางที่ 1-44 : จำนวนครัวเรือนจำแนกตามอำเภอ

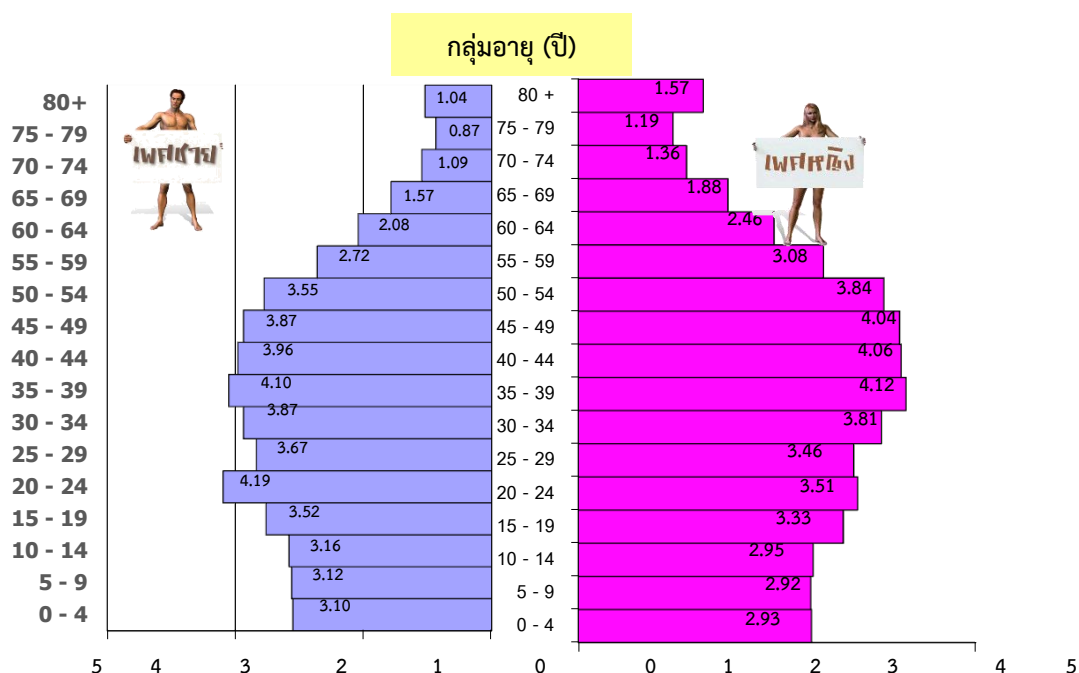
อำเภอ	ตำบล	หมู่บ้าน	ครัวเรือน
เมืองปราจีนบุรี	12	144	42,334
กบินทร์บุรี	14	193	54,682
ประจันตคาม	9	106	17,618
ศรีมหาโพธิ์	10	90	41,474
บ้านสร้าง	9	88	10,478
นาดี	6	63	18,591
ศรีมโหสถ	4	24	7,235
<b>รวม</b>	<b>64</b>	<b>708</b>	<b>192,412</b>

ที่มา : ที่ทำการปกครองจังหวัดปราจีนบุรี ข้อมูล ณ เดือน ธันวาคม 2561

#### 2) โครงสร้างประชากร

ช่วงอายุประชากรของจังหวัดปราจีนบุรีส่วนใหญ่มีช่วงอายุระหว่าง 35-39 ปี คิดเป็นร้อยละ 8.22 ของประชากรทั้งหมด รองลงมา ได้แก่ ช่วงอายุระหว่าง 40-44 ปี และ 45-49 ปี คิดเป็นร้อยละ 8.02 และ 7.91 ตามลำดับ

ภาพที่ 1-25 : โครงสร้างประชากรจังหวัดปราจีนบุรี จำแนกตามกลุ่มอายุและเพศ



ที่มา: สำนักงานสาธารณสุขจังหวัดปราจีนบุรี ข้อมูล ณ เดือนตุลาคม ๒๕๖๐

ตารางที่ 1-45 : จำนวนและร้อยละของประชากรจังหวัดปราจีนบุรี ปี 2561 จำแนกตามกลุ่มอายุและเพศ

กลุ่มอายุ (ปี)	เพศชาย		เพศหญิง		รวม	
	จำนวน	ร้อยละ	จำนวน	ร้อยละ	จำนวน	ร้อยละ
0-4	14,974	3.10	14,149	2.93	29,123	6.04
5-9	15,062	3.12	14,106	2.92	29,168	6.05
10-14	15,226	3.16	14,248	2.95	29,474	6.11
15-19	16,990	3.52	16,058	3.33	33,048	6.85
20-24	20,224	4.19	16,917	3.51	37,141	7.70
25-29	17,686	3.67	16,715	3.46	34,401	7.13
30-34	18,672	3.87	18,366	3.81	37,038	7.68
35-39	19,803	4.10	19,857	4.12	39,660	8.22
40-44	19,124	3.96	19,572	4.06	38,696	8.02
45-49	18,687	3.87	19,482	4.04	38,169	7.91
50-54	17,111	3.55	18,549	3.84	35,660	7.39
55-59	13,109	2.72	14,872	3.08	27,981	5.80
60-64	10,043	2.08	11,865	2.46	21,908	4.54
65-69	7,572	1.57	9,087	1.88	16,659	3.45

กลุ่มอายุ (ปี)	เพศชาย		เพศหญิง		รวม	
	จำนวน	ร้อยละ	จำนวน	ร้อยละ	จำนวน	ร้อยละ
70-74	5,252	1.09	6,544	1.36	11,796	2.44
75-๗๙	4,186	0.87	5,747	1.19	9,933	2.06
80 ปีขึ้นไป	5,039	1.04	7,560	1.57	12,599	2.61
รวม	238,760	49.48	243,694	50.52	482,454	100

ที่มา : ที่ทำการการปกครองจังหวัดปราจีนบุรี ณ เดือนธันวาคม 2559

แยกตามช่วงอายุ (ปี) เฉพาะผู้มีสัญชาติไทยและมีชื่ออยู่ในทะเบียนบ้าน

### 3.2) ด้านศาสนา ศิลปวัฒนธรรม

#### ด้านศาสนา

(1) ศาสนาพุทธ ประชาชนส่วนใหญ่ของจังหวัดนับถือศาสนาพุทธ ซึ่งมีจำนวนถึง 452,464 คน คิดเป็นร้อยละ 98 จังหวัดปราจีนบุรีมีวัดเป็นจำนวนมากถึง 410 วัด เมื่อเปรียบเทียบกับพื้นที่ของจังหวัดที่มีเนื้อที่ 4,762.36 ตารางกิโลเมตร พบว่า มีความหนาแน่นของวัด เท่ากับ 1:12 มีสำนักเรียนปริยัติธรรม แผนกธรรมและบาลี จำนวน 284 แห่ง โดยกระจายในทุกอำเภอ มีโรงเรียนพระปริยัติธรรมแผนกสามัญ จำนวน 1 แห่ง คือ วัดแจ้ง อำเภอประจันตคาม ซึ่งได้เปิดการเรียน การสอนตั้งแต่ระดับมัธยมศึกษาตอนต้นและตอนปลาย ปัจจุบันพระภิกษุ จำนวน 3,761 รูป สามเณร จำนวน 371 รูป มีพระอารามหลวง จำนวน 2 แห่ง คือวัดแก้วพิจิตร อำเภอเมืองปราจีนบุรี และวัดบางกระเบา อำเภอบ้านสร้าง จังหวัดปราจีนบุรี

(2) ศาสนาคริสต์ นอกจากศาสนาพุทธซึ่งเป็นศาสนาหลักของชาวจังหวัดปราจีนบุรีแล้วยังมีผู้นับถือศาสนาคริสต์ จำนวน 8,641 คน คิดเป็นร้อยละ 1 ของจำนวนประชากร โดยมีผู้นับถือศาสนาคริสต์มากที่สุด คือ อำเภอเมืองปราจีนบุรี รองลงมา คือ อำเภอกบินทร์บุรี และอำเภอศรีมโหสถ ตามลำดับ โดยแบ่งเป็น 2 นิกาย ดังนี้

(1) นิกายคาทอลิก มีโบสถ์คาทอลิก จำนวน 5 แห่ง ที่อำเภอเมืองปราจีนบุรี จำนวน 2 แห่ง อำเภอกบินทร์บุรี จำนวน 1 แห่ง อำเภอศรีมโหสถ จำนวน 1 แห่ง และอำเภอบ้านสร้าง จำนวน 1 แห่ง รวมมีผู้นับถือศาสนาคริสต์นิกายคาทอลิก จำนวน 7,879 คน

(2) นิกายโปรเตสแตนต์ มีคริสตจักรโปรเตสแตนต์ จำนวน 1 แห่ง ที่อำเภอนาดี มีผู้เผยแพร่ศาสนา จำนวน 6 คน และมีผู้นับถือศาสนา จำนวน 762 คน

(3) ศาสนาอิสลาม จังหวัดปราจีนบุรีมีผู้นับถือศาสนาอิสลาม จำนวน 1,271 คน มัสยิด จำนวน 2 แห่ง โต๊ะอิหม่าม จำนวน 2 คน คอเต็บ จำนวน 2 คน และบิหลั่น จำนวน 2 คน ตั้งอยู่ในเขตอำเภอกบินทร์บุรีและอำเภอศรีมหาโพธิ์

#### โบราณวัตถุ

พิพิธภัณฑสถานแห่งชาติ ปราจีนบุรี มีโบราณวัตถุ ศิลปวัตถุ ในระบบทะเบียนทั้งหมด จำนวน ๓,๖๘๘ รายการ โดยได้มีการออกจัดแสดง จำนวน ๘๓๗ รายการ และเก็บรักษาในคลังพิพิธภัณฑสถาน จำนวน ๒,๘๕๒ รายการ โบราณวัตถุชิ้นสำคัญ ๆ ที่ออกจัดแสดงให้ชมตลอดจนศึกษาหาความรู้ อาทิ เช่น



- 1) พระพุทธรูปปางสมาธิ เป็นศิลปะทวารวดี อายุประมาณ พุทธศตวรรษที่ 12-13 พบที่อำเภอศรีมโหสถ
- 2) พระนารายณ์ 4 กร (วิษณุจตุรमुख) เป็นประติมากรรมเทวรูปโบราณ อายุประมาณต้นพุทธศตวรรษที่ 12 พบจากการขุดแต่งโบราณสถานเมืองศรีมโหสถ อำเภอศรีมโหสถ
- 3) เสาศิลาสลัก เป็นศิลปะก่อนทวารวดี อายุประมาณพุทธศตวรรษที่ 11 พบในบ่อน้ำหน้ารอยพระพุทธรูปโบราณสถานสระมรกต อำเภอศรีมโหสถ

### 3.3) ด้านแรงงาน

ในช่วงระหว่างปี 2555 – 2559 ผู้อยู่ในกำลังแรงงานของจังหวัดปราจีนบุรีมีแนวโน้มที่เพิ่มขึ้นและลดลงสลับกัน โดยในปี พ.ศ. 2559 จำนวนผู้อยู่ในกำลังแรงงานมีจำนวนเท่ากับ 374,864 คน เพิ่มขึ้นจากปี พ.ศ. 2558 ซึ่งมีจำนวนเท่ากับ 343,720 คน

ตารางที่ 1-46 : จำนวนผู้มีงานทำจังหวัดปราจีนบุรี จำแนกตามสถานภาพแรงงาน ปี 2555-2559

สถานภาพแรงงาน	ปี 2555	ปี 2556	ปี 2557	ปี 2558	ปี 2559		
					ชาย	หญิง	รวม
ผู้อยู่ในวัยแรงงาน(อายุ 15 ปีขึ้นไป)	372,386	377,233	480,982	489,472	238,755	255,987	494,742
1.ผู้อยู่ในกำลังแรงงาน (อายุ 15 ปีขึ้นไป)	274,835	271,129	349,788	343,720	182,399	165,464	347,863
1.1 ผู้มีงานทำ	272,835	269,475	348,008	338,741	178,148	163,833	341,981
1.2 ผู้ว่างงาน	2,000	1,654	1,780	4,979	3,724	1,524	5,248
1.3 กำลังแรงงานที่รอฤดูกาล	-	-	-	-	527	107	634
2. ผู้ไม่อยู่ในกำลังแรงงาน	97,549	106,104	131,194	145,752	56,356	30,523	146,879
2.1 ทำงานที่บ้าน	28,842	32,672	41,150	47,762	4,120	40,932	45,052
2.2 เรียนหนังสือ	27,274	26,620	35,493	28,157	14,519	15,475	29,994
2.3 อื่นๆ	41,435	46,812	54,551	69,833	37,717	34,116	71,833

ที่มา: สำนักงานแรงงานจังหวัดปราจีนบุรี ข้อมูล ณ เดือนพฤศจิกายน 2560

ในช่วงระหว่างปี 2555 – 2559 ผู้มีงานทำในภาคเกษตรกรรมของจังหวัดปราจีนบุรีมีแนวโน้มที่เพิ่มขึ้นและลดลง โดยในปี พ.ศ. 2559 จำนวนผู้มีงานทำมีจำนวนเท่ากับ 62,906 คน ลดลงจากปี พ.ศ. 2558 ซึ่งมีจำนวนเท่ากับ 76,982 คน แต่ยังมีจำนวนมากกว่า ปี พ.ศ. 2556 - 2557 ซึ่งทั้ง 2 ปี มีจำนวนเท่ากันคือ 60,571 คน ส่วนผู้มีงานทำนอกภาคเกษตรกรรมของจังหวัดปราจีนบุรีมีแนวโน้มที่เพิ่มขึ้น โดยในปี พ.ศ. 2559 จำนวนผู้มีงานทำ

มีจำนวนเท่ากับ 279,075 คน เพิ่มขึ้นจากปี พ.ศ. 2558 ซึ่งมีจำนวนเท่ากับ 261,759 คน โดยประเภทอุตสาหกรรม การผลิตมีจำนวนผู้มีงานทำมากที่สุด ซึ่งมีจำนวนเท่ากับ 115,017 คน รองลงมา คือ อุตสาหกรรมการขายส่ง การขายปลีก ซึ่งมีจำนวนเท่ากับ 54,740 คน ประเภทอุตสาหกรรมการทำเหมืองแร่ เหมืองหิน มีจำนวนผู้มีงานทำน้อยที่สุด ซึ่งมีจำนวนเท่ากับ 137 คน

ตารางที่ 1-47 : ผู้มีงานทำจังหวัดปราจีนบุรี จำแนกตามประเภทอุตสาหกรรม ปี 2555-ปี 2559

ประเภทอุตสาหกรรม	ปี 2555	ปี 2556	ปี 2557	ปี 2558	ปี 2559		
					ขาย	หญิง	รวม
<b>รวม</b>	<b>142,452</b>	<b>269,475</b>	<b>269,475</b>	<b>338,741</b>	<b>178,148</b>	<b>163,833</b>	<b>341,981</b>
<b>ภาคเกษตรกรรม</b>	<b>39,943</b>	<b>60,571</b>	<b>60,571</b>	<b>76,982</b>	<b>37,725</b>	<b>25,181</b>	<b>62,906</b>
1.เกษตรกรรม การป่าไม้ และการประมง	39,943	60,571	60,571	76,982	37,725	25,181	62,906
<b>นอกภาคเกษตรกรรม</b>	<b>102,509</b>	<b>208,904</b>	<b>208,904</b>	<b>261,759</b>	<b>104,423</b>	<b>138,652</b>	<b>279,075</b>
2.การทำเหมืองแร่ เหมืองหิน	-	-	-	-	137	-	137
3.การผลิต	49,760	114,204	114,204	115,519	57,331	57,486	115,017
4.การไฟฟ้า ก๊าซและไอน้ำ	102	1,003	1,003	1,235	1,033	-	1,033
5.การจัดหาน้ำ การบำบัดน้ำเสีย	363	560	560	98	817	354	1,171
6.การก่อสร้าง	10,177	10,338	10,338	15,220	17,602	3,193	20,795
7.การขายส่ง การขายปลีก	18,725	35,544	35,544	47,972	24,308	30,432	54,740
8.การขายส่ง ที่เก็บสินค้า	4,220	6,887	6,887	6,857	4,518	807	5,325
9.กิจกรรมโรงแรม และอาหาร	5,292	13,900	13,900	26,391	8,749	16,627	25,376
10.ข้อมูลข่าวสาร และการสื่อสาร	286	407	407	1,386	436	66	502
11.กิจกรรมทางการเงิน และการประกันภัย	347	964	964	2,717	1,345	1,239	2,584
12.กิจกรรมอสังหาริมทรัพย์	132	860	860	412	629	122	751
13.กิจกรรมทางวิชาชีพ และเทคนิค	77	398	398	181	349	250	599
14.การบริหาร และการสนับสนุน	287	803	803	1,954	2,137	1,379	3,516
15.การบริหารราชการและป้องกันประเทศ	7,239	6,498	9,498	12,568	9,966	5,869	15,835
16.การศึกษา	2,507	6,212	6,212	12,670	4,371	9,470	13,841
17.สุขภาพและสังคมสงเคราะห์	68	6,380	6,380	6,240	964	4,123	5,087
18.ศิลปะ ความบันเทิง นันทนาการ	532	1,235	1,235	71	1,185	503	1,688
19.กิจกรรมบริการด้านอื่นๆ	1,354	1,974	1,974	10,218	3,879	5,952	9,831
20.ถูกจ้างในครัวเรือนส่วน	1,041	67	67	50	336	761	1,097

ประเภทอุตสาหกรรม	ปี 2555	ปี 2556	ปี 2557	ปี 2558	ปี 2559		
					ชาย	หญิง	รวม
บุคคล							
21.องค์การระหว่างประเทศ	-	-	-	-	-	-	-
22.ไม่ทราบ	-	671	671	-	131	19	150

ที่มา: สำนักงานแรงงานจังหวัดปราจีนบุรี ข้อมูล ณ เดือนพฤศจิกายน 2560

ในปี พ.ศ. 2559 จำนวนผู้ปฏิบัติงานที่มีระดับการศึกษามัธยมศึกษาตอนปลายของจังหวัดปราจีนบุรี มีจำนวนมากที่สุด ซึ่งมีจำนวนเท่ากับ 77,548 คน รองลงมาคือผู้ปฏิบัติงานที่มีระดับการศึกษามัธยมศึกษาตอนต้น ซึ่งมีจำนวนเท่ากับ 66,686 คน ผู้ปฏิบัติงานที่ไม่มีการศึกษา มีจำนวนน้อยที่สุด ซึ่งมีจำนวนเท่ากับ 3,872 คน

#### ตารางที่ 1-48 : ผู้มีงานทำจังหวัดปราจีนบุรี จำแนกตามระดับการศึกษา และเพศ ปี 2555 – ปี 2559

ระดับการศึกษา	ปี 2555	ปี 2556	ปี 2557	ปี 2558	ปี 2559			สัดส่วน
					ชาย	หญิง	รวม	
รวม	272,835	269,475	478,900	489,472	178,148	163,833	341,981	18.45
1.ไม่มีการศึกษา	4,234	1,956	8,949	16,160	1,236	2,636	3,872	9.91
2.ต่ำกว่าประถมศึกษา	70,635	5,083	8,128	110,210	33,164	31,753	64,916	20.04
3.ประถมศึกษา	42,964	103,975	196,537	93,951	38,061	27,583	65,644	11.54
4.มัธยมศึกษาตอนต้น	56,150	59,797	114,425	104,888	36,433	30,253	66,686	14.22
5.มัธยมศึกษาตอนปลาย	45,917	45,098	78,927	99,962	38,455	39,093	77,548	18.24
-สายสามัญ	33,842	36,677	66,725	82,588	29,465	33,138	62,603	-
-สายอาชีวศึกษา	11,804	8,421	11,711	17,374	8,990	5,955	14,945	-
-สายวิชาการศึกษา	271	-	491	-	-	-	-	-
6.อุดมศึกษา	52,935	52,895	70,996	64,243	30,528	32,462	62,990	17.16
-สายวิชาการ	22,172	14,225	20,320	23,051	9,057	10,750	19,807	-
-สายวิชาชีพ	25,493	34,740	39,110	32,736	18,104	14,199	32,303	-
-สายวิชาการศึกษา	5,272	3,930	10,788	8,456	3,367	7,513	10,880	-
7.การศึกษาอื่นๆ	-	-	-	-	-	-	-	-
8.ไม่ทราบ	-	671	938	58	272	53	325	14.02

ที่มา: สำนักงานแรงงานจังหวัดปราจีนบุรี ข้อมูล ณ เดือนพฤศจิกายน 2560

ในปี พ.ศ. 2558 จำนวนลูกจ้าง/พนักงานปัจจุบันในจังหวัดปราจีนบุรี ที่เป็นแรงงานฝีมือเป็นผู้มีวุฒิการศึกษาระดับปริญญาตรี มีจำนวนมากที่สุด ซึ่งมีจำนวนเท่ากับ 9,258 คน รองลงมาคือลูกจ้าง/พนักงานที่มีวุฒิการศึกษาระดับปวส./อนุปริญญา ซึ่งมีจำนวนเท่ากับ 9,043 คน ลูกจ้าง/พนักงานที่มีวุฒิการศึกษาระดับปริญญาโท มีจำนวนน้อยที่สุด ซึ่งมีจำนวนเท่ากับ 120 คน

ในปี พ.ศ. 2558 จำนวนลูกจ้าง/พนักงานปัจจุบันในจังหวัดปราจีนบุรี ที่เป็นผู้เชี่ยวชาญ/ผู้บริหาร เป็นผู้มีความรู้การศึกษาระดับปริญญาตรี มีจำนวนมากที่สุด ซึ่งมีจำนวนเท่ากับ 3,731 คน รองลงมาคือผู้เชี่ยวชาญ/ผู้บริหาร

เป็นผู้มีวุฒิการศึกษาระดับปริญญาโท ซึ่งมีจำนวนเท่ากับ 1,023 คน ผู้เชี่ยวชาญ/ผู้บริหารที่มีวุฒิการศึกษาระดับปริญญาเอก มีจำนวนน้อยที่สุด ซึ่งมีจำนวนเท่ากับ 3 คน

ตารางที่ 1-49 : จำนวนลูกจ้าง/พนักงานปัจจุบันในจังหวัดปราจีนบุรี  
จำแนกตามวุฒิการศึกษา และระดับฝีมือ ปี 2558

สาขาวิชา	แรงงานไร้ฝีมือ	แรงงานกึ่งฝีมือ	แรงงานฝีมือ	แรงงานฝีมือ ระดับสูง	ผู้เชี่ยวชาญ/ ผู้บริหาร	รวม
รวม	35,696	42,345	118,787	-	5,550	122,808
ต่ำกว่า ม.3	10,752	5,509	1,612	-	36	17,909
ม.3	13,123	9,355	8,159	-	81	31,148
ม.6	9,406	9,912	7,071	-	152	26,541
ปวช.	1,528	9,890	3,524	-	107	15,049
ปวส./ อนุปริญญา	478	6,605	9,043	-	417	16,543
ปริญญาตรี	407	1,062	9,258	-	3,731	14,458
ปริญญาโท	2	12	120	-	1,023	1,157
ปริญญาเอก	-	-	-	-	3	3

ที่มา: สำนักงานแรงงานจังหวัดปราจีนบุรี ข้อมูล ณ เดือนพฤศจิกายน 2560

### 3.4) ด้านการศึกษา

ในปีงบประมาณ 2560 จังหวัดปราจีนบุรี มีหน่วยงานทางการศึกษาทั้งสิ้น 494 แห่ง ดังนี้

#### 1) สถานศึกษาสังกัดกระทรวงศึกษาธิการ จำนวน 298 แห่ง

(1) การศึกษาขั้นพื้นฐาน – สังกัดสำนักงานคณะกรรมการการศึกษาขั้นพื้นฐาน (สพฐ.)

(1.1) สำนักงานเขตพื้นที่การศึกษาประถมศึกษาปราจีนบุรี เขต 1 (สพป.ปราจีนบุรี เขต 1) มีเขตพื้นที่บริการใน 5 อำเภอ ได้แก่ อำเภอเมืองปราจีนบุรี อำเภอบ้านสร้าง อำเภอศรีมหาโพธิ์ อำเภอศรีมโหสถ และอำเภอประจันตคาม จัดการศึกษาระดับอนุบาล – ชั้นมัธยมศึกษาปีที่ 3 มีสถานศึกษา จำนวน 123 แห่ง มีนักเรียน 19,318 คน ห้องเรียน 1,234 ห้อง ครู 989 คน

(1.2) สำนักงานเขตพื้นที่การศึกษาประถมศึกษาปราจีนบุรี เขต 2 (สพป.ปราจีนบุรี เขต 2) มีเขตพื้นที่บริการใน 2 อำเภอได้แก่ อำเภอกบินทร์บุรี และอำเภอนาดี จัดการศึกษาระดับอนุบาล - ชั้นมัธยมศึกษาปีที่ 3 มีสถานศึกษา จำนวน 113 แห่ง มีนักเรียน 16,433 คน ห้องเรียน 1,068 ห้อง ครู 1,141 คน

(1.3) สำนักเขตพื้นที่ศึกษามัธยมศึกษาเขต 7 (สพม.7) มีพื้นที่บริการ 3 จังหวัด ได้แก่ จังหวัดปราจีนบุรี จังหวัดสระแก้ว และจังหวัดนครนายก โดยมีโรงเรียนในสังกัด สพม.7 ในจังหวัดปราจีนบุรี จำนวน 19 แห่ง มีนักเรียนจำนวน 7,365 คน ห้องเรียน 406 ห้อง และครู 950 คน

(1.4) ศูนย์การศึกษาพิเศษ มีนักเรียน จำนวน 241 คน ห้องเรียน 8 ห้อง และครู 14 คน

(1.5) โรงเรียนโสตทัศนศึกษา จังหวัดปราจีนบุรี มีนักเรียน จำนวน 198 คน ห้องเรียน 28 ห้อง และครู 18 คน

(2) การศึกษาขั้นพื้นฐาน-สังกัดสำนักงานคณะกรรมการการศึกษาเอกชน (สช.) มีสถานศึกษาสังกัด สช. จำนวน 24 แห่ง มีนักเรียน จำนวน 25,079 คน ห้องเรียน 1,497 ห้อง และครู 1,047 คน

(3) การศึกษานอกระบบและตามอัธยาศัย (กศน.) มีสถานศึกษา กศน.อำเภอ 7 แห่ง กศน.ตำบล 65 แห่ง มีห้องสมุด 8 แห่ง มีนักศึกษา 3,081 คน มีครู 6 คน

(4) สถานศึกษาสังกัดสำนักงานคณะกรรมการการอุดมศึกษา (สกอ.) มีจำนวน 2 แห่ง มีนักศึกษา 4,851 คน ห้องเรียน 98 ห้อง ผู้สอน 128 คน

## 2) สถานศึกษานอกสังกัดกระทรวงศึกษาธิการ จำนวน 196 แห่ง ประกอบด้วย

(1) สถานศึกษาสังกัดองค์กรปกครองส่วนท้องถิ่น (อปท.) จำนวน 193 แห่ง มีนักเรียน/นักศึกษา จำนวน 7,674 คน ห้องเรียน 232 ห้อง และครู 415 คน

(2) สถานศึกษาสังกัดสำนักงานพระพุทธศาสนาแห่งชาติ จำนวน 2 แห่ง มีนักเรียน/นักศึกษา จำนวน 254 คน ห้องเรียน 24 ห้อง และครู 25 คน

(3) สถานศึกษาสังกัดกระทรวงสาธารณสุข จำนวน 1 แห่ง ได้แก่ วิทยาลัยการแพทย์แผนไทย อภัยภูเบศร จ.ปราจีนบุรี มีนักเรียน/นักศึกษา จำนวน 98 คน ห้องเรียน 4 ห้อง และครู 13 คน

## ตารางที่ 1-50 : จำนวนสถานศึกษา นักเรียน/นักศึกษา ครู/ผู้สอน ในระบบโรงเรียน จำแนกตามสังกัด ปีงบประมาณ 2560

สังกัด	สถานศึกษา/ ศูนย์	นักเรียน/ นักศึกษา	ห้องเรียน	ครู/ผู้สอน
<b>รวมทั้งสิ้น</b>	<b>494</b>	<b>94,306</b>	<b>5,149</b>	<b>4,946</b>
<b>1. กระทรวงศึกษาธิการ (ศธ.)</b>	<b>298</b>	<b>86,280</b>	<b>4,887</b>	<b>4,493</b>
<b>1.1 สำนักงานคณะกรรมการการศึกษาขั้นพื้นฐาน (สพฐ.)</b>	<b>257</b>	<b>43,555</b>	<b>2,744</b>	<b>3,112</b>
1) สำนักงานเขตพื้นที่การศึกษาประถมศึกษาปราจีนบุรี เขต 1	123	19,318	1,234	989
2) สำนักงานเขตพื้นที่การศึกษาประถมศึกษาปราจีนบุรี เขต 2	113	16,433	1,068	1,141
3) สำนักงานเขตพื้นที่การศึกษามัธยมศึกษา เขต 7	19	7,365	406	950
4) ศูนย์การศึกษาพิเศษ	1	241	8	14
5) โรงเรียนโสตศึกษาจังหวัดปราจีนบุรี	1	198	28	18
<b>1.2 สำนักงานคณะกรรมการส่งเสริมการศึกษาเอกชน (สช.)</b>	<b>24</b>	<b>25,079</b>	<b>1,497</b>	<b>1,047</b>

1.3 สำนักงานคณะกรรมการการอาชีวศึกษา (สอศ)	8	9,714	392	200
1) สถาบันอาชีวศึกษาภาครัฐ	4	7,411	302	132
2) สถาบันอาชีวศึกษาภาคเอกชน	4	2,303	90	68
สังกัด	สถานศึกษา/ ศูนย์	นักเรียน/ นักศึกษา	ห้องเรียน	ครู/ผู้สอน
1.4 สำนักงานส่งเสริมการศึกษานอกระบบและการศึกษาตาม อัธยาศัยจังหวัดปราจีนบุรี (กศน.)	7	3,081	156	6
1.5. สำนักงานคณะกรรมการการอุดมศึกษา (สกอ.)	2	4,851	98	128
1) มหาวิทยาลัยรามคำแหงวิทยาบริการปราจีนบุรี	1	2,214	8	50
2) มหาวิทยาลัยเทคโนโลยีพระจอมเกล้า พระนครเหนือ วิทยาเขตปราจีนบุรี	1	2,637	90	78
2. กระทรวงมหาดไทย (มท.)	193	7,674	232	415
กรมการส่งเสริมปกครองส่วนท้องถิ่น	193	7,674	232	415
1.1 ศูนย์พัฒนาเด็กเล็ก	178	2,387	0	129
1.2 โรงเรียนเทศบาล	9	4,196	165	206
1.2.1 เทศบาลเมืองปราจีนบุรี	6	2,616	110	123
1.2.2 เทศบาลตำบลกบินทร์บุรี	2	1,407	48	79
1.2.3 เทศบาลตำบลนาดี	1	173	7	4
1.3 โรงเรียนสังกัดองค์การบริหารส่วนจังหวัดปราจีนบุรี	6	1,091	67	80
3. สำนักงานพระพุทธศาสนาแห่งชาติ (พศ.)	2	254	26	25
โรงเรียนพระปริยัติธรรม แผนกสามัญศึกษา	1	54	8	10
มหาวิทยาลัยมหามกุฏราชวิทยาลัย	1	200	18	15
4. กระทรวงสาธารณสุข	1	98	4	13
วิทยาลัยการแพทย์แผนไทยอภัยภูเบศร จ.ปราจีนบุรี	1	98	4	13

ที่มา: ฐานข้อมูลการศึกษาจังหวัดปราจีนบุรี ปี พ.ศ. 2559 สำนักงานศึกษาธิการจังหวัดปราจีนบุรี

### ข้อมูลประชากร และประชากรวัยเรียน

ณ ธันวาคม 2559 จังหวัดปราจีนบุรีมีประชากรวัยเรียน จำนวน 124,509 คน เป็นประชากรที่อยู่ในระบบการศึกษาตั้งแต่เตรียมความพร้อมจนถึงระดับอุดมศึกษา จำนวน 116,584 คน (ร้อยละ 93.64) และเป็นประชากรที่อยู่นอกระบบการศึกษา (กศน.) จำนวน 7,925 คน (ร้อยละ 6.34) ดังนี้

ตารางที่ 1-51 : ข้อมูลประชากร และประชากรวัยเรียน จังหวัดปราจีนบุรี

ระดับการศึกษา/ชั้น	อายุ	นักเรียน/ นักศึกษา	ประชากรวัยเรียน (ตามทร.14)
ก่อนวัยเรียน	0	-	5,194
ก่อนวัยเรียน	1	-	5,296
เตรียมความพร้อม (ศูนย์เด็กเล็ก)	2	6,124	5,694
อนุบาล 1 (หลักสูตร 3 ปี)	3	6,124	5,792
อนุบาล 2 (สช.)/อนุบาล 1	4	3,398	6,005
อนุบาล 3 (สช.)/อนุบาล 2	5	7,210	5,999
<b>ประถมศึกษา</b>	<b>6-11</b>	<b>43,360</b>	<b>35,050</b>
ประถมศึกษาปีที่ 1	6	6,989	5,744
ประถมศึกษาปีที่ 2	7	7,562	5,819
ประถมศึกษาปีที่ 3	8	7,162	5,908
ประถมศึกษาปีที่ 4	9	7,213	5,846
ประถมศึกษาปีที่ 5	10	7,211	5,844
ประถมศึกษาปีที่ 6	11	7,223	5,889
<b>รวมมัธยมศึกษา</b>	<b>12-17</b>	<b>38,872</b>	<b>35,807</b>
<b>มัธยมศึกษาตอนต้น</b>	<b>12-14</b>	<b>20,294</b>	<b>17,530</b>
มัธยมศึกษาปีที่ 1	12	7,263	6,001
มัธยมศึกษาปีที่ 2	13	6,686	5,724
มัธยมศึกษาปีที่ 3	14	6,345	5,805
<b>มัธยมศึกษาตอนปลาย</b>	<b>15-17</b>	<b>18,578</b>	<b>18,277</b>
มัธยมศึกษาปีที่ 4/ ปวช. 1	15	6,369	6,014

ระดับการศึกษา/ชั้น	อายุ	นักเรียน/ นักศึกษา	ประชากรวัยเรียน (ตามพร.14)
มัธยมศึกษาปีที่ 5/ ปวช. 2	16	6,524	6,102
มัธยมศึกษาปีที่ 6/ ปวช. 3	17	5,685	6,161
ปริญญาตรีและต่ำกว่า	18-21	10,862	27,576
อุดมศึกษาปีที่ 1/ปวส.1	18	5,635	6,508
อุดมศึกษาปีที่ 2/ปวส.2	19	2,137	7,113
อุดมศึกษาปีที่ 3/ท.ล.บ.1	20	2,648	7,098
อุดมศึกษาปีที่ 4/ท.ล.บ.2	21	442	6,857
การศึกษานอกระบบ	15 ปีขึ้นไป	7,925	

ที่มา: ฐานข้อมูลการศึกษาจังหวัดปราจีนบุรี ปี พ.ศ. 2559 สำนักงานศึกษาธิการจังหวัดปราจีนบุรี

จังหวัดปราจีนบุรี มีองค์กรหลักที่จัดการศึกษา 4 องค์กร ได้แก่ กระทรวงศึกษาธิการ กระทรวงมหาดไทย กระทรวงสาธารณสุข และสำนักงานพระพุทธศาสนาแห่งชาติ โดยมีจำนวนสถานศึกษา นักเรียน /นักศึกษา ห้องเรียน และครู/ผู้สอน ดังนี้

ตารางที่ 1-52 : จำนวนสถานศึกษา นักเรียน /นักศึกษา ห้องเรียน และครู/ผู้สอน

สังกัด	สถานศึกษา/ ศูนย์	นักเรียน/ นักศึกษา	ห้องเรียน	ครู/ผู้สอน	อัตราส่วน นร: 1 ห้อง	อัตราส่วน นร : 1 ครู
รวมทั้งสิ้น	494	118,427	4,575	5,020		
1. กระทรวงศึกษาธิการ (สธ.)	298	105,810	4,462	4,705		
1.1 สำนักงานคณะกรรมการการศึกษา ขั้นพื้นฐาน (สพฐ.)	257	50,194	2,704	2,344	18.56	21.41
1.2 สำนักงานคณะกรรมการส่งเสริม การศึกษาเอกชน (สช.)	23	34,240	1,071	1,765	31.97	19.40
1.3 สำนักงานคณะกรรมการการ อาชีวศึกษา (สอศ.)	8	11,208	417	333	26.88	33.66
1.4 สำนักงานส่งเสริมการศึกษานอก ระบบและการศึกษาตามอัธยาศัย จังหวัดปราจีนบุรี (กศน.)	7	7,925	156	170	50.80	46.62
1.5 สำนักงานคณะกรรมการการ อุดมศึกษา (สกอ.)	1	2,243	114	93	19.68	24.12
2. กระทรวงมหาดไทย (มท.)	196	12,436	104	282	119.58	44.10



สังกัด	สถานศึกษา/ ศูนย์	นักเรียน/ นักศึกษา	ห้องเรียน	ครู/ผู้สอน	อัตราส่วน นร: 1 ห้อง	อัตราส่วน นร : 1 ครู
3. สำนักงานพระพุทธศาสนา แห่งชาติ (พศ.)	1	71	7	12	10.14	5.92
4. กระทรวงสาธารณสุข	1	110	2	21	55.00	5.24

ที่มา: ฐานข้อมูลการศึกษาจังหวัดปราจีนบุรี ปี พ.ศ. 2559 สำนักงานศึกษาธิการจังหวัดปราจีนบุรี

จากข้อมูลอัตราส่วนนักเรียนต่อห้อง และอัตราส่วนนักเรียนต่อครูของจังหวัดปราจีนบุรี เมื่อเทียบกับอัตรา  
กำลังข้าราชการครูตามเกณฑ์ ก.ค.ศ. พบว่า โรงเรียนในสังกัดกระทรวงศึกษาธิการ มีอัตราส่วนนักเรียนต่อห้อง  
และอัตราส่วนนักเรียนต่อครูต่ำกว่าเกณฑ์มาตรฐาน ส่วนโรงเรียนในสังกัดสำนักงานคณะกรรมการการอาชีวศึกษา  
มีอัตราส่วนนักเรียนต่อห้องและอัตราส่วนนักเรียนต่อครู สูงกว่าเกณฑ์มาตรฐาน

**ตารางที่ 1-53 : อัตรากำลังข้าราชการครูตามเกณฑ์ ก.ค.ศ. (กรรมการข้าราชการครูและบุคลากร  
ทางการศึกษา) และอัตรากำลังในสถานศึกษาอื่น**

ประเภทโรงเรียน	ครู : นักเรียน	จำนวนนักเรียน : ห้อง
<b>แบบ 1</b> โรงเรียนประถมศึกษาที่มีนักเรียน 120 คน ลงมา และจัดการเรียนการสอน อ.1-ป.6 หรือ ป.1-ป.6	1 => 1-20 2 => 21-40 3 => 41-60 4 => 61-80 5 => 81-100 6 => 101-120	
<b>แบบ 2</b> โรงเรียนประถมศึกษาที่มีนักเรียน 121 คนขึ้นไป และจัดการเรียนการสอน อ.1-ป.6 หรือ ป.1-ป.6	1 : 25	30 : 1
<b>แบบ 3</b> โรงเรียนประถมศึกษาที่มีนักเรียน 120 คนลงมา และจัดการเรียนการสอน อ.1-ม.3/ม.6 หรือ ป.1-ม.3/ม.6	(อนุบาล) 1 : 25 (ประถม) 1 : 25 (มัธยม) 1 : 20	(อนุบาล) 30 : 1 (ประถม) 40 : 1 (มัธยม) 40 : 1
<b>แบบ 4</b> โรงเรียนประถมศึกษาที่มีนักเรียน 121 คนขึ้นไป และจัดการเรียนการสอน อ.1-ม.3/ม.6 หรือ ป.1-ม.3/ม.6	(อนุบาล) 1 : 25 (ประถม) 1 : 25 (มัธยม) 1 : 20	(อนุบาล) 30 : 1 (ประถม) 40 : 1 (มัธยม) 40 : 1
<b>แบบ 5</b> โรงเรียนมัธยมศึกษา (ปกติ)	1 : 20	40 : 1
<b>แบบ 6</b> โรงเรียนมัธยมศึกษาในโครงการพิเศษต่าง ๆ (กรณีที่มี นักเรียนประจำบางส่วน หรือ นักเรียนประจำทั้งหมด)	(นร. ประจำ) 1 : 12 (นร. ไป-กลับ) 1 : 20	40 : 1

ประเภทโรงเรียน	ครู : นักเรียน	จำนวนนักเรียน : ห้อง
<b>แบบ 7</b> การคำนวณอัตรากำลังข้าราชการครูโรงเรียนศึกษาพิเศษ จำแนกตามประเภทความพิการ <ul style="list-style-type: none"> <li>- ประเภท หูหนวก ตาบอด พิการแขนขา</li> <li>- ประเภท ปัญญาอ่อน พิการซ้อน</li> <li>- ประเภท ออทิสติกส์</li> </ul>	1 : 5 1 : 4 1 : 3	10 : 1 8 : 1 6 : 1
<b>แบบ 8</b> การคำนวณอัตรากำลังข้าราชการครูโรงเรียนศึกษาสงเคราะห์	1 : 12	35 : 1
<b>ระดับ ปวช.</b>	คำนวณจากสูตร	40 : 1
<b>ระดับ สูงกว่า ปวช.</b>	คำนวณจากสูตร	30 : 1

ที่มา: ฐานข้อมูลการศึกษาจังหวัดปราจีนบุรี ปี พ.ศ. 2559 สำนักงานศึกษาธิการจังหวัดปราจีนบุรี

### ข้อมูลประชากร และประชากรวัยเรียน

ณ ธันวาคม 2559 จังหวัดปราจีนบุรีมีประชากรวัยเรียน จำนวน 118,427 คน เป็นประชากรที่อยู่ในระบบการศึกษาตั้งแต่เตรียมความพร้อมจนถึงระดับอุดมศึกษา จำนวน 110,502 คน (ร้อยละ 93.31) และเป็นประชากรที่อยู่นอกระบบการศึกษา (กศน.) จำนวน 7,925 คน (ร้อยละ 6.69) ดังนี้

ตารางที่ 1-54 : ประชากรวัยเรียนจังหวัดปราจีนบุรี

ระดับการศึกษา/ชั้น	อายุ	นักเรียน/ นักศึกษา	ประชากรวัยเรียน (ตามพร.14)
<b>รวมทั้งสิ้น</b>	<b>2-21</b>	<b>118,427</b>	<b>105,592</b>
ก่อนประถมศึกษา	2-5	23,721	23,540
เตรียมความพร้อม (ศูนย์เด็กเล็ก)	2	6,124	5,792
อนุบาล 1 (หลักสูตร 3 ปีของสช.)	3	3,398	6,005
อนุบาล 2 (สช.)/อนุบาล 1	4	3,210	5,999
อนุบาล 3 (สช.)/อนุบาล 2	5	6,989	5,744
<b>ประถมศึกษา</b>	<b>6-11</b>	<b>43,634</b>	<b>35,307</b>
ประถมศึกษาปีที่ 1	6	7,562	5,819
ประถมศึกษาปีที่ 2	7	7,162	5,908
ประถมศึกษาปีที่ 3	8	7,213	5,846

ระดับการศึกษา/ชั้น	อายุ	นักเรียน/ นักศึกษา	ประชากรวัยเรียน (ตามพร.14)
ประถมศึกษาปีที่ 4	9	7,211	5,844
ประถมศึกษาปีที่ 5	10	7,223	5,889
ประถมศึกษาปีที่ 6	11	7,263	6,001
<b>รวมมัธยมศึกษา</b>	<b>12-17</b>	<b>37,244</b>	<b>36,314</b>
<b>มัธยมศึกษาตอนต้น</b>	<b>12-14</b>	<b>19,400</b>	<b>17,543</b>
มัธยมศึกษาปีที่ 1	12	6,686	5,724
มัธยมศึกษาปีที่ 2	13	6,345	5,805
มัธยมศึกษาปีที่ 3	14	6,369	6,014
<b>มัธยมศึกษาตอนปลาย</b>	<b>15-17</b>	<b>17,844</b>	<b>18,771</b>
มัธยมศึกษาปีที่ 4/ ปวช. 1	15	6,524	6,102
มัธยมศึกษาปีที่ 5/ ปวช. 2	16	5,685	6,161
มัธยมศึกษาปีที่ 6/ ปวช. 3	17	5,635	6,508
<b>ปริญาตรีและต่ำกว่า</b>	<b>18-21</b>	<b>5,903</b>	<b>28,179</b>
อุดมศึกษาปีที่ 1/ปวส.1	18	2,137	7,113
อุดมศึกษาปีที่ 2/ปวส.2	19	2,648	7,098
อุดมศึกษาปีที่ 3/ท.ล.บ.1	20	442	6,857
อุดมศึกษาปีที่ 4/ท.ล.บ.2	21	676	7,111
<b>การศึกษานอกระบบ</b>	<b>15 ปีขึ้นไป</b>	<b>7,925</b>	

ที่มา: ฐานข้อมูลการศึกษาจังหวัดปราจีนบุรี ปี พ.ศ. 2559 สำนักงานศึกษาธิการจังหวัดปราจีนบุรี

#### ตารางที่ 1-55 : สัดส่วนการเรียนรู้ต่อสายอาชีพศึกษา ต่อสายสามัญ ปีการศึกษา 2560

หน่วยงาน	สัดส่วน (ปวช.1 : ม.4)	
สำนักงานเขตพื้นที่การศึกษาประถมศึกษาปราจีนบุรี เขต 1	74.18	25.82
สำนักงานเขตพื้นที่การศึกษาประถมศึกษาปราจีนบุรี เขต 2	64.44	35.56
สำนักงานเขตพื้นที่การศึกษามัธยมศึกษา เขต 7	20.64	79.36
โรงเรียนโสตศึกษาจังหวัดปราจีนบุรี	0.00	100.00
องค์การบริหารส่วนจังหวัดปราจีนบุรี	18.21	81.79
เทศบาลเมืองปราจีนบุรี	100.00	0.00
เทศบาลตำบลกบินทร์	48.19	51.81

หน่วยงาน	สัดส่วน (ปวช.1 : ม.4)	
สำนักงานพระพุทธศาสนาจังหวัดปราจีนบุรี	0.00	100.00
สำนักงานคณะกรรมการการศึกษาเอกชน	32.22	67.78
รวม	37.21	62.79

ที่มา : ฐานข้อมูลการศึกษา จังหวัดปราจีนบุรี ปี พ.ศ. 2559 สำนักงานศึกษาธิการจังหวัดปราจีนบุรี

## ผลสัมฤทธิ์ทางการศึกษา

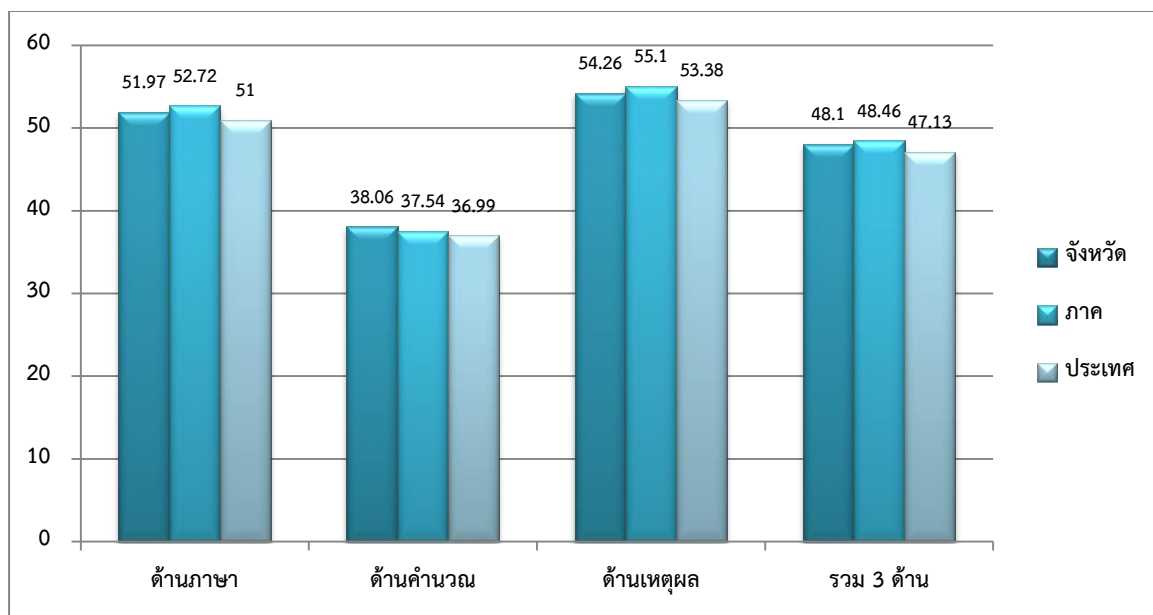
### (1) การทดสอบการศึกษาระดับชาติ NT

จากข้อมูลผลการทดสอบการศึกษาระดับชาติ NT ของจังหวัดปราจีนบุรี พบว่า ผลการทดสอบระดับชาติ NT ของนักเรียนชั้นประถมศึกษาปีที่ 3 ด้านภาษา มีคะแนนเฉลี่ย ร้อยละ 51.97 ด้านคำนวณมีคะแนนเฉลี่ย ร้อยละ 38.06 ด้านเหตุผล มีคะแนนเฉลี่ย ร้อยละ 54.26 และเมื่อรวม 3 ด้าน มีคะแนนเฉลี่ย ร้อยละ 48.10 จากตารางสรุปได้ว่า จังหวัดปราจีนบุรีมีผลการทดสอบการศึกษาระดับชาติ NT ของนักเรียนชั้นประถมศึกษาปีที่ 3 สูงกว่าระดับประเทศ ทั้ง 3 ด้าน

ภาพที่ 1-26 : ค่าเฉลี่ยผลการทดสอบ NT ของนักเรียนชั้นประถมศึกษาปีที่ 3

ปีการศึกษา 2559 ระดับจังหวัด/ภาค/ประเทศ

คะแนนเฉลี่ย (ร้อยละ)



ตารางที่ 1-56 : ค่าเฉลี่ยผลการทดสอบ NT ของนักเรียนชั้นประถมศึกษาปีที่ 3

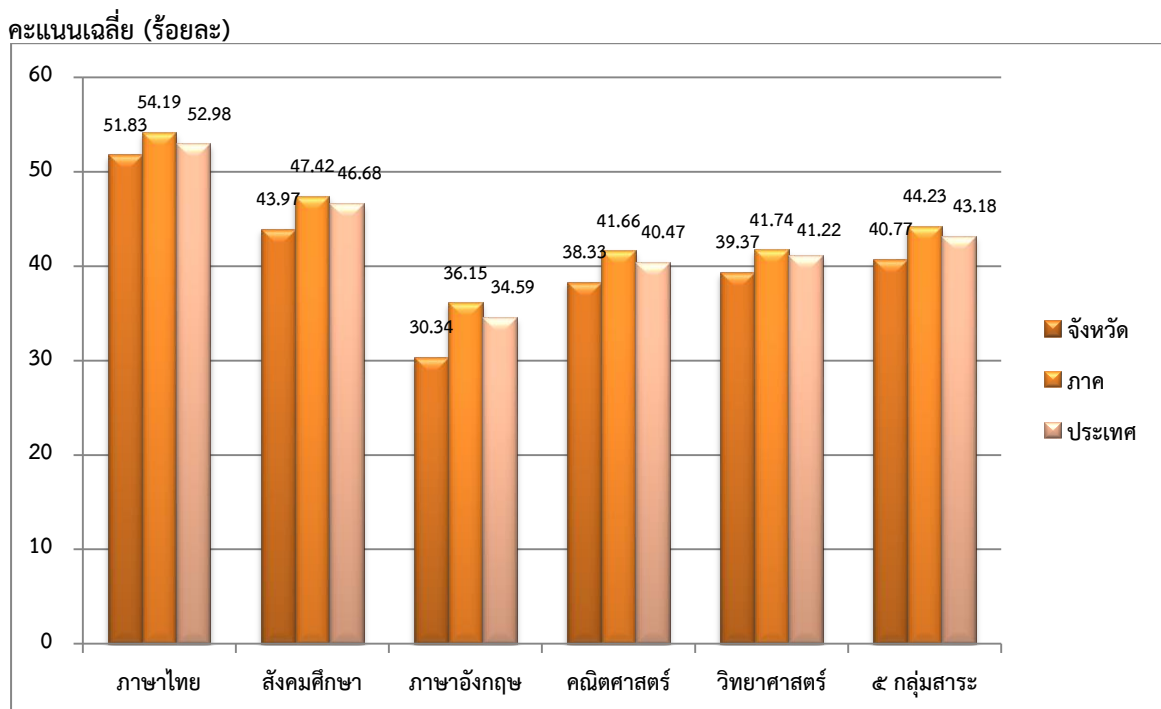
ระดับ	ภาษา	คำนวณ	เหตุผล	3 ด้าน
NT ป.3				
จังหวัด	51.97	38.06	54.26	48.10
ภาค	52.72	37.54	55.10	48.46

ประเทศ	51.00	36.99	53.38	47.13
--------	-------	-------	-------	-------

## (2) การทดสอบ O-NET ของนักเรียนชั้นประถมศึกษาปีที่ 6

จากข้อมูลผลการทดสอบการศึกษาระดับชาติ O - NET ของจังหวัดปราจีนบุรี พบว่า ผลการทดสอบระดับชาติ O - NET ของนักเรียนชั้นประถมศึกษาปีที่ 6 วิชาภาษาไทย มีคะแนนเฉลี่ย ร้อยละ 51.83 วิชาสังคมศึกษา มีคะแนนเฉลี่ย ร้อยละ 43.97 วิชาภาษาอังกฤษ มีคะแนนเฉลี่ย ร้อยละ 30.34 วิชาคณิตศาสตร์ มีคะแนนเฉลี่ย ร้อยละ 38.33 วิชาวิทยาศาสตร์ มีคะแนนเฉลี่ย ร้อยละ 39.37 และเมื่อรวม 5 กลุ่มสาระ มีคะแนนเฉลี่ย ร้อยละ 40.77 จากตารางสรุปได้ว่า จังหวัดปราจีนบุรีมีผลการทดสอบการศึกษาระดับชาติ O-NET ของนักเรียนชั้นประถมศึกษาปีที่ 6 ต่ำกว่าค่าเฉลี่ยระดับประเทศ ทั้ง 5 วิชา

ภาพที่ 1-27 : ค่าเฉลี่ยผลการทดสอบ O - NET ของนักเรียนชั้นประถมศึกษาปีที่ 6  
ปีการศึกษา 2559 ระดับจังหวัด/ภาค/ประเทศ



ตารางที่ 1-57 : ค่าเฉลี่ยผลการทดสอบ O - NET ของนักเรียนชั้นประถมศึกษาปีที่ 6

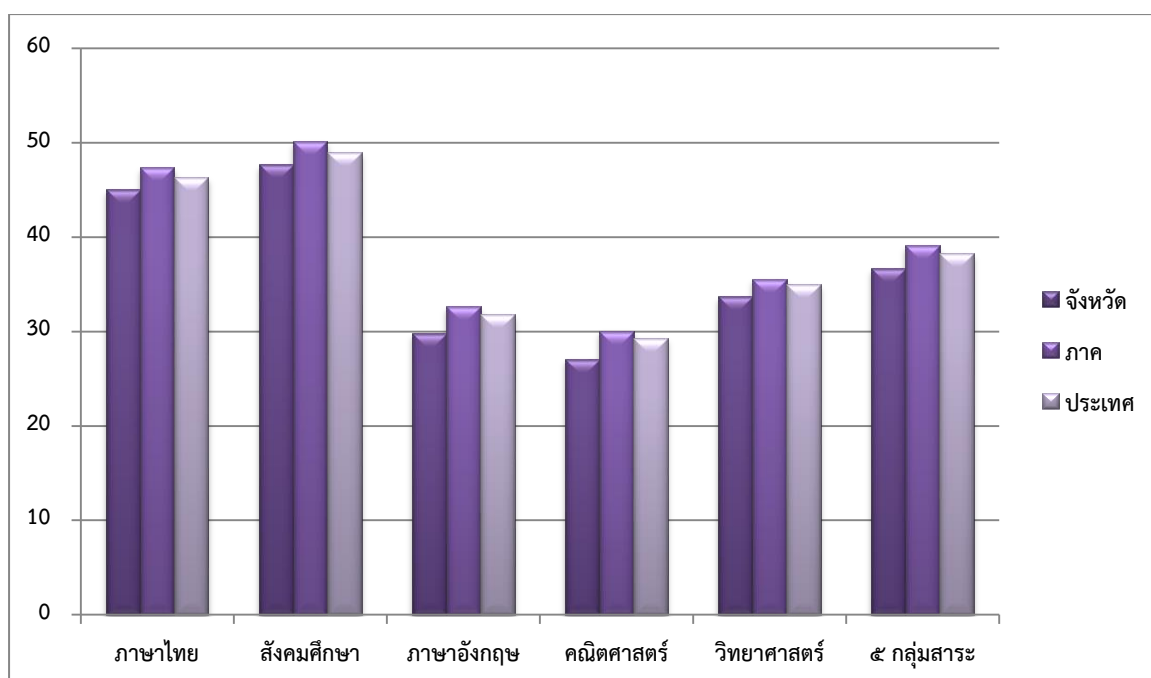
ระดับ	ไทย	สังคม	อังกฤษ	คณิต	วิทย์	5 กลุ่ม
O - NET ป.6						
จังหวัด	51.83	43.97	30.34	38.33	39.37	40.77
ภาค	54.19	47.42	36.15	41.66	41.74	44.23
ประเทศ	52.98	46.68	34.59	40.47	41.22	43.18

### (3) การทดสอบ O-NET ของนักเรียนชั้นมัธยมศึกษาปีที่ 3

จากข้อมูลผลการทดสอบการศึกษาระดับชาติ O - NET ของจังหวัดปราจีนบุรี พบว่า ผลการทดสอบระดับชาติ O - NET ของนักเรียนชั้นมัธยมศึกษาปีที่ 3 วิชาภาษาไทย มีคะแนนเฉลี่ย ร้อยละ 45.02 วิชาสังคมศึกษา มีคะแนนเฉลี่ย ร้อยละ 47.69 วิชาภาษาอังกฤษ มีคะแนนเฉลี่ย ร้อยละ 29.80 วิชาคณิตศาสตร์ มีคะแนนเฉลี่ย ร้อยละ 27.10 วิชาวิทยาศาสตร์ มีคะแนนเฉลี่ย ร้อยละ 33.70 และเมื่อรวม 5 กลุ่มสาระ มีคะแนนเฉลี่ย ร้อยละ 36.66 จากตารางสรุปได้ว่า จังหวัดปราจีนบุรีมีผลการทดสอบการศึกษาระดับชาติ O-NET ของนักเรียนชั้นมัธยมศึกษาปีที่ 3 ต่ำกว่าค่าเฉลี่ยระดับประเทศ ทั้ง 5 วิชา

ภาพที่ 1-28 : ค่าเฉลี่ยผลการทดสอบ O - NET ของนักเรียนชั้นมัธยมศึกษาปีที่ 3  
ปีการศึกษา 2559 ระดับจังหวัด/ภาค/ประเทศ

คะแนนเฉลี่ย (ร้อยละ)



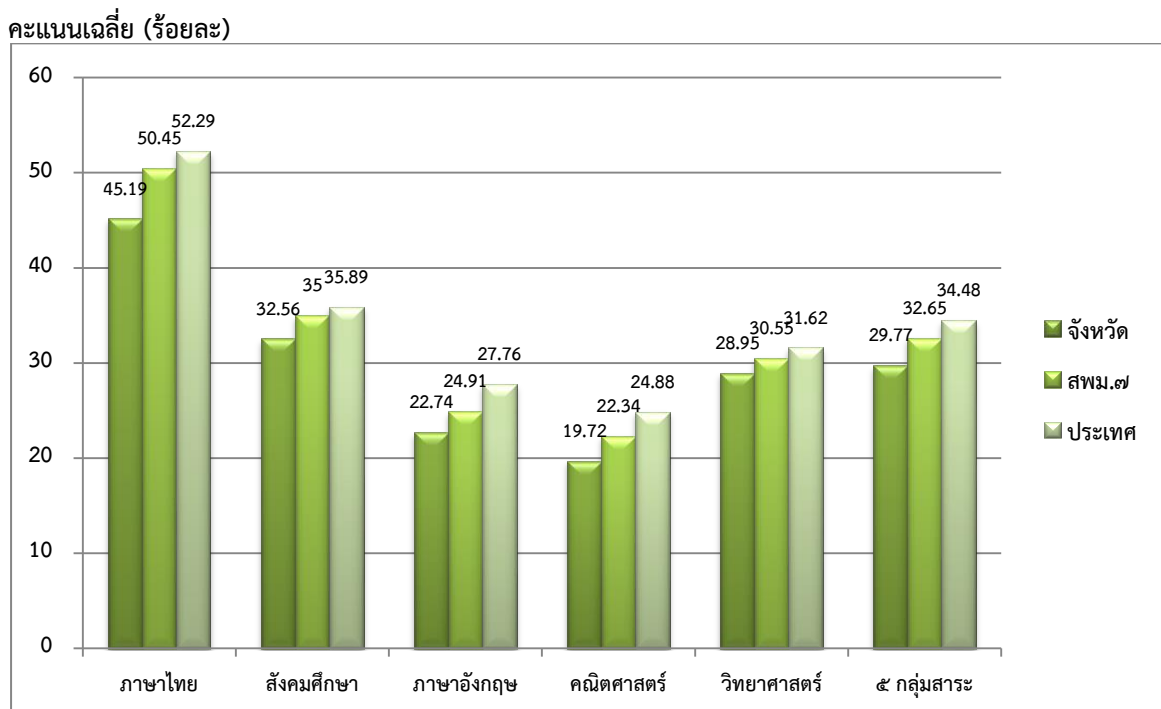
ตารางที่ 1-58 : ค่าเฉลี่ยผลการทดสอบ O - NET ของนักเรียนชั้นมัธยมศึกษาปีที่ 3

ระดับ	ไทย	สังคม	อังกฤษ	คณิต	วิทย์	5 กลุ่ม
O - NET ม.3						
จังหวัด	45.02	47.69	29.80	27.10	33.70	36.66
ภาค	47.39	50.13	32.64	30.09	35.56	39.16
ประเทศ	46.36	49.00	31.80	29.31	34.99	38.29

#### (4) การทดสอบ O-NET ของนักเรียนชั้นมัธยมศึกษาปีที่ 6

จากข้อมูลผลการทดสอบการศึกษาระดับชาติ O - NET ของจังหวัดปราจีนบุรี พบว่า ผลการทดสอบระดับชาติ O - NET ของนักเรียนชั้นมัธยมศึกษาปีที่ 6 วิชาภาษาไทย มีคะแนนเฉลี่ย ร้อยละ 45.19 วิชาสังคมศึกษา มีคะแนนเฉลี่ย ร้อยละ 32.56 วิชาภาษาอังกฤษ มีคะแนนเฉลี่ย ร้อยละ 22.74 วิชาคณิตศาสตร์ มีคะแนนเฉลี่ย ร้อยละ 19.72 วิชาวิทยาศาสตร์ มีคะแนนเฉลี่ย ร้อยละ 28.95 และเมื่อรวม 5 กลุ่มสาระ มีคะแนนเฉลี่ย ร้อยละ 29.77 จากตารางสรุปได้ว่า จังหวัดปราจีนบุรีมีผลการทดสอบการศึกษาระดับชาติ O-NET ของนักเรียนชั้นมัธยมศึกษาปีที่ 6 ต่ำกว่าค่าเฉลี่ยระดับประเทศ ทั้ง 5 วิชา

ภาพที่ 1-29 : ค่าเฉลี่ยผลการทดสอบ O - NET ของนักเรียนชั้นมัธยมศึกษาปีที่ 6  
ปีการศึกษา 2559 ระดับจังหวัด/สพม.7/ประเทศ



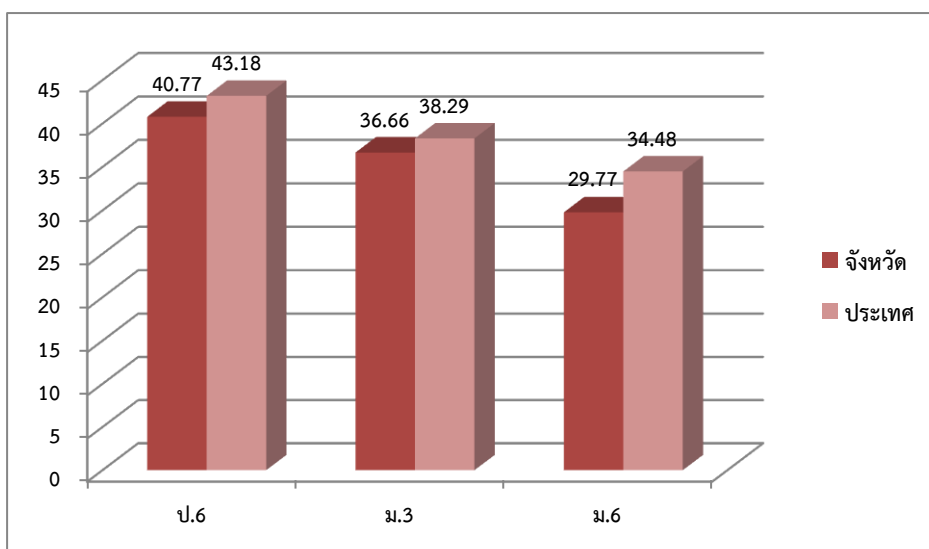
ตารางที่ 1-59 : ค่าเฉลี่ยผลการทดสอบ O - NET ของนักเรียนชั้นมัธยมศึกษาปีที่ 6

ระดับ	ไทย	สังคม	อังกฤษ	คณิต	วิทย์	5 กลุ่ม
O - NET ม.6						
จังหวัด	45.19	32.56	22.74	19.72	28.95	29.77
สพม.7	50.45	35.00	24.91	22.34	30.55	32.65
ประเทศ	52.29	35.89	27.76	24.88	31.62	34.48

ในภาพรวมจึงสามารถสรุปข้อมูลด้านคุณภาพการศึกษาการศึกษาได้ ดังนี้

1. ผลการทดสอบระดับชาติ O-NET ของนักเรียนชั้นประถมศึกษาปีที่ 6 พบว่าจังหวัดปราจีนบุรี มีผลการทดสอบต่ำกว่าค่าเฉลี่ยระดับประเทศ ทั้ง 5 วิชา
2. ผลการทดสอบระดับชาติ O-NET ของนักเรียนชั้นมัธยมศึกษาปีที่ 3 พบว่าจังหวัดปราจีนบุรี มีผลการทดสอบต่ำกว่าค่าเฉลี่ยระดับประเทศ ทั้ง 5 วิชา
3. ผลการทดสอบระดับชาติ O-NET ของนักเรียนชั้นมัธยมศึกษาปีที่ 6 พบว่าจังหวัดปราจีนบุรี มีผลการทดสอบต่ำกว่าค่าเฉลี่ยระดับประเทศ ทั้ง 5 วิชา

ภาพที่ 1-30 : ผลสัมฤทธิ์ทางการศึกษา (O - NET)  
ค่าเฉลี่ย 5 รายวิชา ชั้น ป.6 ม.3 และ ม.6 ของจังหวัดปราจีนบุรี  
เปรียบเทียบกับค่าเฉลี่ยระดับประเทศ ปีการศึกษา 2559



### 3.5) ด้านสาธารณสุข

#### (1) สถานพยาบาล

จังหวัดปราจีนบุรีมีสถานบริการสาธารณสุขภาครัฐและเอกชนกระจายอยู่ทุกอำเภอ ในภาครัฐ สถานบริการสังกัดกระทรวงสาธารณสุข ประกอบด้วยโรงพยาบาลศูนย์ 1 แห่งโรงพยาบาลทั่วไป 1 แห่ง โรงพยาบาลชุมชน 6 แห่ง โรงพยาบาลส่งเสริมสุขภาพตำบล(รพ.สต.) จำนวน 93 แห่ง และสถานบริการสุขภาพชุมชน 1 แห่ง (สสช.บ้านวังรี อ.นาดี) โรงพยาบาลสังกัดกระทรวงกลาโหม 1 แห่ง ดังนี้



ตารางที่ 1-60 : จำนวนและประเภทสถานบริการภาครัฐ จังหวัดปราจีนบุรี จำแนกรายอำเภอ ปี พ.ศ. 2560

อำเภอ	รพศ.	รพช.	สสอ.	รพ.สต./สสช.	รพ./สถานพยาบาลเอกชน	ศสช.(PCU)				สถานบริการคู่สัญญาหลัก (CUP)			
						ที่ตั้ง ในรพ.สต	ที่ตั้ง ในรพ.	ที่ตั้ง ณ เขตเมือง	รวม	ใน สังกัด กสธ.	นอก สังกัด กท.สธ.	รพ. เอกชน	รวม
เมือง	1	0	1	17	1	17	1	2	20	1	1	0	2
กบินทร์บุรี	0	1	1	20	0	20	0	0	20	1	0	0	1
นาดี	0	1	1	14/1	0	14	0	0	14	1	0	0	1
บ้านสร้าง	0	1	1	11	0	11	0	0	11	1	0	0	1
ประจันตคาม	0	1	1	14	0	14	0	0	14	1	0	0	1
ศรีมหาโพธิ	0	1	1	13	1	13	0	0	13	1	0	0	1
ศรีมโหสถ	0	1	1	4	0	4	0	0	4	1	0	0	1
รวม	1	6	7	93/1	2	93	1	2	96	7	1	0	8

ที่มา: สำนักงานสาธารณสุขจังหวัดปราจีนบุรี ข้อมูล ณ เดือนตุลาคม 2560

ตารางที่ 1-61 : ระดับบริการสุขภาพภาครัฐจังหวัดปราจีนบุรี จำแนกรายโรงพยาบาล ปี พ.ศ. 2560

ระดับบริการสุขภาพ	ชื่อสถานบริการ	ขนาดเตียง	จำนวนเตียงจริง
รพ.ศูนย์	รพ.เจ้าพระยาอภัยภูเบศร	650	500
รพ.ทั่วไปขนาดเล็ก	รพ.กบินทร์บุรี	200	205
รพ.ชุมชนขนาดกลาง	รพ.นาดี	60	65
รพ.ชุมชนขนาดกลาง	รพ.ศรีมหาโพธิ	60	60
รพ.ชุมชนขนาดกลาง	รพ.บ้านสร้าง	30	30
รพ.ชุมชนขนาดกลาง	รพ.ประจันตคาม	30	30
รพ.ชุมชนขนาดกลาง	รพ.ศรีมโหสถ	30	30
รพ.ทั่วไปสังกัดกลาโหม	รพ.ค่ายจักรพงษ์	150	47
รวม		1,210	967
จำนวนเตียงต่อประชากร		396	499

ที่มา: สำนักงานสาธารณสุขจังหวัดปราจีนบุรี ข้อมูล ณ เดือนตุลาคม ๒๕๖๐

จังหวัดปราจีนบุรีโรงพยาบาลที่ได้รับรองคุณภาพตามมาตรฐาน (HA) แล้วมีจำนวน 5 แห่ง ได้แก่ โรงพยาบาลเจ้าพระยาอภัยภูเบศร โรงพยาบาลกบินทร์บุรี โรงพยาบาลประจันตคาม โรงพยาบาลศรีมหาโพธิ และโรงพยาบาลศรีมโหสถ คิดเป็นร้อยละ 71.43 ของโรงพยาบาลของรัฐทั้งหมด

ตารางที่ 1-62 : โรงพยาบาลได้รับรองคุณภาพตามมาตรฐานโรงพยาบาล (HA)

ลำดับที่	ชื่อโรงพยาบาลที่ได้รับการรับรอง คุณภาพตามมาตรฐาน HA	ได้รับเมื่อ ปีงบประมาณ พ.ศ.	หมายเหตุ
1	รพศ.เจ้าพระยาอภัยภูเบศร	25-มี.ค.-59	รับรอง HA แล้ว
2	รพ.กบินทร์บุรี	9-ส.ค.-59	รับรอง HA แล้ว
3	รพ.ประจันตคาม	10-พ.ย.-58	รับรอง HA แล้ว
4	รพ.ศรีมหาโพธิ	13-ต.ค.-58	รับรอง HA แล้ว
5	รพ.ศรีมโหสถ	9-ก.พ.-59	รับรอง HA แล้ว

## (2) บุคลากรทางการแพทย์

บุคลากรทางการแพทย์และสาธารณสุขของจังหวัดปราจีนบุรี ประกอบด้วย แพทย์ จำนวน 138 คน  
ทันตแพทย์ 35 คน เภสัชกร 63 คน และพยาบาลวิชาชีพ 810 คน คิดเป็นอัตราส่วน ดังนี้ แพทย์ 1 ต่อ 3,513  
ทันตแพทย์ 1 ต่อ 13,852 เภสัชกร 1 ต่อ 7,696 พยาบาลวิชาชีพ 1 ต่อ 599

ตารางที่ 1-63 : จำนวนอัตราส่วนสถานบริการ/บุคลากรด้านสาธารณสุขต่อประชากร

รพ./ขนาดเตียง	แพทย์		ทันตแพทย์		เภสัชกร		พยาบาล	
	จำนวน	สัดส่วนต่อ ประชากร	จำนวน	สัดส่วนต่อ ประชากร	จำนวน	สัดส่วนต่อ ประชากร	จำนวน	สัดส่วนต่อ ประชากร
รพ.เจ้าพระยาฯ	57	8,506	12	40,402	31	15,640	430	1,128
รพ.กบินทร์บุรี	37	13,103	5	96,966	15	32,322	161	3,011
รพ.ศรีมหาโพธิ	14	34,631	5	96,966	4	121,207	61	7,948
รพ.นาดี	9	53,870	5	96,966	4	121,207	42	11,544
รพ.บ้านสร้าง	5	96,966	4	121,207	3	161,610	33	14,692
รพ.ศรีมโหสถ	7	69,261	3	161,610	3	161,610	33	14,692
รพ.ประจันตคาม	9	53,870	3	161,610	3	161,610	50	9,697
รวม	138	3,513	35	13,852	63	7,696	810	599

ที่มา: สำนักงานสาธารณสุขจังหวัดปราจีนบุรี ข้อมูล ณ เดือนตุลาคม ๒๕๖๐

ทั้งนี้ กำลังคนของบุคลากรทางการแพทย์ทั้ง 4 ประเภทของจังหวัดมีน้อยกว่าอัตราขั้นต่ำที่กำหนดไว้

ตารางที่ 1-64 : ข้อมูลกำลังคนตาม FTE2 ของจังหวัดปราจีนบุรี จำแนกตามโรงพยาบาล

รพ./ขนาดเตียง	แพทย์				ทันตแพทย์				เภสัชกร				พยาบาล			
	ควรมี		มีจริง	ขาด/ เกิน	ควรมี		มีจริง	ขาด/ เกิน	ควรมี		มีจริง	ขาด/ เกิน	ควรมี		มีจริง	ขาด/ เกิน
	ชั้นสูง	ชั้นต่ำ			ชั้นสูง	ชั้นต่ำ			ชั้นสูง	ชั้นต่ำ			ชั้นสูง	ชั้นต่ำ		
รพ.เจ้าพระยาฯ / 650	109	87	57	-30	21	17	12	-5	39	31	31	0	663	530	430	-100
รพ.กบินทร์บุรี / 200	56	45	37	-8	13	10	5	-5	22	17	15	-2	227	182	161	-21
รพ.ศรีมหาโพธิ์ / 60	20	16	14	-2	8	7	5	-2	9	7	4	-3	70	56	61	-5
รพ.นาดี/ 60	15	13	9	-4	6	6	5	-1	7	6	4	-2	53	42	42	0
รพ.บ้านสร้าง / 30	8	7	5	-2	7	6	4	-2	5	4	3	-1	40	32	33	-1
รพ.ศรีมโหสถ / 30	7	5	7	-2	3	3	3	0	5	4	3	-1	40	32	33	-1
รพ.ประจันตคาม / 30	12	11	9	-2	5	4	3	-1	6	5	3	-2	40	32	50	-18
รวม	227	184	138	-46	63	53	35	-18	93	74	63	-11	1,133	906	810	-96

ที่มา: งานกาเจ้าหน้าที่ สำนักงานสาธารณสุขจังหวัดปราจีนบุรี ข้อมูล ณ เดือนพฤศจิกายน 2560

นอกจากนี้ ในปี พ.ศ. 2560 จังหวัดปราจีนบุรีมีจำนวนของอาสาสมัครสาธารณสุข จำนวน 8,838 คน โดยอำเภอที่มีจำนวนอาสาสมัครสาธารณสุขมากที่สุด ได้แก่ อำเภอกบินทร์บุรี รองลงมา ได้แก่ อำเภอเมือง และอำเภอศรีมหาโพธิ์ ตามลำดับ

ตารางที่ 1-65 : จำนวนและร้อยละของอาสาสมัครสาธารณสุข จังหวัดปราจีนบุรี จำแนกรายอำเภอ

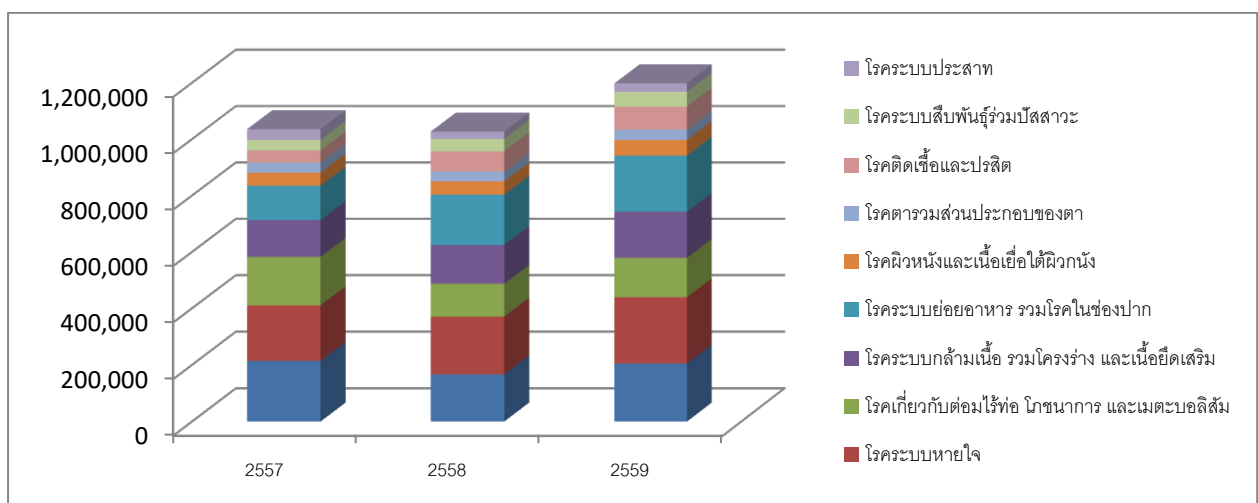
อำเภอ	จำนวน (คน)	ร้อยละ
เมือง	1,673	18.93
กบินทร์บุรี	2,924	33.08
นาดี	745	8.43
บ้านสร้าง	661	7.48
ประจันตคาม	991	11.21
ศรีมหาโพธิ์	1,375	15.56
ศรีมโหสถ	469	5.31
รวม	8,838	100.00

ที่มา : ศูนย์ประสานประชาสัมพันธ์และภูมิปัญญาแพทย์แผนไทย สำนักงานสาธารณสุขจังหวัดปราจีนบุรี ข้อมูล ณ เดือนมกราคม 2560

**สถิติชีพ:** จากข้อมูลย้อนหลังปี พ.ศ. 2558-2559 อัตราเกิดอัตราตายค่อนข้างมีแนวโน้มคงที่ กล่าวคือ อัตราเกิดอยู่ระหว่าง 11.2-13.3 ต่อประชากรพันคน อัตราตายแนวโน้มคงที่อยู่ระหว่าง 6.4-4.7 ต่อประชากรพันคน แต่อัตราตายมารดาไม่มีมารดาตาย ตั้งแต่ปี 2554-2559 และอัตราทารกตายค่อนข้างคงที่ คือ อัตราทารกตายอยู่ระหว่าง 5.5-7.6 ต่อการเกิดมีชีพพันคน จำนวนทารกตายนอกจากบ่งบอกปัญหาทางสาธารณสุขแล้วยังเป็นปัจจัยสะท้อนถึงปัญหาด้านสังคมและเศรษฐกิจสังคมด้วย สำหรับในปี 2559 มีอัตราเกิด 1.2 ต่อประชากร 1,000 คน อัตราตาย 7.7 ต่อประชากร 1,000 คน อัตราเพิ่มธรรมชาติ 0.35 ต่อประชากร 100 คน อัตราทารกตาย 7.2 ต่อการเกิดมีชีพ 1,000 คน ไม่มีมารดาตาย อายุคาดเฉลี่ยเมื่อแรกเกิด เพศชาย 71.75 ปี เพศหญิง 81.40 ปี

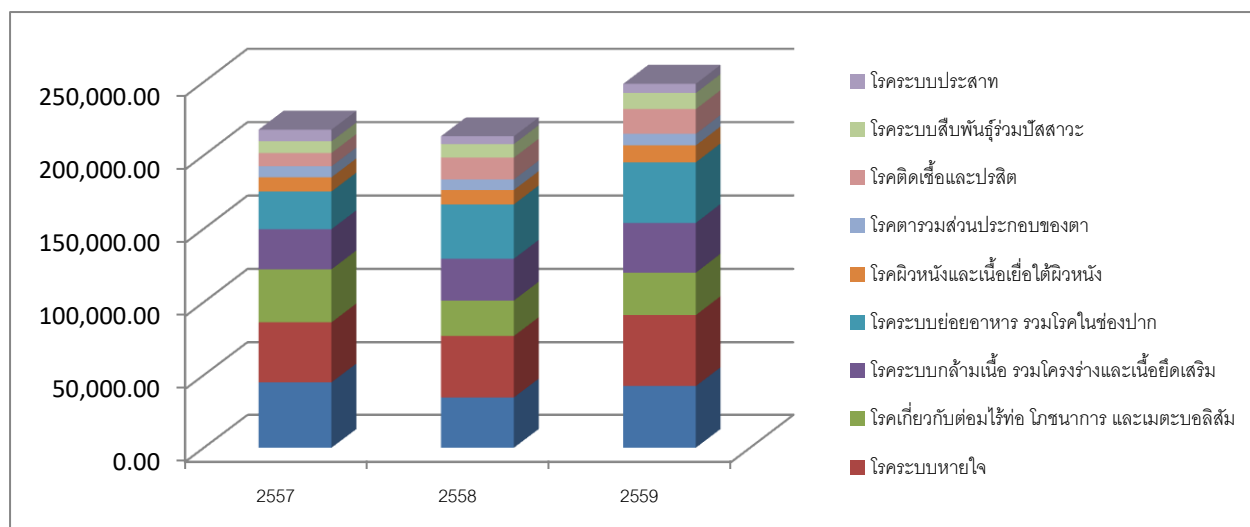
**การป่วย:** ผู้ป่วยนอกที่เข้ารับการรักษาจากสถานบริการสังกัดกระทรวงสาธารณสุขจำแนกตามกลุ่มสาเหตุ (21 กลุ่มโรค) แนวโน้มอัตราป่วยของผู้ป่วยนอกย้อนหลังกลุ่มโรคระบบหายใจครองอันดับ 1 มาตลอด เมื่อพิจารณาโรคที่ป่วย 10 อันดับแรกอันดับของโรคไม่มีความแตกต่างกันมากนัก แต่กลุ่มโรคเกี่ยวกับต่อมไร้ท่อ โภชนาการ และเมตาบอลิซึม อัตราป่วยมีแนวโน้มสูงเพิ่มขึ้นอย่างชัดเจนซึ่งกลุ่มโรคนี้เป็นโรคที่เกี่ยวข้องกับพฤติกรรม ส่วนผู้ป่วยในที่ได้รับการรักษาจำแนกตามกลุ่มสาเหตุ (75 กลุ่มโรค) แนวโน้มและอัตราป่วยของผู้ป่วยในย้อนหลังอัตราป่วย 10 อันดับแรก สาเหตุการป่วยที่สำคัญอยู่ในกลุ่มโรคเรื้อรัง ได้แก่ กลุ่มความผิดปกติเกี่ยวกับต่อมไร้ท่อ โภชนาการ และเมตาบอลิซึมอื่นๆ กลุ่มโรคความดันโลหิตสูง และกลุ่มโรคเบาหวาน

ภาพที่ 1-31 : อัตราการป่วยต่อแสนประชากรของผู้ป่วยนอก (จำนวน)



ที่มา: สำนักงานสาธารณสุขจังหวัดปราจีนบุรี ข้อมูล ณ เดือนพฤศจิกายน 2560

ภาพที่ 1-32 : แสดงอัตราการป่วยต่อแสนประชากรของผู้ป่วยนอก (ต่อแสน)



ที่มา: สำนักงานสาธารณสุขจังหวัดปราจีนบุรี ข้อมูล ณ เดือนพฤศจิกายน 2560

ตารางที่ 1-66 : อัตราการป่วยต่อแสนประชากรของผู้ป่วยนอก  
จำแนกตามกลุ่มโรค 10 อันดับแรก จ.ปราจีนบุรี พ.ศ.2557-2559

ลำดับที่	สาเหตุการป่วย (กลุ่มโรค)	ปีพ.ศ.2557			ปีพ.ศ.2558			ปีพ.ศ.2559		
		จำนวน	อัตรา/แสน	ลำดับ	จำนวน	อัตรา/แสน	ลำดับ	จำนวน	อัตรา/แสน	ลำดับ
1	โรคระบบไหลเวียนเลือด	214,386	54,023.28	1	166,894	34,611.31	3	204,495	42,401.72	2
2	โรคระบบหายใจ	195,959	41,153.42	2	203,536	42,210.31	1	234,800	48,693.99	1
3	โรคเกี่ยวกับต่อมไร้ท่อ โภชนาการ และเมตาบอลิซึม	172,171	36,157.69	3	116,562	24,173.21	5	139,492	28,928.54	5
4	โรคระบบกล้ามเนื้อ รวมโครงร่าง และเนื้อเยื่อเสริม	130,275	27,359.10	4	137,572	28,530.37	4	163,657	33,940.00	4
5	โรคระบบย่อยอาหาร รวมโรคในช่องปาก	122,193	25,661.80	5	178,623	37,043.73	2	198,874	41,243.48	3
6	โรคผิวหนังและเนื้อเยื่อใต้ผิวหนัง	46,040	9,668.88	6	47,174	9,783.18	7	55,525	11,515.05	7
7	โรคตาารวมส่วนประกอบของตา	35,550	7,465.87	10	34,670	7,190.04	9	36,974	7,875.24	9
8	โรคติดเชื้อและปรสิต	43,356	9,104.37	7	71,620	14,852.91	6	81,384	16,877.82	6
9	โรคระบบสืบพันธุ์ร่วมปัสสาวะ	37,729	7,923.48	9	44,714	9,273.01	8	52,779	10,945.57	8
10	โรคระบบประสาท	37,806	7,939.65	8	25,525	5,293.50	10	30,217	6,266.55	10

ที่มา : สำนักงานสาธารณสุขจังหวัดปราจีนบุรี ข้อมูลปี 2560 ณ วันที่ 15 พฤศจิกายน 2560

**ระบาดวิทยา:** สำนักงานสาธารณสุขจังหวัดปราจีนบุรีได้จัดลำดับโรคที่ต้องเฝ้าระวังที่พบสูงสุด 10 อันดับแรก และเปรียบเทียบสถานการณ์ช่วงปี 2557 ถึงปัจจุบันปี 2560 ซึ่งพบว่า โรคอุจจาระร่วงยังเป็นปัญหาที่พบ

สูงสุดเป็นอันดับแรกของทุกปี โดยพบอัตราป่วยตั้งแต่ 2,000 ถึง 4,000 ต่อประชากรแสนคน ส่วนโรคที่พบเป็นอันดับรองลงมาคือ ไข้ไม่ทราบสาเหตุ ปอดบวม ตาแดง ไข้หวัดใหญ่ และอาหารเป็นพิษ ตามลำดับ

**ตารางที่ 1-67 : อัตราป่วยโรคที่ต้องเฝ้าระวังทางระบาดวิทยา 10 อันดับแรก  
ของจังหวัดปราจีนบุรี ช่วงปี 2557 – ปี 2560**

ปี 2557		ปี 2558		ปี 2559		ปี 2560	
โรค	อัตราต่อแสน	โรค	อัตราต่อแสน	โรค	อัตราต่อแสน	โรค	อัตราต่อแสน
1. อหิวาต์	3,608.29	๑. อหิวาต์	3,874.27	๑. อหิวาต์	3,877.01	๑. อหิวาต์	2,753.75
2. ตาแดง	1,612.81	๒. ไข้ไม่ทราบสาเหตุ	1,200.58	๒. ไข้ไม่ทราบสาเหตุ	864.18	๒. ไข้ไม่ทราบสาเหตุ	597.94
3. ไข้ไม่ทราบสาเหตุ	557.44	๓. ปอดบวม	591.22	๓. ปอดบวม	570.72	๓. ปอดบวม	435.82
4. ปอดบวม	489.06	๔. ไข้เลือดออก	475.13	๔. อาหารเป็นพิษ	439.66	๔. ตาแดง	255.76
5. อาหารเป็นพิษ	422.78	๕. ตาแดง	441.56	๕. ตาแดง	353.83	๕. ไข้หวัดใหญ่	203.58
6. มือ เท้า ปาก	216.35	๖. อาหารเป็นพิษ	345.95	๖. มือ เท้า ปาก	155.88	๖. อาหารเป็นพิษ	186.04
7. สุกใส	190.39	๗.โรคติดต่อทางเพศสัมพันธ์	99.63	๗.โรคติดต่อทางเพศสัมพันธ์	93.40	๗. มือ เท้า ปาก	107.67
8. ไข้เลือดออก	85.27	๘. สุกใส	90.76	๘. สุกใส	78.68	๘.โรคติดต่อทางเพศสัมพันธ์	106.84
9.โรคติดต่อทางเพศสัมพันธ์	80.63	๙.วัณโรค	71.34	๙. ไข้หวัดใหญ่	75.31	๙. สุกใส	106.22
10. ตับอักเสบ	70.08	๑๐.ตับอักเสบ	59.94	๑๐. ไข้เลือดออก	59.32	๑๐. ไข้เลือดออก	90.96

ที่มา : สำนักงานสาธารณสุขจังหวัดปราจีนบุรี ข้อมูลปี 2560 ณ วันที่ 15 พฤศจิกายน 2560

**การตาย:** ในช่วงปี พ.ศ. 2557- 2559 อัตราตายอันดับ 5 ลำดับแรก ทั้ง 3 ปี ได้แก่ มะเร็งและเนื้องอกทุกชนิด โรคทางเดินหายใจ โรคติดเชื้อและปรสิตความดันโลหิตสูงและโรคหลอดเลือดในสมอง อุบัติเหตุ ซึ่งโรคมะเร็งและเนื้องอกทุกชนิดครองอันดับ 1 ทุกปี

### 3.6) ด้านความยากจน

ในช่วง 5 ปีย้อนหลังที่ผ่านมาตั้งแต่ปี พ.ศ. 2555-2559 จังหวัดปราจีนบุรีมีจำนวนคนจนและสัดส่วนคนจนลดลงอย่างต่อเนื่องในช่วงปี พ.ศ. 2555-2558 คือ ลดลงจากจำนวน 45.4 พันคน หรือมีสัดส่วนร้อยละ 8.02 ในปี พ.ศ. 2555 เหลือจำนวนคนจนเพียง 10.0 พันคน หรือร้อยละ 1.68 ในปี พ.ศ. 2558 อย่างไรก็ตามในปี พ.ศ. 2559 จำนวนคนจนได้เพิ่มขึ้นเป็น 65.7 พันคน หรือมีสัดส่วนร้อยละ 10.91 โดยแนวโน้มของเส้นความยากจนที่เพิ่มขึ้นในแต่ละปีตั้งแต่ปี พ.ศ. 2555 ซึ่งเท่ากับ 2,560 บาทต่อคนต่อเดือนเป็น 2,762 บาทต่อคนต่อเดือนในปี พ.ศ. 2559 สะท้อนให้เห็นถึงอัตราเงินเฟ้อ ราคาสินค้าและบริการสำหรับการครองชีพที่เพิ่มขึ้นอย่างต่อเนื่อง

ตารางที่ 1-68 : สถิติความยากจน ปี 2559 จังหวัดปราจีนบุรี

ปี \ สถิติ	2555	2556	2557	2558	2559
จำนวนคนจน (พันคน)	45.4	47.4	33.7	10.0	65.7
สัดส่วนคนจน (ร้อยละ)	8.02	8.25	5.77	1.68	10.91
เส้นความยากจน (บาทต่อคนต่อเดือน)	2,560	2,647	2,677	2,690	2,762

ที่มา สำนักงานคณะกรรมการพัฒนาการเศรษฐกิจและสังคมแห่งชาติ

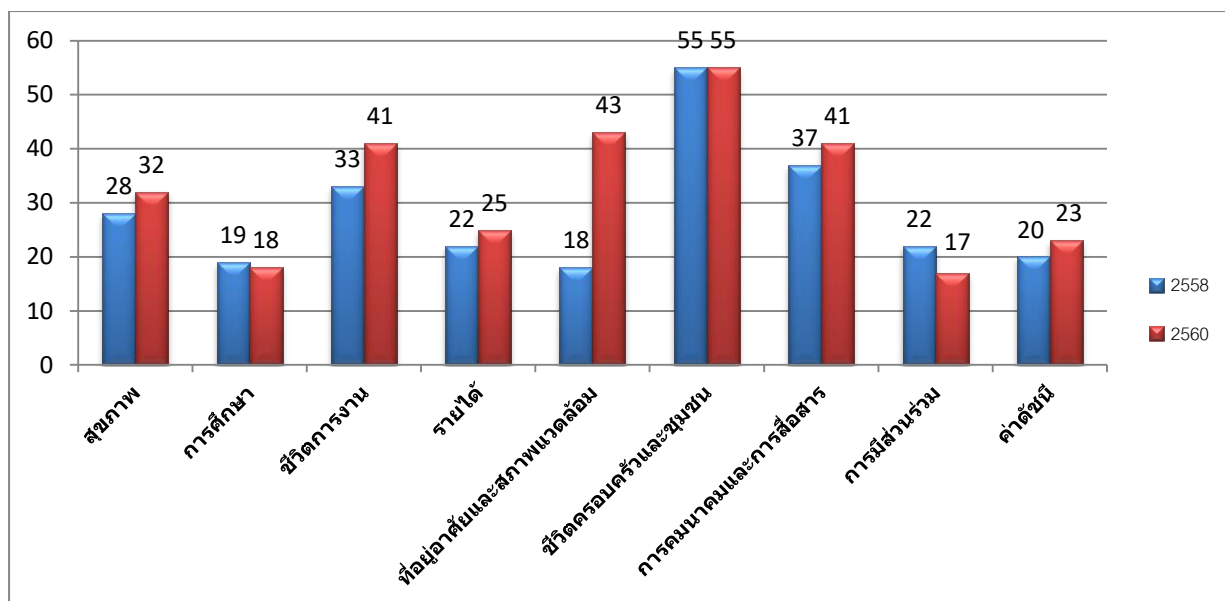
### 3.7) ดัชนีความก้าวหน้าของคน

จากข้อมูลดัชนีความก้าวหน้าของคน (Human Achievement Index: HAI) ประจำปี พ.ศ. 2560 จัดทำโดยสำนักงานคณะกรรมการพัฒนาการเศรษฐกิจและสังคมแห่งชาติ พบว่า จังหวัดปราจีนบุรีมีลำดับดัชนีความก้าวหน้าของคน ลำดับที่ 23 จากทั้ง 77 จังหวัด (รวมกรุงเทพมหานคร) ซึ่งในแต่ละดัชนีทั้ง 8 ตัวชี้วัด ได้แก่ ด้านสุขภาพ การศึกษา ชีวิตการทำงาน รายได้ ที่อยู่อาศัยและสภาพแวดล้อม ชีวิตครอบครัวและชุมชน การคมนาคม และการสื่อสาร การมีส่วนร่วม มีลำดับ ดังนี้

ตารางที่ 1-69 : การจัดลำดับดัชนีความก้าวหน้าของคน (HAI) จำแนกตามดัชนีย่อยและจังหวัด

ลำดับ \ ปี	สุขภาพ	การศึกษา	ชีวิตการทำงาน	รายได้	ที่อยู่อาศัยและสภาพแวดล้อม	ชีวิตครอบครัวและชุมชน	การคมนาคมและการสื่อสาร	การมีส่วนร่วม	HAI	
									ลำดับ	คะแนน
2558	28	19	33	22	18	55	37	22	20	0.6306
2560	32	18	41	25	43	55	41	17	23	0.6098

ภาพที่ 1-33 : เปรียบเทียบการจัดลำดับดัชนีความก้าวหน้าของคน (HAI) ปี พ.ศ. 2558 และ พ.ศ. 2560



ที่มา: รายงานดัชนีความก้าวหน้าของคนปี 2560, สำนักงานคณะกรรมการพัฒนาการเศรษฐกิจและสังคมแห่งชาติ  
ข้อมูล ณ เดือนตุลาคม ปี 2560

### 3.8) ด้านอาชญากรรม

พื้นที่จังหวัดปราจีนบุรีมีสถานีตำรวจ 11 แห่ง ตำรวจ 1,054 คน อัตราส่วนตำรวจต่อประชากร 1 : 4,275 จากข้อมูลด้านจำนวนคดีอาญา พบว่า แนวโน้มจำนวนคดีอาญาของจังหวัดปราจีนบุรี มีแนวโน้มที่ลดลงโดยเฉพาะ คดีประทุษร้ายต่อชีวิต ร่างกาย และเพศ และประทุษร้ายต่อทรัพย์สินที่มีจำนวนลดลงทุกปีตั้งแต่ปี 2556 จนถึงปี 2560

#### ตารางที่ 1-70 : จำนวนคดีอาญาในเขตจังหวัดปราจีนบุรี

ประเภทคดี	จำนวนคดีอาญา									
	2556		2557		2558		2559		2560	
	รับแจ้ง	จับได้	รับแจ้ง	จับได้	รับแจ้ง	จับได้	รับแจ้ง	จับได้	รับแจ้ง	จับได้
1. คดีอุกฉกรรจ์และสะเทือนขวัญ	41	30	34	24	29	25	22	15	-	-
2. คดีประทุษร้ายต่อชีวิต ร่างกาย และเพศ	209	133	307	263	248	220	152	132	83	61
3. คดีประทุษร้ายต่อทรัพย์สิน	503	242	629	424	551	351	361	194	247	100
4. คดีที่น่าสนใจ เช่น ปล้น โจรกรรม ฉ้อโกง และยกยอก เป็นต้น	296	101	241	97	295	112	191	52	-	-

ที่มา: ตำรวจภูธรจังหวัดปราจีนบุรี ณ เดือนพฤศจิกายน 2560

### 3.9) ด้านยาเสพติด

สถานการณ์การแพร่ระบาดของยาเสพติดจังหวัดปราจีนบุรี ยังคงมีความรุนแรงในระดับปานกลาง ตั้งแต่ปีงบประมาณ พ.ศ. 2558 จนถึงปัจจุบัน โดยพบว่า จำนวนผู้เสพยาเสพติดมีแนวโน้มเพิ่มมากขึ้น เนื่องจากจังหวัดปราจีนบุรีเป็นเขตอุตสาหกรรมทำให้จำนวนประชากรแฝงมีจำนวนมาก จึงทำให้ผู้เสพยาเสพติดมีจำนวนเพิ่มขึ้น สำหรับการจำหน่ายยาเสพติดในพื้นที่เป็นการค้ารายย่อยในกลุ่มผู้เสพ และแต่ยังพบว่ามีผู้ค้าที่มีลักษณะเป็นเครือข่าย หรือ



กระบวนการที่เชื่อมโยงระหว่างผู้ค้าภายในประเทศและนอกประเทศโดยการนำเข้ายาเสพติดส่วนใหญ่มาจากประเทศกัมพูชาผ่านเข้ามาทางเขตชายแดนของจังหวัดสระแก้ว และผ่านเข้ามาในเขตพื้นที่จังหวัดปราจีนบุรี โดยยาที่ลำเลียงมานั้น ส่วนหนึ่งนำมาเพื่อจำหน่ายในจังหวัดปราจีนบุรี และอีกส่วนหนึ่งส่งต่อไปยังพื้นที่จังหวัดใกล้เคียง โดยเฉพาะเขตรอยต่อระหว่างจังหวัดฉะเชิงเทรากับจังหวัดปราจีนบุรี

ตารางที่ 1-71 : สถิติการจับกุมคดียาเสพติด จังหวัดปราจีนบุรี ปี 2557 – 2560

ลำดับที่	ข้อหา	ปีงบประมาณ							
		ปี 2557		ปี 2558		ปี 2559		ปี 2560	
		คดี	ราย	คดี	ราย	คดี	ราย	คดี	ราย
1	เสพ	1,767	1,767	975	975	1,005	1,005	1,293	1,293
2	จำหน่าย	128	136	131	142	110	127	79	90
3	ครอบครอง	691	721	608	616	544	551	625	628
4	ครอบครองเพื่อจำหน่าย	539	598	479	508	519	548	494	531
5	ผลิต	5	5	12	12	6	7	2	2
6	ส่งออก	-	-	-	-	-	-	-	-
7	นำเข้า	-	-	-	-	-	-	-	-
8	อื่นๆ	-	-	-	-	-	-	-	-
รวม		3,130	3,227	2,205	2,253	2,184	2,238	2,492	2,548

ที่มา: ตำรวจภูธรจังหวัดปราจีนบุรี ณ เดือนพฤศจิกายน 2560

#### 4) ทรัพยากรธรรมชาติและสิ่งแวดล้อม

##### 4.1) ทรัพยากรป่าไม้

พื้นที่ป่าส่วนใหญ่เป็นป่าดิบ ป่าแดง และป่าเบญจพรรณ พันธุ์ไม้สำคัญ ได้แก่ ไม้ตะเคียน ไม้ยาง ไม้มะค่าโมง ไม้เต็ง ไม้รัง ไม้พะยอม ไม้แดง ไม้ประดู่ ไม้ตะแบก ไม้พะยุง และไม้ชิงชัน เป็นต้น นอกจากนี้ ยังมีไม้ไผ่ที่สามารถทำรายได้ให้กับจังหวัดในการผลิตหัตถกรรมส่งออกทั้งในประเทศและต่างประเทศ เช่น ผลิตภัณฑ์จักสานไม้ไผ่ เฟอร์นิเจอร์ไม้ไผ่ เสื่อกก เป็นต้น

พื้นที่ป่าไม้ในจังหวัดปราจีนบุรีครอบคลุมพื้นที่อำเภอเมืองปราจีนบุรี อำเภอนาดี อำเภอกบินทร์บุรี และอำเภอบางขันตาม โดยตามฐานข้อมูลในปี พ.ศ. 2556 มีพื้นที่ป่าไม้เนื้อที่ประมาณ 1,315,125 ไร่ คิดเป็นร้อยละ 44.18 เมื่อเทียบกับพื้นที่จังหวัด จำแนกได้ ดังนี้

- 1) ป่าสงวนแห่งชาติ จำนวน 7 ป่า พื้นที่ 771,250.01 ไร่ ได้แก่ ป่าทุ่งโพธิ์ ป่าห้วยไคร้ป่าประดู่-วังตะเคียน ป่าน้ำตกเขาอีโต้ ป่าแก่งดินสอ ป่าแก่งใหญ่ และป่าเขาสะโตน ป่าควระบมและป่าสียัด และป่าคุ้มครองหนองไผ่ล้อม
- 2) ป่าไม้ถาวรตามมติคณะรัฐมนตรี จำนวน 4 ป่า พื้นที่ 9,070 ไร่ ได้แก่ ป่าเขาใหญ่ ป่าทุ่งโพธิ์ ป่าห้วยไคร้

และที่ดินจัดสรรแปลงที่ 1

3) ป่าอนุรักษ์ตามกฎหมาย จำนวน 3 ป่า พื้นที่ 905,935.07 ไร่ ได้แก่ อุทยานแห่งชาติเขาใหญ่ อุทยานแห่งชาติทับลาน และอุทยานแห่งชาติปางสีดา

ตารางที่ 1-72 : พื้นที่ป่าไม้ตามกฎหมายซึ่งอยู่ในพื้นที่จังหวัดปราจีนบุรี

1.ป่าสงวนแห่งชาติ	เนื้อที่ (ไร่)	มอบ ส.ป.ก. (ไร่)	อุทยานเขตรักษา พันธุ์สัตว์ป่า (ไร่)	คงเหลือ (ไร่)	รวมพื้นที่ (ไร่)
1.1 ป่าทุ่งโพธิ์	19,350.00	14,315.00	2,050.00	2,985.00	771,252.01
1.2 ป่าห้วยไคร้	175,500.00	146,837.32	-	23,662.68	
1.3 ป่าประดู่ - วังตะเคียน	987.00	987.00	-	-	
1.4 ป่าน้ำตกเขาอีโต้	13,593.00	-	-	13,593.00	
1.5 ป่าแก่งดินสอ ป่าแก่งใหญ่ ป่าเขาโสดน	276,875.00	4,487.00	211,250.00	61,138.00	
1.6 ป่าแควระบม และป่าสียัด	827,694.04	175,339.71	-	652,354.33	
1.7 ป่าคุ้มครองหนองไผ่ล้อม	17,519.00	-	-	17,519.00	
2.ป่าไม้ถาวรตามมติ ครม.	เนื้อที่ (ไร่)	มอบ ส.ป.ก. (ไร่)	อุทยานเขตรักษา พันธุ์สัตว์ป่า (ไร่)	คงเหลือ (ไร่)	รวมพื้นที่ (ไร่)
2.1 ป่าเขาใหญ่	48.00	-	-	48.00	9,070.00
2.2 ป่าทุ่งโพธิ์	3,954.00	-	-	3,954.00	
2.3 ป่าห้วยไคร้	3,842.00	-	-	3,842.00	
2.4 ป่าจัดสรรแปลงที่ 1	1,226.00	-	-	1,226.00	

3.ป่าอนุรักษ์ตาม กฎหมาย	พื้นที่ป่าไม้แยกตามเขตอำเภอ (ไร่)					รวมพื้นที่ (ไร่)
	เมือง	นาดี	กบินทร์บุรี	ประจันตคาม	ศรีมหาโพธิ์	
อุทยานแห่งชาติเขาใหญ่	24,092.44	307,355.64	2,147.21	386,756.34	-	702,351.63
อุทยานแห่งชาติทับลาน	-	173,825.63	-	-	-	173,825.63
อุทยานแห่งชาติปางสีดา	-	11,757.81	-	-	-	11,757.81
รวมพื้นที่ทั้งหมด						905,935.07

หมายเหตุ พื้นที่ป่าทั้งหมดในจังหวัดปราจีนบุรี 1,315,125 ไร่ (ปี 2556) พื้นที่ป่าจากภาพถ่ายดาวเทียมตามสถิติ ข้อมูลกรมป่าไม้ (ปี 2559) 887,429.52 ไร่

ที่มา: สำนักงานทรัพยากรธรรมชาติและสิ่งแวดล้อมจังหวัดปราจีนบุรี ณ เดือนตุลาคม 2560

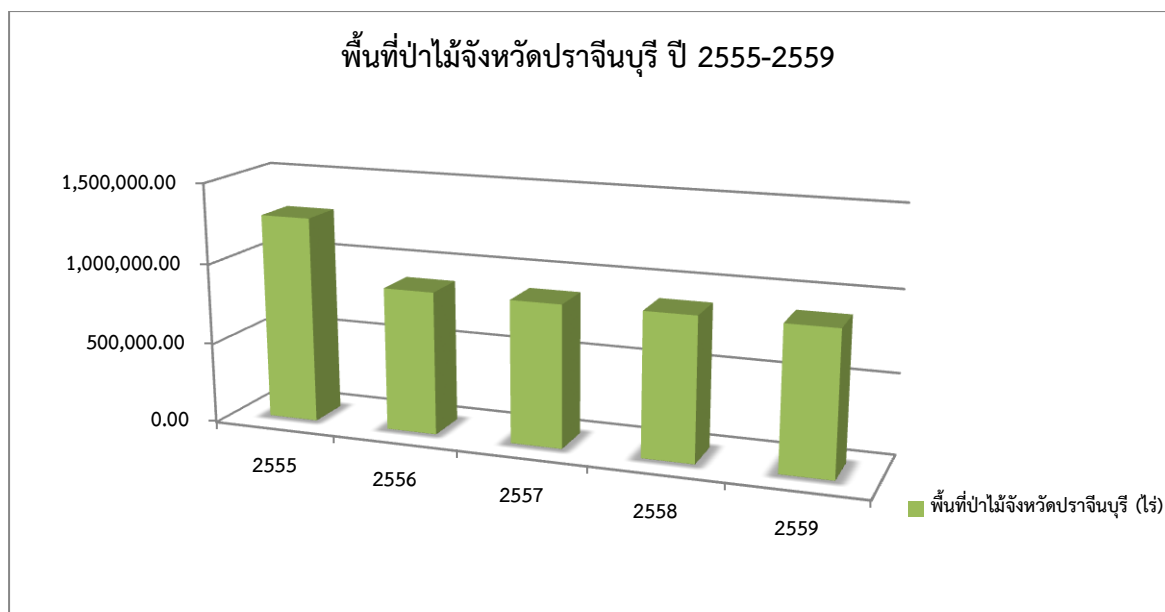
ระบบนิเวศของจังหวัดปราจีนบุรีประกอบด้วยชนิดของป่าลักษณะต่างๆ ดังนี้ ป่าดิบเขามีพรรณไม้ดัดขึ้น คือ ไม้วงศ์ไม้ก่อต่างๆ เป็นไม้เด่น ป่าดิบชื้นมีพรรณไม้พวกหวายต่างๆ เป็นดัชนีบ่งชี้และมีไม้กฤษณาเป็นไม้ที่มีคุณค่าด้านสมุนไพรและเป็นแหล่งที่มีความอุดมสมบูรณ์ที่สุดในปัจจุบันของไทยป่าดิบแล้งมีไม้วงศ์ไม้ยางเป็นไม้หลัก นอกจากนี้ยังเป็นแหล่งโบราณที่ใหญ่ที่สุดของประเทศ ในปัจจุบันอยู่ในอุทยานแห่งชาติทับลาน ป่าเบญจพรรณมีไม้มีค่าทางเศรษฐกิจอัน ได้แก่ แดง ประดู่ มะค่าโมง เป็นไม้ที่มีคุณค่าทางเศรษฐกิจ บางแห่งอาจมีไม้พะยุงซึ่งมีราคาแพงที่สุดในปัจจุบันรวมอยู่ด้วย ป่าเต็งรัง มีไม้เต็ง รัง เหียง พะยอม ฯลฯ เป็นไม้เด่น อย่างไรก็ตาม จากการศึกษาพบว่าพื้นที่ป่าไม้ของจังหวัดปราจีนบุรีได้ถูกทำลายเนื่องจากการบุกรุกเข้าไปหาที่ทำกินในป่าทั้งป่าสงวนแห่งชาติและอุทยานแห่งชาติ และการลักลอบตัดไม้ทำลายป่า โดยเฉพาะไม้เศรษฐกิจที่สำคัญ เช่น ไม้พะยุง ไม้กฤษณา ซึ่งก่อให้เกิดผลกระทบต่อสิ่งแวดล้อมต่างๆ ของจังหวัดปราจีนบุรีอย่างมาก กล่าวคือ ขาดปัจจัยธรรมชาติที่จะรักษาความชุ่มชื้นของพื้นดิน และชะลอการไหลบ่าของน้ำในช่วงฤดูฝนที่มีปริมาณน้ำมาก มีผลทำให้ปริมาณน้ำไม่สม่ำเสมอตลอดปี ในฤดูฝนน้ำจะไหลบ่าอย่างรวดเร็วชะล้างหน้าดินไปด้วย ทำให้คุณภาพดินเลวลง ทำให้พื้นที่ที่เหมาะสมสำหรับการเพาะปลูก มีน้อย และในฤดูแล้งพื้นที่ส่วนใหญ่ของจังหวัดค่อนข้างแห้งแล้ง ขาดแคลนน้ำ

จากข้อมูลสำนักจัดการทรัพยากรป่าไม้ที่ 9 สาขาปราจีนบุรี – กรมป่าไม้ เปรียบเทียบสถานการณ์ พื้นที่ป่าไม้ในเขตพื้นที่จังหวัดปราจีนบุรี ปี พ.ศ.2555 – 2559 พบว่า พื้นที่ป่าไม้ของจังหวัดปราจีนบุรีจาก ปี 2555-2556 มีพื้นที่ลดลงจำนวน 392,625.52 ไร่ จากพื้นที่ป่าไม้ทั้งหมด 1,278,673.10 ไร่ ในปี พ.ศ. 2555 และลดลงต่อเนื่องในปี 2557 ซึ่งมีพื้นที่คงเหลือ จำนวน 882,705.19 ไร่ ในขณะที่ปี 2558 พื้นที่ป่าไม้เพิ่มขึ้นจากปี 2557 จำนวน 5,071.9 ไร่ จนถึงปี 2559 มีพื้นที่ป่าไม้จำนวนทั้งหมด 887,429.52 ไร่

ตารางที่ 1-73 : พื้นที่ป่าไม้จังหวัดปราจีนบุรี ปี พ.ศ.2555 - 2559

ปี พ.ศ.	พื้นที่ป่าไม้จังหวัดปราจีนบุรี (ไร่)	อัตราการเปลี่ยนแปลง
2555	1,278,673.10	
2556	886,047.58	ลดลง 392,625.52 ไร่
2557	882,705.19	ลดลง 3,342.39 ไร่
2558	887,777.09	เพิ่มขึ้น 5,071.9 ไร่
2559	887,429.52	ลดลง 347.57 ไร่

ภาพที่ 1-34 : พื้นที่ป่าไม้จังหวัดปราจีนบุรี ปี 2555-2559



ที่มา: กรมป่าไม้ ข้อมูล ณ เดือนพฤศจิกายน 2560

ในช่วงปี 2557-2559 จังหวัดปราจีนบุรีมีสถิติคดีที่เกี่ยวข้องกับป่าไม้ ดังนี้

**ตารางที่ 1-74 จำนวนคดีด้านป่าไม้ในพื้นที่ป่าสงวนแห่งชาติของจังหวัดปราจีนบุรี**

พ.ศ.	พื้นที่ระดับอำเภอ	จำนวนคดี	ปริมาณไม้(ลบ.ม)
2557	อำเภอเมืองปราจีนบุรี	13	14.155
	อำเภอประจันตคาม	3	6.990
	อำเภอศรีมหาโพธิ	-	-
	อำเภอศรีมโหสถ	1	15.100
	อำเภอกบินทร์บุรี	3	1.627
	อำเภอนาดี	10	6.630
	รวม	30	44.502
2558	อำเภอเมืองปราจีนบุรี	1	0.150
	อำเภอประจันตคาม	1	0.700
	อำเภอศรีมหาโพธิ	-	-
	อำเภอศรีมโหสถ	-	-
	อำเภอกบินทร์บุรี	1	1.710
	อำเภอนาดี	6	12.731
	รวม	9	15.291
2559	อำเภอเมืองปราจีนบุรี	17	9.112
	อำเภอประจันตคาม	1	1.030

พ.ศ.	พื้นที่ระดับอำเภอ	จำนวนคดี	ปริมาตรไม้(ลบ.ม)
	อำเภอศรีมหาโพธิ	1	0.310
	อำเภอศรีมโหสถ	-	-
	อำเภอกบินทร์บุรี	8	11.470
	อำเภอนาดี	6	5.486
	รวม	33	27.408

ที่มา : สำนักจัดการทรัพยากรป่าไม้ที่ 9 สาขาปราจีนบุรี (กุมภาพันธ์ 2560)

**ตารางที่ 1-75 จำนวนคดีบุกรุกพื้นที่ป่าไม้ในพื้นที่ป่าสงวนของจังหวัดปราจีนบุรี**

พ.ศ.	พื้นที่ระดับอำเภอ	จำนวนคดี	จำนวนพื้นที่บุกรุก(ไร่-งาน-ตารางวา)
2557	อำเภอเมืองปราจีนบุรี	5	307-3-26
	อำเภอประจันตคาม	3	5-0-86
	อำเภอศรีมหาโพธิ	-	-
	อำเภอศรีมโหสถ	-	-
	อำเภอกบินทร์บุรี	-	-
	อำเภอนาดี	-	-
	รวม	8	313-0-12
2558	อำเภอเมืองปราจีนบุรี	-	-
	อำเภอประจันตคาม	1	-
	อำเภอศรีมหาโพธิ	-	-
	อำเภอศรีมโหสถ	-	-
	อำเภอกบินทร์บุรี	3	134-0-62
	อำเภอนาดี	2	71-3-10
	รวม	6	205-3-72
2559	อำเภอเมืองปราจีนบุรี	-	-
	อำเภอประจันตคาม	-	-
	อำเภอศรีมหาโพธิ	-	-
	อำเภอศรีมโหสถ	-	-
	อำเภอกบินทร์บุรี	1	6-2-0
	อำเภอนาดี	-	-
	รวม	1	6-2-0

ที่มา : สำนักจัดการทรัพยากรป่าไม้ที่ 9 สาขาปราจีนบุรี (กุมภาพันธ์ 2560)

ตารางที่ 1-76 จำนวนคดีด้านป่าไม้ในพื้นที่ป่าอนุรักษ์ของจังหวัดปราจีนบุรี

พ.ศ.	พื้นที่ระดับอำเภอ	จำนวนคดี	ปริมาตรไม้(ลบ.ม)
2557	อำเภอเมืองปราจีนบุรี	9	3.73
	อำเภอประจันตคาม	7	1.13
	อำเภอศรีมหาโพธิ	-	-
	อำเภอศรีมโหสถ	-	-
	อำเภอกบินทร์บุรี	-	-
	อำเภอนาดี	50	16.805
	รวม	66	21.665
2558	อำเภอเมืองปราจีนบุรี	4	1.68
	อำเภอประจันตคาม	13	6.5
	อำเภอศรีมหาโพธิ	-	-
	อำเภอศรีมโหสถ	-	-
	อำเภอกบินทร์บุรี	-	-
	อำเภอนาดี	52	17.55
	รวม	69	25.73
2559	อำเภอเมืองปราจีนบุรี	6	1.07
	อำเภอประจันตคาม	17	4.4
	อำเภอศรีมหาโพธิ	-	-
	อำเภอศรีมโหสถ	-	-
	อำเภอกบินทร์บุรี	3	0.64
	อำเภอนาดี	59	20.35
	รวม	85	26.46

ที่มา : สำนักบริหารพื้นที่อนุรักษ์ที่ ๑ (ปราจีนบุรี) (กุมภาพันธ์ ๒๕๖๐)

ตารางที่ 1-77 จำนวนคดีบุกรุกพื้นที่ป่าไม้ในพื้นที่ป่าอนุรักษ์ของจังหวัดปราจีนบุรี

พ.ศ.	พื้นที่ระดับอำเภอ	จำนวนคดี	จำนวนพื้นที่บุกรุก(ไร่-งาน-ตารางวา)
2557	อำเภอเมืองปราจีนบุรี	-	-
	อำเภอประจันตคาม	-	-
	อำเภอศรีมหาโพธิ	-	-
	อำเภอศรีมโหสถ	-	-
	อำเภอกบินทร์บุรี	-	-
	อำเภอนาดี	2	5-2-81
	รวม	2	5-2-81
2558	อำเภอเมืองปราจีนบุรี	-	-
	อำเภอประจันตคาม	1	68-1-64
	อำเภอศรีมหาโพธิ	-	-
	อำเภอศรีมโหสถ	-	-
	อำเภอกบินทร์บุรี	1	4-1-0
	อำเภอนาดี	2	32-2-61
	รวม	4	105-0-125
2559	อำเภอเมืองปราจีนบุรี	-	-
	อำเภอประจันตคาม	-	-
	อำเภอศรีมหาโพธิ	-	-
	อำเภอศรีมโหสถ	-	-
	อำเภอกบินทร์บุรี	-	-
	อำเภอนาดี	6	87-4-97
	รวม	6	87-4-97

ที่มา : สำนักบริหารพื้นที่อนุรักษ์ที่ 1 (ปราจีนบุรี) (กุมภาพันธ์ 2560)

ตารางที่ 1-78 จำนวนคดีพื้นที่ป่าไม้ในพื้นที่ป่านุรักษ์ของจังหวัดปราจีนบุรี

พ.ศ.	พื้นที่ระดับอำเภอ	จำนวนครั้งการเกิดไฟป่า	จำนวนพื้นที่บุกรุก(ไร่-งาน-ตารางวา)
2557	อำเภอเมืองปราจีนบุรี	-	-
	อำเภอประจันตคาม	-	-
	อำเภอศรีมหาโพธิ	-	-
	อำเภอศรีมโหสถ	-	-
	อำเภอกบินทร์บุรี	-	-
	อำเภอนาดี	3	255-0-0
	รวม	3	255-0-0
2558	อำเภอเมืองปราจีนบุรี	-	-
	อำเภอประจันตคาม	-	-
	อำเภอศรีมหาโพธิ	-	-
	อำเภอศรีมโหสถ	-	-
	อำเภอกบินทร์บุรี	-	-
	อำเภอนาดี	1	80-0-0
	รวม	1	80-0-0
2559	อำเภอเมืองปราจีนบุรี	1	60-0-0
	อำเภอประจันตคาม	2	85-0-0
	อำเภอศรีมหาโพธิ	-	-
	อำเภอศรีมโหสถ	-	-
	อำเภอกบินทร์บุรี	-	-
	อำเภอนาดี	20	852-0-0
	รวม	23	997-0-0

ตารางที่ 1-79 จำนวนคดีพื้นที่ป่าไม้ในพื้นที่ป่านุรักษ์ของจังหวัดปราจีนบุรี

พื้นที่	ผลการดำเนินงาน					
	2557		2258		2559	
	คดี	พื้นที่ (ไร่-งาน-ตารางวา)	คดี	พื้นที่ (ไร่-งาน-ตารางวา)	คดี	พื้นที่ (ไร่-งาน-ตารางวา)
AO1	-	-	30	502-0-24	35	574-0-72
AO2	-	-	68	2,714-1-28	65	2,734-3-24
AO3	-	-	-	36,185-3-68	-	36,185-3-68
AO4	-	-	-	907,935-2-48	-	907,843-0-04

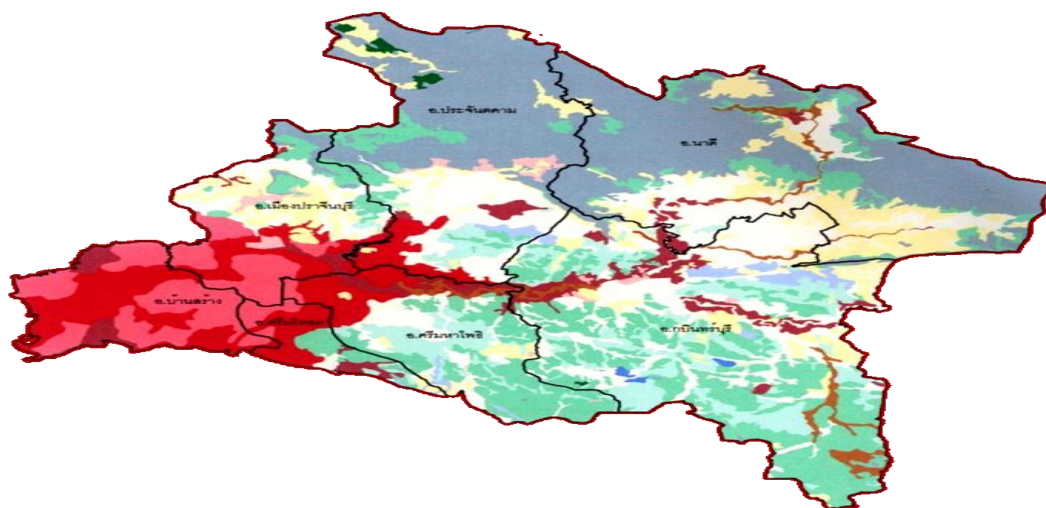


#### 4.2) ทรัพยากรดิน

จังหวัดปราจีนบุรีมีกลุ่มดินที่อุดมสมบูรณ์ คือ กลุ่มดินนา เหมาะสมกับการปลูกข้าวและไม้ผล กลุ่มดินไร่ที่มีความอุดมสมบูรณ์น้อยกว่าดินนาเหมาะสมกับการปลูกพืชไร่ เช่น ข้าวโพด มันสำปะหลังและพืชไร่อื่น จากลักษณะดินดังกล่าวจึงมีความเหมาะสมกับการทำนา ปลูกไม้ผล ไม้ยืนต้นและพืชไร่

อย่างไรก็ตาม ยังคงพบปัญหาการใช้ที่ดินในบางอำเภอ คือ ศักยภาพของดินที่ไม่เหมาะสมต่อการปลูกพืช เช่น มีดินเปรี้ยวในพื้นที่อำเภอบ้านสร้าง อำเภอสรีมโหสถ และอำเภอเมืองปราจีนบุรี และการเสื่อมของคุณภาพดินตลอดจนปัญหาการพังทลายของดิน ดินมีสภาพเป็นดินร่วนปนทรายของพื้นที่อำเภอเมืองปราจีนบุรี และอำเภอสรีมโหสถ จังหวัดปราจีนบุรี เกษตรกรต้องใช้ต้นทุนสูงในการปรับปรุงคุณภาพดิน ปัจจุบันมีการส่งเสริมการลงทุนภาคอุตสาหกรรม เพราะเป็นพื้นที่ที่มีค่าลงทุนต่ำ ซึ่งปัจจัยดังกล่าวเอื้อให้นักลงทุนมาจ่อซื้อที่ดินเพื่อตั้งโรงงานอุตสาหกรรม หมู่บ้านจัดสรร และงานบริการด้านการท่องเที่ยว

ภาพที่ 1-35 : แผนที่ทรัพยากรดินที่มีปัญหาของจังหวัดปราจีนบุรี



ตารางที่ 1-80 : ทรัพยากรดินที่มีปัญหาต่อการเกษตรและอื่นๆ

ทรัพยากรดิน	เนื้อที่ (ไร่)
<b>ทรัพยากรดินที่มีปัญหาต่อการเกษตร</b>	
<b>ดินเปรี้ยวจัด</b>	
ดินเปรี้ยวจัดที่พบชั้นดินกรดกำมะถันในระดับลึกปานกลาง	185,592
ดินเปรี้ยวจัดที่พบชั้นดินกรดกำมะถันในระดับลึก	241,454
<b>ดินทราย</b>	
ดินทรายในพื้นที่ลุ่ม	34,426
ดินทรายในพื้นที่ดอนที่ไม่มีชั้นดานอินทรีย์	3,902
<b>ดินตื้น</b>	
ดินตื้นในพื้นที่ลุ่มถึงลูกวังหรือก้นกรวด	230,615
ดินตื้นในพื้นที่ดอนถึงชั้นลูกวังก้นกรวดหรือเศษหิน	548,573
ดินตื้นในพื้นที่ดอนถึงชั้นหินพื้น	8,024
<b>พื้นที่ลาดชันเชิงชัน</b>	
พื้นที่ลาดชันเชิงชัน	682,692
<b>ทรัพยากรดินอื่นๆ</b>	
ดินที่มีปฏิกิริยาเป็นกรดพบในที่ลุ่ม	547,154
ดินที่มีปฏิกิริยาเป็นกรดพบในที่ดอน	286,900
ดินที่มีปฏิกิริยาเป็นด่างพบในที่ลุ่ม	128,511
ดินที่มีปฏิกิริยาเป็นด่างพบในที่ดอน	51,971
พื้นที่เบ็ดเตล็ด	26,662
<b>รวมเนื้อที่ทั้งหมด</b>	<b>2,976,476</b>

นอกจากนี้ พื้นที่ทางการเกษตรยังถูกปรับเปลี่ยนเป็นการใช้ที่ดินประเภทอื่น โดยเฉพาะในอำเภอ นาดิ และอำเภอกบินทร์บุรี เกษตรกรขายที่ดินและไม่มีที่ดินทำมาหากินเป็นของตนเอง มีการบุกรุกพื้นที่อุทยาน แห่งชาติทับลาน และเขตป่าสงวนแห่งชาติ เนื่องจากไม่มีแนวเขตชัดเจนเพื่อทำการเกษตร

#### 4.3) ทรัพยากรแร่ธาตุ

จังหวัดปราจีนบุรีมีทรัพยากรแร่ที่สำคัญ ได้แก่ หินปูนเพื่ออุตสาหกรรมก่อสร้าง หินแกรนิตชนิดหิน ประดับ หินอุตสาหกรรมชนิดหินแอนดีไซต์ หินศิลาแลงเพื่ออุตสาหกรรมหินประดับ แร่ทองแดง ทองคำ และดิน ขาว-บอลเคลย์ มีเนื้อที่รวมกันประมาณ 49.53 ตารางกิโลเมตร คิดเป็นร้อยละ 0.10 ของพื้นที่จังหวัดปราจีนบุรี นอกจากนี้ ยังมีทรัพยากรธรณีอีกประเภท คือ ทรายก่อสร้างที่พบบริเวณแควโขม่งและแควหนุมาน มีเนื้อที่ ประมาณ 369.79 ตารางกิโลเมตร คิดเป็นร้อยละ 7.76 ของพื้นที่จังหวัด

จากข้อมูลสำนักงานอุตสาหกรรมจังหวัดปราจีนบุรี ทรัพยากรแร่ของจังหวัดปราจีนบุรีมีการอนุญาต ประทานบัตรเหมืองแร่ จำนวน 12 แปลง ได้แก่

- (1) แร่หินอุตสาหกรรมชนิดหินปูนฯ ก่อสร้าง จำนวน 2 แปลง
- (2) แร่หินประดับชนิดแร่หินแกรนิต จำนวน 1 แปลง
- (3) แร่ดินอุตสาหกรรม
  - ชนิดดินขาวและบอลเคลย์ จำนวน 2 แปลง
  - ชนิดดินซีเมนต์ จำนวน 7 แปลง

ตารางที่ 1-81 : จำนวนประธานบัตรเหมืองแร่

ประธานบัตร จำนวน 12 แปลง	จำนวน (แปลง)	สถานการณ์ปัจจุบัน
1) แร่หินอุตสาหกรรมชนิดหินปูนฯ ก่อสร้าง	2	เปิดการทำเหมือง
2) แร่หินประดับหินชนิดแร่หินแกรนิต	1	หยุดการทำเหมือง
3) แร่ดินอุตสาหกรรม		
- ชนิดดินขาวและบอลเคลย์	2	เปิดการทำเหมือง
- ชนิดดินซีเมนต์	7	เปิดการ 5 แปลง หยุดทำการ 1 แปลง รอเปิดทำการ 1 แปลง

ตารางที่ 1-82 :คำขอประธานบัตรและอาชญาบัตรพิเศษ อาชญาบัตรผูกขาดสำรวจแร่ อยู่ระหว่างดำเนินการ 18 แปลง

ชนิดแร่	คำขอ ประธานบัตร	คำขออาชญาบัตร พิเศษ	คำขออาชญาบัตร ผูกขาดสำรวจแร่
1) แร่หินอุตสาหกรรมชนิดหินปูนฯ ก่อสร้าง	4 แปลง	-	-
2) แร่ทองแดง	-	3 แปลง	3 แปลง
3) แร่ดินอุตสาหกรรมชนิดดินซีเมนต์	7 แปลง	-	-
4) แร่แมงกานีส	1 แปลง	-	-

ตารางที่ 1-83 : การเหมืองแร่ คนงาน และปริมาณที่ผลิตได้ จำแนกตามชนิดแร่

ปี พ.ศ.	จำนวน เหมืองแร่	จำนวน คนงาน (คน)	ปริมาณแร่ที่ผลิตได้ (เมตริกตัน)		
			แร่ดินขาวและ แร่บอลเคลย์	แร่หินอุตสาหกรรมชนิด หินปูน (เพื่อการก่อสร้าง)	แร่ดิน อุตสาหกรรม ชนิดดินซีเมนต์
2553	6	85	1,596,000	49,024,900	-
2554	5	70	5,185,000	68,293,100	-
2555	3	44	1,980,300	27,415,100	-
2556	10	249	1,660,000	26,241,000	-
2557	10	249	1,330,700	53,894,800	900,000
2558	12	185	2,396,026	65,810,980	4,300,000
2559	12	185	2,014,300	71,559,700	12,504,100

ปี พ.ศ.	จำนวน เหมืองแร่	จำนวน คนงาน (คน)	ปริมาณแร่ที่ผลิตได้ (เมตริกตัน)		
			แร่ดินขาวและ แร่บอลเคลย์	แร่หินอุตสาหกรรมชนิด หินปูน (เพื่อการก่อสร้าง)	แร่ดิน อุตสาหกรรม ชนิดดินซีเมนต์
2560	12	191	374,400	10,921,400	3,310,800

หมายเหตุ : ปี พ.ศ. 2560 ตั้งแต่ มกราคม- กุมภาพันธ์ 2560

ที่มา : สำนักงานอุตสาหกรรมจังหวัดปราจีนบุรี ข้อมูล ณ วันที่ 3 มีนาคม 2560

#### 4.4) ทรัพยากรน้ำ

จังหวัดปราจีนบุรีตั้งอยู่ใกล้ฝั่งทะเลตะวันออกของอ่าวไทยจึงได้รับอิทธิพลจากมรสุมตะวันออกเฉียงใต้ที่พัดพาไอน้ำจากอ่าวไทยปะทะภูเขาทางเหนือของจังหวัดลอยตัวตกมาเป็นฝนและได้รับอิทธิพลจากพายุโซนร้อนปีละ 2-3 ลูก ทำให้ปริมาณน้ำฝนมีค่อนข้างมาก เหมาะแก่การกสิกรรม จังหวัดมีแหล่งน้ำตามธรรมชาติที่สำคัญ คือ แม่น้ำปราจีนบุรี ซึ่งเกิดจากการรวมตัวของแควพระปรัง และแควหนุมาน บริเวณอำเภอกบินทร์บุรี และคลองประจันตคาม บริเวณอำเภอเมืองปราจีนบุรี และไหลรวมกับแม่น้ำนครนายก เป็นแม่น้ำบางปะกง มีความยาวประมาณ 68 กิโลเมตร

1) **น้ำผิวดิน** สภาพของแม่น้ำจังหวัดปราจีนบุรี ซึ่งไหลผ่านพื้นที่เกือบทั้งจังหวัดมีความแตกต่างกันไปตามภูมิประเทศ การประกอบอาชีพ และปัจจัยอื่นๆ ที่เกี่ยวข้อง วิเคราะห์ตามลักษณะของสายน้ำที่แบ่งออก เป็น 3 ช่วง คือ

(1) บริเวณต้นน้ำ ครอบคลุมอำเภอกบินทร์บุรี อำเภอนาดี และอำเภอประจันตคาม สภาพภูมิประเทศเป็นที่ราบสูง พื้นที่ทางการเกษตร

(2) บริเวณกลางน้ำ ครอบคลุมอำเภอกบินทร์บุรี (ตำบลหนองกี่ ตำบลบ้านนา ตำบลกบินทร์) อำเภอศรีมหาโพธิ (ตำบลท่าตูม) อำเภอประจันตคาม (ตำบลโพธิ์งาม)

(3) บริเวณปลายน้ำ ครอบคลุมอำเภอบ้านสร้างลักษณะพื้นที่ส่วนใหญ่เป็นพื้นที่ราบลุ่ม

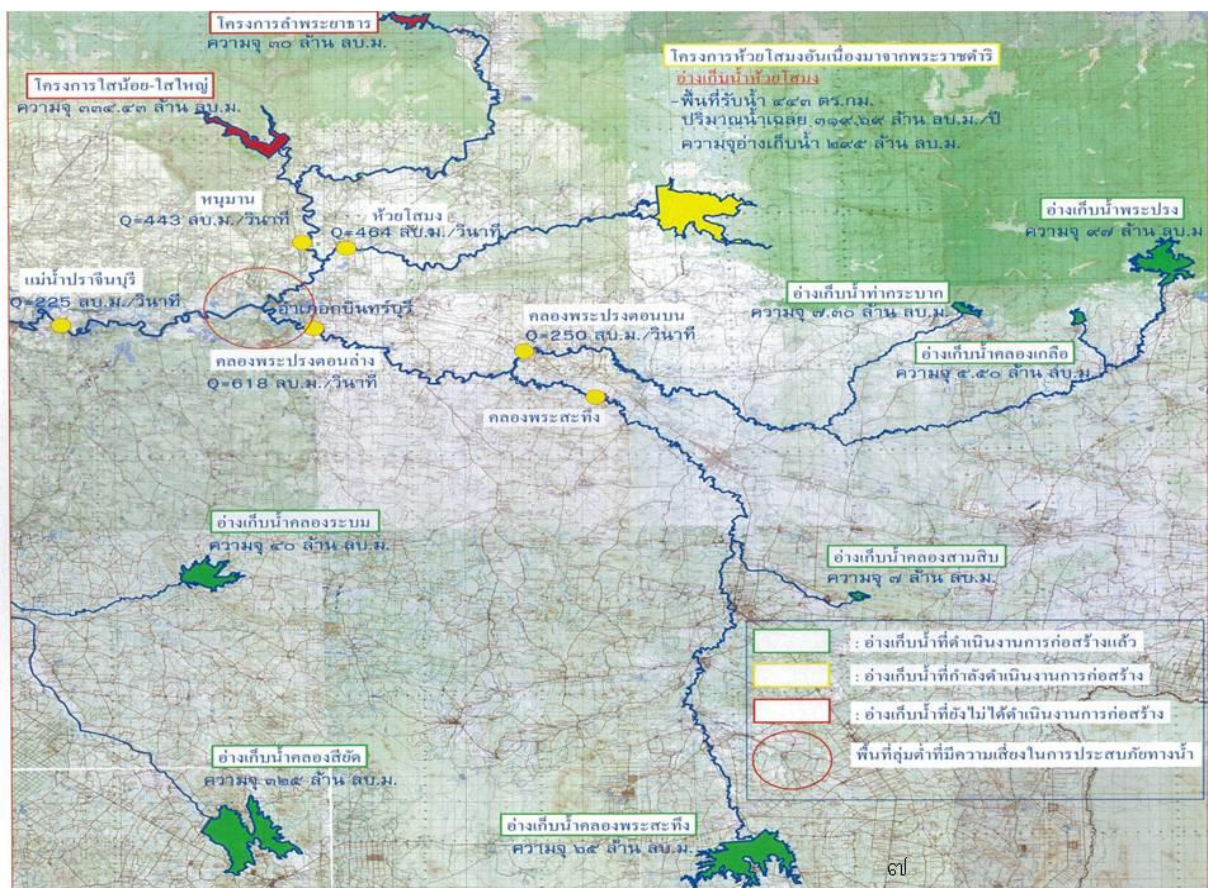
#### แม่น้ำสายสำคัญ

จังหวัดปราจีนบุรีตั้งอยู่ในเขตพื้นที่ 2 ลุ่มน้ำ (ตามการแบ่งลุ่มน้ำหลักของประเทศไทยโดยคณะกรรมการอุทกวิทยาแห่งชาติ) โดยมีปริมาณน้ำผิวดินตามธรรมชาติประมาณ 2,909.7 ล้านลูกบาศก์เมตรต่อปี โดยมีแหล่งน้ำตามธรรมชาติที่สำคัญแยกตามลุ่มน้ำต่างๆ ดังนี้

ตารางที่ 1-84 : ลุ่มน้ำหลัก พื้นที่รับน้ำฝน ปริมาณน้ำท่าเฉลี่ย

ลุ่มน้ำหลัก	พื้นที่รับน้ำฝน ตร.กม.		ปริมาณน้ำท่าเฉลี่ย ล้าน ลบ.ม.		
	ทั้งลุ่มน้ำหลัก	เฉพาะ ในจังหวัด ปราจีนบุรี	ช่วงฤดูฝน (พ.ค.-ต.ค.)	ช่วงฤดูแล้ง (พ.ย.-เม.ย.)	ทั้งปี
คลองพระสะทึง	2,605.00	19.06	4.7	0.38	5.08
แม่น้ำพระปรัง	2,576.00	758.90	324.02	26.33	350.35
แม่น้ำหนุมาน	2,117.00	1,697.17	1,159.84	78.19	1,238.03
ปราจีนบุรีสายหลัก	2,523.00	2,229.42	1,189.77	69.74	1,259.51
แม่น้ำนครนายก	2,433.00	53.45	33.72	3.61	37.33
คลองท่าลาด	2,835.00	54.25	12.52	0.94	13.46
บางประกงสายหลัก	1,514.00	21.49	5.49	0.45	5.94
<b>รวม</b>	<b>16,603.00</b>	<b>4,833.74</b>	<b>2,730.06</b>	<b>179.65</b>	<b>2,909.71</b>

ภาพที่ 1-36 : แผนที่ลุ่มน้ำหลัก



## 2) น้ำใต้ดินหรือน้ำบาดาล

จังหวัดปราจีนบุรีได้กำหนดประเภทการใช้น้ำบาดาลเป็น 3 ประเภท ดังนี้

(1) เพื่อการอุปโภคบริโภค ได้แก่ การใช้น้ำเพื่อเป็นน้ำดื่มน้ำใช้ในครัวเรือนที่ได้มีการซื้อขาย เช่น



## หมู่บ้านจัดสรร

- (2) เพื่อประกอบธุรกิจ ได้แก่ อุตสาหกรรม บริการ และการค้า
- (3) เพื่อเกษตรกรรม ได้แก่ การใช้น้ำเพื่อการเพาะปลูก และเลี้ยงสัตว์

### 3) ระบบชลประทาน

ระบบชลประทานของจังหวัดปราจีนบุรี สามารถจำแนกได้ ดังนี้

#### 3.1) โครงการขนาดกลาง ซึ่งอยู่ในความรับผิดชอบของโครงการชลประทานปราจีนบุรี จำนวน 7 โครงการ

- (1) โครงการท่าแห ห้วยงานตั้งอยู่ที่ ตำบลบ้านทาม อำเภอศรีมหาโพธิ จังหวัดปราจีนบุรี เป็นโครงการชลประทานขนาดกลาง ประเภทบรรเทาอุทกภัย กักเก็บน้ำในลำคลองและทุ่งราบ พื้นที่ชลประทาน 55,485 ไร่
- (2) โครงการห้วยเกษียร ห้วยงานตั้งอยู่ที่ ตำบลดงขี้เหล็ก อำเภอเมือง จังหวัดปราจีนบุรี เป็นโครงการชลประทานประเภทกักเก็บน้ำในลำคลองและทุ่งราบ พื้นที่ชลประทาน 1,237 ไร่
- (3) โครงการคลองโคกกะจะ ห้วยงานตั้งอยู่ที่ ตำบลรอบเมือง อำเภอเมือง จังหวัดปราจีนบุรี เป็นโครงการชลประทานขนาดกลาง ประเภทกักเก็บน้ำในลำคลองและทุ่งราบ พื้นที่ชลประทาน 16,147 ไร่
- (4) โครงการห้วยไคร้ ห้วยงานตั้งอยู่ที่ตำบลวังตะเคียน อำเภอกบินทร์บุรี จังหวัดปราจีนบุรี เป็นโครงการชลประทานขนาดกลาง ประเภททดน้ำและส่งน้ำ พื้นที่ชลประทาน 8,744 ไร่
- (5) โครงการคลองสารภี ห้วยงานตั้งอยู่ที่ ตำบลวัดโบสถ์ อำเภอเมือง จังหวัดปราจีนบุรี เป็นโครงการชลประทานขนาดกลาง ประเภทกักเก็บน้ำในคลองและทุ่งราบ พื้นที่ชลประทาน 25,959 ไร่
- (6) โครงการประจันตคาม ห้วยงานตั้งอยู่ที่ตำบลบุฝ้าย อำเภอประจันตคาม จังหวัดปราจีนบุรี เป็นโครงการชลประทานขนาดกลาง ประเภททดน้ำและส่งน้ำ มีพื้นที่ชลประทาน 12,823 ไร่
- (7) โครงการตะเคียนทอง ห้วยงานตั้งอยู่ที่ ตำบลหาดนางแก้ว อำเภอกบินทร์บุรี จังหวัดปราจีนบุรี ลักษณะห้วยงานเป็นอาคาร ทרב. มีพื้นที่ชลประทาน 4,118 ไร่

3.2) โครงการอันเนื่องมาจากพระราชดำริ ซึ่งอยู่ในความรับผิดชอบของโครงการชลประทานปราจีนบุรี จำนวน 8 โครงการ และอยู่ในความรับผิดชอบของโครงการส่งน้ำและบำรุงรักษาณฤดินทรจินดา จำนวน 1 โครงการ ดังนี้

- (1) โครงการอ่างเก็บน้ำบ้านทับลาน ห้วยงานตั้งอยู่ที่ ตำบลบุพราหมณ์ อำเภอนาดี จังหวัดปราจีนบุรี เป็นโครงการประเภทอ่างเก็บน้ำ ความจุ 2.5 ล้านลูกบาศก์เมตร ส่งน้ำเพื่อการอุปโภค-บริโภค ให้หมู่บ้านทับลาน พื้นที่ชลประทาน 600 ไร่
- (2) โครงการฝายห้วยคำภู ห้วยงานตั้งอยู่ที่ ตำบลแก่งดินสอ อำเภอนาดี จังหวัดปราจีนบุรี เป็นโครงการประเภททดน้ำและส่งน้ำ พื้นที่ชลประทาน 1,000 ไร่
- (3) โครงการคลองชุมพล ห้วยงานตั้งอยู่ที่บ้านโคกอุดม ตำบลหนองกี่ อำเภอกบินทร์บุรี จังหวัดปราจีนบุรี เป็นโครงการประเภทกักเก็บน้ำในลำคลองและทุ่งราบ พื้นที่ชลประทาน 1,000 ไร่
- (4) โครงการอ่างเก็บน้ำคลองดินแดง ห้วยงานตั้งอยู่ที่บ้านคลองดินแดง ตำบลแก่งดินสอ อำเภอนาดี จังหวัดปราจีนบุรี เป็นโครงการประเภทอ่างเก็บน้ำ ความจุ 0.42 ล้านลูกบาศก์เมตร พื้นที่ชลประทาน 1,200 ไร่

(5) โครงการทำนบกั้นดินบ้านคลองบุงสูง หัวงานตั้งอยู่ บ้านบุงสูง ตำบลนาดี อำเภอนาดี จังหวัดปราจีนบุรี มีพื้นที่ชลประทาน 1,000 ไร่

(6) อ่างเก็บน้ำเขาอีโต้ หัวงานตั้งอยู่ที่ บ้านบ้านพระ ตำบลบ้านพระ อำเภอเมืองปราจีนบุรี จังหวัดปราจีนบุรี เป็นโครงการประเภทอ่างเก็บน้ำ ความจุ 2.9 ล้านลูกบาศก์เมตร ส่งน้ำเพื่อการอุปโภค-บริโภค ให้ค่ายจักรพงษ์

(7) อ่างเก็บน้ำเขาอีโต้ 2 หัวงานตั้งอยู่ที่ บ้านบ้านพระ ตำบลบ้านพระ อำเภอเมืองปราจีนบุรี จังหวัดปราจีนบุรี เป็นโครงการประเภทอ่างเก็บน้ำ ความจุ 0.35 ล้านลูกบาศก์เมตร ส่งน้ำเพื่อการอุปโภค-บริโภค ให้ค่ายจักรพงษ์

(8) อ่างเก็บน้ำคลองไม้ปล้อง หัวงานตั้งอยู่ บ้านเขาลอย ตำบลเนินหอม อำเภอเมืองปราจีนบุรี จังหวัดปราจีนบุรี เป็นโครงการประเภทอ่างเก็บน้ำ ความจุ 10.70 ล้านลูกบาศก์เมตร

(9) อ่างเก็บน้ำนฤปดินทรจินดา ซึ่งอยู่ในความรับผิดชอบของโครงการส่งน้ำและบำรุงรักษา นฤปดินทรจินดา มีขนาดความกว้างสันเขื่อน 9.00 เมตร ความยาวสันเขื่อน 3,967.51 เมตร ความสูงเขื่อนจากท้องน้ำประมาณ 32.75 เมตร มีความจุอ่างเก็บน้ำ 295.00 ล้านลูกบาศก์เมตร เริ่มก่อสร้างปี 2553 ดำเนินก่อสร้างตัวเขื่อนแล้วเสร็จในปี 2560 และเริ่มเก็บกักน้ำตั้งแต่วันที่ 3 กรกฎาคม 2559 เป็นต้นมา ปัจจุบันอยู่ระหว่างดำเนินการก่อสร้างระบบส่งน้ำ โดยแบ่งการดำเนินงาน ดังนี้

1) งานก่อสร้างระบบชลประทานฝั่งซ้าย สัญญาที่ 1 ประกอบด้วย งานก่อสร้างคลองส่งน้ำสายใหญ่ ความยาว 46.968 กม. และคลองส่งน้ำสายซอย จำนวน 12 สาย ความยาวรวม 37.018 กม. พร้อมอาคารประกอบ ครอบคลุมพื้นที่ชลประทาน 40,000 ไร่ อายุสัญญา 1,230 วัน (27 มีนาคม 2558 - 7 สิงหาคม 2561 ) ผลการดำเนินงานร้อยละ 32.00

2) งานก่อสร้างระบบชลประทานฝั่งซ้าย สัญญาที่ 2 ประกอบด้วย งานก่อสร้างคลองส่งน้ำสายซอย จำนวน 25 สาย ความยาวรวม 102.697 กม. คลองระบายน้ำยาวรวม 44.100 กม. พร้อมอาคารประกอบ ครอบคลุมพื้นที่ชลประทาน 54,800 ไร่ อายุสัญญา 840 วัน (23 มีนาคม 2560 - 10 กรกฎาคม 2562) ผลการดำเนินงานร้อยละ 0.00

3) งานก่อสร้างระบบชลประทานฝั่งขวา ประกอบด้วย งานก่อสร้างคลองส่งน้ำสายใหญ่ ยาว 14.569 กม. คลองส่งน้ำสายซอย จำนวน 9 สาย ความยาวรวม 19.346 กม. คลองระบายน้ำ จำนวน 2 สาย ความยาวรวม 8.950 กม. พื้นที่ชลประทาน 16,500 ไร่ อายุสัญญา 720 วัน (23 มีนาคม 2560 - 12 มีนาคม 2562) ผลการดำเนินงานร้อยละ 0.00

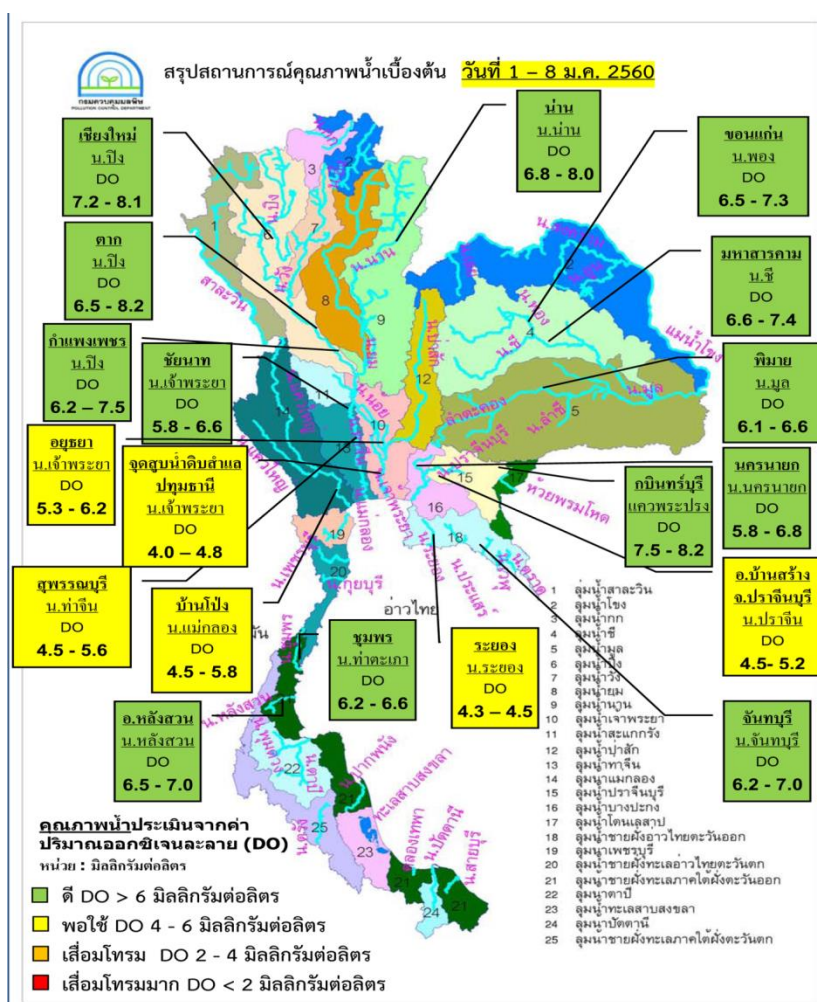
ในพื้นที่ลุ่มแม่น้ำปราจีนบุรีมีความหลากหลายทางชีวภาพตามลักษณะของภูมิศาสตร์ แต่เนื่องจากขาดการจัดการที่ดีในการใช้ประโยชน์ จึงทำให้ความหลากหลายทางชีวภาพถูกคุกคามและลดลง โดยจากการประเมินภาพรวมของคุณภาพน้ำ โดยใช้ดัชนีคุณภาพน้ำแหล่งน้ำผิวดิน (Water Quality Index:WQI) ปี พ.ศ. 2560 พบว่าเมื่อเปรียบเทียบกับจังหวัดอื่นๆ ในกลุ่มจังหวัดภาคตะวันออก 2 จังหวัดปราจีนบุรีเป็น 1 ใน 2 จังหวัดที่มีแหล่งน้ำที่มีคุณภาพเสื่อมโทรมนอกเหนือจากแม่น้ำนครนายก

ตารางที่ 1-85 : คะแนนดัชนีคุณภาพน้ำแหล่งน้ำผิวดิน (WQI) ปี พ.ศ. 2560

จังหวัด	แหล่งน้ำ	ค่าคะแนน WQI	เกณฑ์ระดับคะแนน
จันทบุรี	ลุ่มแม่น้ำจันทบุรี	65	พอใช้
ตราด	ลุ่มแม่น้ำตราด	73	ดี
นครนายก	ลุ่มแม่น้ำนครนายก	52	เสื่อมโทรม
ปราจีนบุรี	ลุ่มแม่น้ำปราจีนบุรี	58	เสื่อมโทรม
สระแก้ว	ลุ่มน้ำโตนเลสาป	70	พอใช้

ที่มา : กรมควบคุมมลพิษ กระทรวงทรัพยากรธรรมชาติและสิ่งแวดล้อม

ภาพที่ 1-37 : คุณภาพน้ำของประเทศไทยจากการวัดดัชนีคุณภาพน้ำแหล่งน้ำผิวดิน (WQI) ปี พ.ศ. 2560



ที่มา : กรมควบคุมมลพิษ กระทรวงทรัพยากรธรรมชาติและสิ่งแวดล้อม



## จากการวัดคุณภาพออกซิเจนละลายในน้ำ

(dissolved oxygen ; DO) ในปี พ.ศ. 2560 ของลุ่มแม่น้ำในกลุ่มจังหวัดภาคตะวันออก 2 พบว่า ลุ่มแม่น้ำจันทบุรี ลุ่มแม่น้ำตราด และลุ่มแม่น้ำโดนเลสาปจังหวัดสระแก้ว ในภาพรวมอยู่ในเกณฑ์ดี แต่เมื่อพิจารณาจุดตรวจวัดกลับพบว่า ลุ่มแม่น้ำปราจีนบุรีมีสภาพเสื่อมโทรม

### ตารางที่ 1-86 คุณภาพออกซิเจนละลายในน้ำ (dissolved oxygen ; DO) ของกลุ่มจังหวัดภาคตะวันออก 2

แม่น้ำ	จุดตรวจวัด	วันที่ตรวจวัด	ออกซิเจนละลาย DO(mg/L)	คุณภาพน้ำ
ลุ่มแม่น้ำจันทบุรี	ปากแม่น้ำจันทบุรี	11 ก.ค. 2560	7.0	ดี
ลุ่มแม่น้ำตราด	ปากน้ำบ้านด่านเก่า	12 ก.ค. 2560	6.4	ดี
ลุ่มแม่น้ำนครนายก	ปากแม่น้ำนครนายก	29 มิ.ย. 2560	2.6	เสื่อมโทรม
ลุ่มแม่น้ำปราจีนบุรี	ปากแม่น้ำปราจีนบุรี	20 มิ.ย. 2560	2.6	เสื่อมโทรม
ลุ่มน้ำโดนเลสาป-สระแก้ว	สะพานบ้านทนต์น้อย	18 ก.ค. 2560	5.6	พอใช้
	สะพานอรัญประเทศ	18 ก.ค. 2560	6.1	ดี
	ฝายลั่นน้ำบ้านโคกสะเบง	18 ก.ค. 2560	7.3	ดี

หมายเหตุ : เกณฑ์คุณภาพออกซิเจนละลายในน้ำ (dissolved oxygen ; DO) ต้องมีค่าไม่น้อยกว่า 6.0 มิลลิกรัมต่อลิตร

- มาตรฐานประเภทที่ 2 = ดี ออกซิเจนละลาย DO(mg/L) >=6
- มาตรฐานประเภทที่ 3 = พอใช้ ออกซิเจนละลาย DO(mg/L) >=4
- มาตรฐานประเภทที่ 4 = เสื่อมโทรม ออกซิเจนละลาย DO(mg/L) >=2
- มาตรฐานประเภทที่ 5 = เสื่อมโทรมมาก ออกซิเจนละลาย DO(mg/L) <2

สำหรับการบริหารจัดการน้ำในพื้นที่จังหวัดปราจีนบุรี สามารถจำแนกได้ ดังนี้

#### 1) การบริหารจัดการในภาวะปกติ

จากการประเมินความต้องการใช้น้ำของจังหวัดปราจีนบุรีซึ่งต้องการน้ำประมาณปีละ 741.93 ล้านลูกบาศก์เมตร เปรียบเทียบกับความจุเก็บกักที่มีในปัจจุบันโดยโครงการพัฒนาแหล่งน้ำต่าง ๆ ซึ่งสามารถเก็บกักได้ 118.72 ล้านลูกบาศก์เมตร ในขณะที่ปริมาณน้ำผิวดินตามธรรมชาติมีอยู่ประมาณ 2,909.71 ล้านลูกบาศก์เมตร ต่อปี จะเห็นได้ว่า ปริมาณน้ำเก็บกักมีสัดส่วนที่น้อยมากเมื่อเทียบกับความต้องการน้ำและปริมาณน้ำตามธรรมชาติ การบริหารจัดการน้ำในภาพรวมส่วนใหญ่จะเป็นการบริหารจัดการน้ำตามสภาวะธรรมชาติโดยโครงการพัฒนาแหล่งน้ำประเภทต่าง ๆ เช่น ฝาย ประตูระบายน้ำ โดยเฉพาะในภาคการเกษตรซึ่งสามารถส่งน้ำให้แก่พื้นที่ชลประทานได้ถึง 120,000 ไร่ ส่วนโครงการประเภทอ่างเก็บน้ำจะรองรับเฉพาะพื้นที่ส่งน้ำทำอย่างเท่านั้น ส่วนน้ำเพื่อการอุปโภคบริโภคในระบบประปาขนาดกลางและใหญ่จะมีแหล่งน้ำดิบเป็นแหล่งน้ำผิวดินหรืออ่างเก็บน้ำ ในขณะที่ระบบประปาชุมชนมีบางส่วนที่ใช้น้ำใต้ดินเป็นแหล่งน้ำดิบ ดังนั้นจะเห็นว่าในสภาพปัจจุบันหากมีฝนตกในเกณฑ์เฉลี่ย

และไม่มีภารกิจช่วงนานจะสามารถบริหารจัดการน้ำด้วยสภาพการไหลและปริมาณน้ำที่มีตามธรรมชาติได้ เนื่องจากมีปริมาณน้ำเพียงพอต่อความต้องการทั้งจากน้ำผิวดินและน้ำใต้ดิน แต่ในอนาคตระยะ 10 ปี ความต้องการใช้น้ำจะเพิ่มขึ้นเกือบเท่าปริมาณน้ำผิวดินตามธรรมชาติ การบริหารจัดการลักษณะปัจจุบันจะเสี่ยงต่อภาวะขาดแคลนน้ำ

## 2) การบริหารจัดการในภาวะขาดแคลนน้ำและภัยแล้ง

ปัญหาการขาดแคลนน้ำในพื้นที่ลุ่มแม่น้ำปราจีนบุรีเป็นปัญหาที่มีสาเหตุมาจากธรรมชาติ ได้แก่ สภาพลมฟ้าอากาศที่ทำให้เกิดฝนตกน้อย และเกิดจากการเปลี่ยนแปลงสภาพแวดล้อม ทำให้ระบบนิเวศวิทยาเสียสมดุล เช่น การบุกรุกพื้นที่ป่าไม้ ซึ่งเป็นแหล่งเก็บกักน้ำตามธรรมชาติ เปลี่ยนเป็นพื้นที่เกษตรกรรม ทำให้ในช่วงหน้าฝนน้ำไหลหลากมามากและรวดเร็ว ส่วนในช่วงฤดูแล้งจะมีน้ำไหลลงสู่ลำน้ำน้อยหรือไม่มีเลย นอกจากนี้ ยังส่งผลให้เกิดชะล้างพังทลายของดินอย่างรุนแรง ทำให้เกิดตะกอนสะสมในลำน้ำ ทำให้แหล่งน้ำเกิดการตื้นเขิน ไม่สามารถเก็บกักน้ำได้เต็มประสิทธิภาพ

ในภาวะขาดแคลนน้ำในพื้นที่จังหวัดปราจีนบุรีจะมีความรุนแรงในพื้นที่ลุ่มน้ำสาขาที่ห่างไกลแหล่งน้ำ โดยเฉพาะน้ำเพื่อการเกษตรในฤดูแล้ง ช่วงเดือนมีนาคมถึงพฤษภาคม หากปีใดมีภาวะฝนทิ้งช่วงปัญหาขาดแคลนน้ำจะทวีความรุนแรงขึ้น การบริหารจัดการในภาวะขาดแคลนน้ำปัจจุบันเป็นดำเนินการเพื่อแก้ไขปัญหเฉพาะหน้า เช่น การจัดหาเครื่องสูบน้ำ การแจกจ่ายน้ำอุปโภคบริโภคโดยหน่วยงานต่าง ๆ ส่วนน้ำด้านการเกษตรเป็นการลดความเสียหายของราษฎรโดยการวางแผนการเพาะปลูก การควบคุมพื้นที่เพาะปลูกฤดูแล้ง ส่งเสริมการปลูกพืชใช้น้ำน้อยซึ่งก็เป็นการแก้ไขปัญหาได้ในระดับหนึ่งเท่านั้น

ในอนาคตระยะ 10 ปี ความต้องการใช้น้ำจะเพิ่มขึ้นเกือบเท่าปริมาณน้ำผิวดินตามธรรมชาติ การบริการจัดการลักษณะปัจจุบันจะเสี่ยงต่อภาวะขาดแคลนน้ำการแก้ไขปัญหาระยะยาวอย่างยั่งยืนจำเป็นต้องมีมาตรการด้านสิ่งก่อสร้าง เช่น การขุดบ่อบาดาล การขุดสระเก็บน้ำในไร่นา โครงการชลประทานขนาดต่าง ๆ ควบคู่ไปกับการบริหารจัดการโดยใช้โครงสร้างต่างๆ ที่ดำเนินการก่อสร้าง โดยเฉพาะการก่อสร้างโครงการอ่างเก็บน้ำเพื่อนำมาบริหารจัดการน้ำโดยกักเก็บน้ำในฤดูฝนไว้ใช้ในฤดูแล้งจะเหมาะสมต่อภาวะในอนาคตที่มีสภาพภูมิอากาศที่เปลี่ยนแปลงไป

## 3) การบริหารจัดการในภาวน้ำท่วม

ปัญหาอุทกภัยโดยทั่วไปจะมีสาเหตุจากฝนที่ตกหนักในพื้นที่ลุ่มน้ำ และจากสภาพทางกายภาพภายในลุ่มน้ำปราจีนบุรี เช่น พื้นที่ป่าต้นน้ำตอนบนถูกทำลาย การขาดแคลนแหล่งเก็บกักน้ำขนาดใหญ่ในพื้นที่ลุ่มน้ำตอนบนเพื่อช่วยชะลอน้ำหลาก ประสิทธิภาพของระบบระบายน้ำไม่เพียงพอเนื่องจากตื้นเขินหรือถูกบุกรุก มีการก่อสร้างสิ่งกีดขวางทางน้ำ การเปลี่ยนแปลงสภาพการใช้ที่ดิน เป็นต้น

สำหรับสภาพการเกิดอุทกภัยในจังหวัดปราจีนบุรี แบ่งออกได้เป็น 2 ลักษณะ ได้แก่ อุทกภัยที่เกิดในบริเวณพื้นที่ลุ่มน้ำตอนบนและลำน้ำสาขาต่าง ๆ และอุทกภัยที่เกิดในบริเวณแม่น้ำปราจีนบุรีสายหลัก ตั้งแต่จุดบรรจบแม่น้ำพระปรงและแม่น้ำหนุมานลงไปจนถึงจุดบรรจบแม่น้ำนครนายก การเกิดอุทกภัยในลักษณะแรกจะเกิดจากการที่มีฝนตกหนักและน้ำป่าไหลหลากจากต้นน้ำลงมากจนลำน้ำสายหลักไม่สามารถระบายน้ำได้ทันประกอบกับมี สิ่งกีดขวางจากเส้นทางคมนาคมขวางทางน้ำ และมีอาคารระบายน้ำไม่เพียงพอ พื้นที่ที่เกิดน้ำท่วมเป็น

ประจำได้แก่ อำเภอบรรจันตคามในจังหวัดปราจีนบุรี ส่วนในลักษณะที่สองจะเกิดบริเวณที่เป็นพื้นที่ราบลุ่ม และแม่น้ำสายหลักต้นขึ้น มีความสามารถระบายน้ำไม่เพียงพอ และเกิดน้ำเอ่อหนุนจากแม่น้ำบางปะกง ทำให้ไม่สามารถระบายน้ำลงได้อย่างมีประสิทธิภาพ สำหรับพื้นที่ที่เกิดน้ำท่วมเป็นประจำได้แก่ บริเวณอำเภอกบินทร์บุรี อำเภอบ้านสร้าง อำเภอสรีมโหสถ อำเภอสรีมหาโพธิ์ และอำเภอเมืองปราจีนบุรี เป็นต้น

#### 4.5) ปัญหาขยะ

กรมควบคุมมลพิษ กระทรวงทรัพยากรธรรมชาติและสิ่งแวดล้อม รวบรวมข้อมูลปริมาณขยะที่เกิดขึ้นในจังหวัดปราจีนบุรี พบว่า จำนวนปริมาณขยะที่เกิดขึ้นมีจำนวนเพิ่มขึ้นทุกปี ตั้งแต่ปี 2557 ถึง 2559 โดยในปี 2557 มีปริมาณขยะเกิดขึ้น 159,665 ตัน ในปี 2558 ปริมาณขยะเกิดขึ้น 167,698 ตัน มีปริมาณเพิ่มขึ้นจากปี 2557 จำนวน 8,033 ตัน และปี 2559 มีปริมาณขยะเกิดขึ้น 188,241 ตัน เพิ่มขึ้นจากปี 2558 จำนวน 20,543 ตัน

ตารางที่ 1-87: ปริมาณขยะมูลฝอยของจังหวัดปราจีนบุรี ปี 2557 – 2559

ปี พ.ศ.	ปริมาณขยะที่เกิดขึ้น (ตัน/ปี)	พื้นที่ที่มีการให้บริการ		ปริมาณขยะที่ ถูกนำไปใช้ ประโยชน์ (ตัน/ปี)	ปริมาณขยะ ตกค้าง (ตัน)
		ปริมาณขยะที่เก็บ ขนไปกำจัด (ตัน/ปี)	ปริมาณขยะที่ กำจัดถูกต้อง (ตัน/ ปี)		
2557	159,665	113,938	2,460	133	552,679
2558	167,698	114,861	2,460	7,243	N/A
2559	188,241	104,163	27,769	35,470	216,965

ที่มา: กรมควบคุมมลพิษ กระทรวงทรัพยากรธรรมชาติและสิ่งแวดล้อม

## 1.2 ประเด็นปัญหาและความต้องการเชิงพื้นที่

จังหวัดปราจีนบุรีได้ดำเนินการรวบรวมและวิเคราะห์ปัญหาและความต้องการของประชาชนในพื้นที่ ดังนี้

1) **ระดับจังหวัด** โดยที่ทำการปกครองจังหวัดร่วมกับสำนักงานจังหวัดปราจีนบุรีดำเนินการประมวลและจัดทำสรุปปัญหาความต้องการของประชาชนในพื้นที่จังหวัดในภาพรวม

2) **ระดับอำเภอ** จังหวัดได้จัดสรรงบประมาณให้อำเภอดำเนินการทบทวนแผนชุมชน/หมู่บ้าน โดยใช้คณะกรรมการหมู่บ้าน (กม.) เป็นกลไกหลักในการทบทวนแผนชุมชน/หมู่บ้าน หรือคณะกรรมการ (อ.ก.อ.) รวบรวมข้อมูลความคิดเห็นของประชาชนในท้องถิ่นในพื้นที่อำเภอ เพื่อทราบถึงความต้องการและศักยภาพของประชาชนในพื้นที่แล้วจัดทำแผนพัฒนาอำเภอ และส่งกรอบแผนพัฒนาอำเภอดังกล่าวให้องค์กรปกครองส่วนท้องถิ่นในพื้นที่อำเภอทราบทิศทางการพัฒนาของอำเภอดังกล่าว พร้อมทั้งให้คณะกรรมการประสานแผนท้องถิ่นระดับอำเภอส่งแผนความ

ต้องการที่เกินขีดความสามารถขององค์กรปกครองส่วนท้องถิ่นเสนอให้องค์การบริหารส่วนจังหวัดพิจารณาบรรจุไว้ในแผนพัฒนาขององค์การบริหารส่วนจังหวัดและจัดสรรปัญหาความต้องการของประชาชนในพื้นที่อำเภอ

นอกจากนี้ จังหวัดยังได้รวบรวมและประมวลปัญหาความต้องการของประชาชนจากการประชุมหัวหน้าส่วนราชการประจำจังหวัด การประชุมคณะกรรมการร่วมภาครัฐและเอกชน (กรอ.) และการตรวจราชการในพื้นที่ โดยปัญหาและความต้องการเชิงพื้นที่ของจังหวัดปราจีนบุรี สามารถสรุปได้ ดังนี้

ตารางที่ 1-88: สรุปปัญหาและความต้องการเชิงพื้นที่ จังหวัดปราจีนบุรี

ลำดับ	ประเด็นและสภาพปัญหา	ความต้องการและแนวทางแก้ไข	กลุ่มเป้าหมาย/พื้นที่เป้าหมาย
1	<p><b>ปัญหาเส้นทางคมนาคมและโลจิสติกส์</b></p> <p>- จังหวัดปราจีนบุรีตั้งอยู่บนเส้นทางเชื่อมโยงจากภาคกลางไปสู่ภาคตะวันออกและภาคตะวันออกเฉียงเหนือ แต่ยังขาดระบบเชื่อมโยงการขนส่งอย่างมีประสิทธิภาพ เนื่องจากโครงข่ายถนน ส่วนใหญ่ยังเป็นถนนช่องทางเดียววิ่งสวนทางกัน ส่งผลให้เกิดทั้งอุบัติเหตุและความล่าช้าไม่ทันเวลาทำให้ต้นทุนการขนส่งสูง และลดขีดความสามารถการแข่งขัน</p> <p>- เส้นทางคมนาคมสัญจรเพื่อขนส่งสินค้าเกษตร/ท่องเที่ยว ขาด รุด เสียหาย</p>	<p>1.1 การพัฒนาเส้นทางและโครงข่ายขนส่งสินค้าไปยังพื้นที่เขตอุตสาหกรรมและสวนอุตสาหกรรม โดยเฉพาะทางหลวงหมายเลข 3079 หมายเลข 319 และหมายเลข 33 เพื่อเพิ่มขีดความสามารถด้านอุตสาหกรรมของพื้นที่</p> <p>1.2 ควรมีการพัฒนา ซ่อมแซม ปรับปรุงเส้นทางคมนาคมสัญจรเพื่อขนส่งสินค้าเกษตร/ท่องเที่ยว ให้อยู่ในสภาพดีเพื่อให้เกิดความสะดวกและปลอดภัยในการสัญจร</p> <p>1.3 การพัฒนาระบบโครงสร้างพื้นฐานให้ได้มาตรฐาน เพื่อลดต้นทุนการขนส่งให้มีประสิทธิภาพมากยิ่งขึ้น โดยเฉพาะการปรับปรุง/ก่อสร้างถนน เพื่อให้ประชาชนสามารถเดินทางและขนส่งสินค้าได้โดยสะดวกและรวดเร็ว</p>	<p>ประชาชนทุกอำเภอและผู้ประกอบการภาคเอกชนโดยเฉพาะในเขตอุตสาหกรรมอำเภอกบินทร์บุรีและอำเภอศรีมหาโพธิ</p>
2	<p><b>ปัญหาแหล่งน้ำทางการเกษตรและการบริหารจัดการน้ำ</b></p> <p>- ปัญหาขาดแคลนน้ำสำหรับใช้ประโยชน์ทางการเกษตร เนื่องจากขาดแหล่งเก็บกักน้ำอย่างเพียงพอและฝนไม่ตกต้องตามฤดูกาล</p>	<p>- การก่อสร้างสถานที่เก็บกักน้ำให้เพียงพอ กับความต้องการใช้น้ำในปัจจุบันและแนวโน้มที่จะเพิ่มขึ้นในอนาคต เพื่อใช้เป็นแหล่งน้ำต้นทุนหลักของกลุ่มน้ำโดยเฉพาะในช่วงฤดูแล้ง</p> <p>- การขุดลอกลำน้ำสายหลักในช่วงที่ต้น</p>	<p>เกษตรกร/ผู้ประกอบการภาคอุตสาหกรรม/ประชาชนอำเภอทุกอำเภอ</p>

ลำดับ	ประเด็นและสภาพปัญหา	ความต้องการและ แนวทางแก้ไข	กลุ่มเป้าหมาย/ พื้นที่เป้าหมาย
	<p>นอกจากนี้ การเพิ่มจำนวนพื้นที่การทำนาปรัง จำนวนบ่อปลา-กุ้งเพิ่มมากขึ้น ในพื้นที่ตอนกลางและตอนท้ายน้ำ และการย้ายเข้ามาของนิคมอุตสาหกรรมในพื้นที่ต้นน้ำ เพื่อเลี่ยงน้ำท่วมจากที่ราบลุ่มเจ้าพระยา พร้อมทั้งการขยายตัวของพื้นที่ที่อยู่อาศัยทั้งรอบนอกและเขตเมืองส่งผลให้ความตึงตัวของสถานการณ์การใช้และการจัดการน้ำทวีความรุนแรงยิ่งขึ้น รวมทั้งเพิ่มความเสี่ยง-อ่อนไหวต่อการเกิดความขัดแย้งของกลุ่มผู้ใช้น้ำต่างกลุ่มที่มีความต้องการการใช้น้ำที่แตกต่างกันทั้งปริมาณและช่วงเวลาในการใช้น้ำ</p> <p>- ในช่วงฤดูฝน ทั้งปริมาณฝนที่ตกและน้ำที่สะสมในลุ่มน้ำทำให้เกิดน้ำท่วมในพื้นที่ลุ่ม-พื้นที่ราบริมฝั่งส่งผลให้พื้นที่การเกษตรเสียหาย ส่วนในช่วงหน้าแล้งระดับน้ำในแม่น้ำลดต่ำลงมาก ทำให้มีการรุกตัวของน้ำเค็มจากปากแม่น้ำซึ่งมีผลกระทบอย่างมากกับกิจกรรมการผลิตเกษตรในพื้นที่ นอกจากนี้ยังกระทบกับผู้ใช้น้ำกลุ่มต่างๆ ในลุ่มน้ำ ทั้งกลุ่มเกษตรกร-ทำนาและกลุ่มเกษตรกรเลี้ยงปลาทั้งในบ่อและเลี้ยงในกระชัง และกลุ่มเกษตรกรทำสวน ทำไร่ในพื้นที่ต้นน้ำ รวมทั้งกลุ่มผู้ใช้น้ำอุปโภค-ที่ใช้น้ำประปาจากท้องถิ่นและประปาของเขตพื้นที่เมืองด้วย</p>	<p>เงิน เพื่อเพิ่มประสิทธิภาพการระบายน้ำ โดยดำเนินการควบคู่ไปกับการก่อสร้างฝาย/ประตูระบายน้ำ เพื่อเก็บกักน้ำไว้ใช้ในฤดูแล้ง</p> <p>- ส่งเสริมการขุดสระน้ำประจำไร่นา ขุดบ่อน้ำตื้น/น้ำบาดาล หรือก่อสร้าง ถังเก็บน้ำตามสภาพความเหมาะสมของพื้นที่ ในพื้นที่นอกเขตชลประทานและห่างไกลแหล่งน้ำ</p>	

ลำดับ	ประเด็นและสภาพปัญหา	ความต้องการและแนวทางแก้ไข	กลุ่มเป้าหมาย/พื้นที่เป้าหมาย
3	<p><b>ปัญหาราคาสินค้าเกษตร</b></p> <p>ต้นทุนปัจจัยการผลิตของเกษตรกรมีราคาสูงขึ้นอย่างต่อเนื่อง ได้แก่ ปุ๋ย ยาฆ่าแมลง น้ำมันเชื้อเพลิง และค่าจ้างแรงงาน ในขณะที่รายได้ของครัวเรือนเกษตรกรได้มาจากการขายผลผลิตทางการเกษตรเป็นหลักซึ่งมีราคาค่อนข้างต่ำและไม่แน่นอน ส่งผลให้รายได้ ของเกษตรกรยังไม่เพียงพอต่อรายจ่ายที่เพิ่มสูงขึ้นอย่างรวดเร็ว เกษตรกรส่วนใหญ่จึงเป็นหนี้สินเพิ่มขึ้น</p>	<p>การพัฒนาระบบเกษตรกรรมให้มีความยั่งยืน ได้แก่</p> <p>1) การสร้างองค์ความรู้ให้กับเกษตรกรให้มีความสามารถในการบริหารจัดการในเชิงธุรกิจที่มีประสิทธิภาพ พึ่งตนเองได้ และมีความเข้มแข็ง</p> <p>2) การส่งเสริมและพัฒนาสินค้าเกษตรให้มีคุณภาพและมาตรฐาน</p> <p>3) การปรับกระบวนการผลิตทางการเกษตรไปสู่เกษตรอินทรีย์มากขึ้นและมีวิถีการดำเนินชีวิตตามแนวทางปรัชญาเศรษฐกิจพอเพียง อาทิ การปลูกพืชปลอดสารพิษ การใช้ปุ๋ยอินทรีย์ทดแทนปุ๋ยเคมี การปลูกพืชสวนครัวเพื่อใช้บริโภคในครัวเรือน และการปลูกพืชให้หลากหลายมากขึ้น</p>	กลุ่มเกษตรกร/อำเภอ ทุกอำเภอ
4	<p><b>การท่องเที่ยว</b></p> <p>- สิ่งอำนวยความสะดวกด้านการท่องเที่ยวยังไม่เพียงพอ/ไม่ได้มาตรฐาน เช่น เส้นทางคมนาคม ป้ายบอกทาง และระบบการรักษาความปลอดภัยในแหล่งท่องเที่ยว</p> <p>- ปัญหาการประชาสัมพันธ์ด้านการท่องเที่ยวไม่ทั่วถึง และไม่ต่อเนื่อง ขาดการส่งเสริมกิจกรรมการท่องเที่ยวใหม่ๆ ที่น่าสนใจและเป็นจุดเด่นของจังหวัด</p>	<p>- การส่งเสริมและพัฒนาแหล่งท่องเที่ยวเชิงนิเวศ ประวัติศาสตร์ และการท่องเที่ยวเชิงสุขภาพของจังหวัดให้มีความโดดเด่นโดยมีการประชาสัมพันธ์ให้เป็นที่รู้จักในวงกว้างมากยิ่งขึ้น</p>	อำเภอทุกอำเภอ
5	<p><b>มลภาวะและของเสีย</b></p> <p>1) แม่น้ำปราจีนบุรีและแม่น้ำสาขาต่างๆ ได้รับผลกระทบจากการทิ้งของเสียลงในแม่น้ำ ทั้งจากชุมชนที่ตั้งริมสองฝั่งแม่น้ำ น้ำเสียจากการ</p>	<p>1.1) การสนับสนุนอุตสาหกรรมที่จะเข้ามาตั้งในพื้นที่จังหวัดปราจีนบุรี จะต้องมีการศึกษาผลกระทบทั้งผลดีและผลเสียที่จะเกิดขึ้นร่วมกับภาคประชาชน</p>	อำเภอศรีมหาโพธิ์/ อำเภอเมือง ปราจีนบุรี/อำเภอ กบินทร์บุรี

ลำดับ	ประเด็นและสภาพปัญหา	ความต้องการและ แนวทางแก้ไข	กลุ่มเป้าหมาย/ พื้นที่เป้าหมาย
	เกษตรกรรม และน้ำเสียจากโรงงาน อุตสาหกรรม ทำให้แม่น้ำปราจีนบุรี เริ่มเน่าเสียในบางช่วงโดยเฉพาะในฤดู แล้งที่มีปริมาณน้ำไหลน้อย 2) การบริหารจัดการขยะ ยังขาด ประสิทธิภาพในการจัดการขยะอย่าง ครบวงจรและมีมาตรฐานอย่างทั่วถึง	2.1) การลดปริมาณขยะและการกำจัด อย่างถูกสุขลักษณะ ด้วยการส่งเสริมและ สนับสนุนให้องค์กรปกครองส่วนท้องถิ่น ดำเนินการกำจัดขยะอย่างถูกสุขลักษณะ และการกำจัดขยะด้วยวิธีนำกลับมาใช้ใหม่	อำเภอทุกอำเภอ
6	<b>เด็กและเยาวชน</b> - ปัญหาการตั้งครรภ์ก่อนวัยอันควร ความไม่พร้อมในการเลี้ยงดูบุตร - ปัญหาพฤติกรรมไม่เหมาะสม เช่น ติดเหล้า/ ยาเสพติด ติดเกมส์/ การ พนัน มั่วสุม	- การแก้ไขปัญหาเด็กและเยาวชนควรสร้าง ความเข้มแข็งให้กับครอบครัว และสร้างเวที สำหรับการแสดงออกอย่างเหมาะสมและ สร้างสรรค์สำหรับเด็กและเยาวชน - การสนับสนุนให้เยาวชนเล่นกีฬาและ ส่งเสริมอาชีพให้กับเยาวชน	กลุ่มเด็กและเยาวชน/ อำเภอทุกอำเภอ
7	<b>คุณภาพทางการศึกษา</b> ปัญหาผลสัมฤทธิ์ทางการศึกษาของ เยาวชนต่ำกว่าเกณฑ์มาตรฐาน	การยกระดับคุณภาพการศึกษาเพื่อให้มี คุณภาพตามมาตรฐานการศึกษาของชาติ โดยให้องค์กรปกครองส่วนท้องถิ่น ภาคเอกชน และชุมชน เข้ามามีบทบาท และส่วนร่วมในการจัดการศึกษาของ สถานศึกษาขนาดเล็กในสังกัดสำนักงาน คณะกรรมการการศึกษาขั้นพื้นฐาน	นักเรียนและบุคลากร ทางการศึกษาที่ เกี่ยวข้องในทุกอำเภอ
8	<b>ทรัพยากรธรรมชาติ</b> 1) ปัญหาดินเค็ม/น้ำกร่อย รวมทั้ง ที่ดินทำกินของเกษตรกรมีแนวโน้ม เสื่อมโทรมลงเนื่องจากใช้ปุ๋ยเคมีมากเกินไป นาน ต้องใช้ปุ๋ยเคมี และยาฆ่าแมลง/ วัชพืชเพิ่มมากขึ้นเรื่อยๆ ทำให้ต้นทุน การผลิตสูงขึ้น และมีการสะสมของ	1.1) การสนับสนุนให้ประชาชนเข้ามามี ส่วนร่วมในการบริหารจัดการทรัพยากร ธรรมชาติและสิ่งแวดล้อมของชุมชนมาก ขึ้น 1.2) การปรับปรุงทรัพยากรดินที่เสื่อมโทรม ลงให้มีความอุดมสมบูรณ์ สามารถเพาะปลูก ได้อย่างมีประสิทธิภาพและประสิทธิผล	-อำเภอบ้านสร้าง/ อำเภอเมือง ปราจีนบุรี/อำเภอศรี มหาโพธิ

ลำดับ	ประเด็นและสภาพปัญหา	ความต้องการและ แนวทางแก้ไข	กลุ่มเป้าหมาย/ พื้นที่เป้าหมาย
	สารเคมีในดิน 2) ปัญหาการบุกรุกป่าไม้ ป่าสงวน ที่สาธารณประโยชน์	2.1) เพิ่มพื้นที่ป่าไม้ในเขตต้นน้ำและป่า สงวนเสื่อมโทรม รวมทั้งการพัฒนาสภาพ แวดล้อมให้น่าอยู่	-อำเภอเมือง ปราจีนบุรี/อำเภอ ประจันตคาม/อำเภอ นาดี
9	<b>การกัดเซาะริมตลิ่งแม่น้ำ</b> สภาพตลิ่งริมแม่น้ำปราจีนบุรีเป็น ลักษณะดินปนทราย มีความสูงชัน มากกว่า 5 เมตร มีอัตราการพังทลายสูง โดยเฉพาะในช่วงฤดูฝนจะถูกกระแสน้ำ กัดเซาะจนพังทลายลงทุกปี ละ 0.5- 1.0 เมตรต่อปี และเกิดน้ำท่วมเข้าไป พื้นที่ชุมชนเป็นประจำเกือบทุกปี สร้างความเสียหายแก่ทรัพย์สินของ ประชาชน	ก่อสร้างเขื่อนคอนกรีตเสริมเหล็กพร้อม เรียงหินใหญ่ป้องกันการกัดเซาะตลิ่งริม แม่น้ำปราจีนบุรี เพื่อใช้เป็นแนวป้องกัน การพังทลายในพื้นที่ของชุมชนที่มีสิ่งปลูก สร้างอยู่ใกล้ตลิ่งริมแม่น้ำปราจีนบุรี	อำเภอเมือง ปราจีนบุรี/อำเภอ ศรีมหาโพธิ์/อำเภอ บ้านสร้าง/อำเภอ กบินทร์บุรี
10	<b>อาชีพและการมีงานทำ</b> - ปัญหาการขาดแคลนแรงงานที่มี ความชำนาญเฉพาะทาง/แรงงาน ทักษะสูง - การส่งเสริมอาชีพให้แก่ผู้ด้อยโอกาส และผู้พิการ	- ควรมีการจัดฝึกอบรมเพื่อยกระดับฝีมือ แรงงาน และสร้างหลักประกันความมั่นคง สำหรับการจ้างงาน ควรมีการประสาน สถานประกอบการที่ขาดแคลนแรงงาน เพื่อให้มีการถ่ายโอนแรงงาน - การสนับสนุนการประกอบอาชีพของ ประชาชนทั้งในด้านการฝึกอบรม ให้ ชาวบ้านมีความรู้ความเข้าใจและทักษะใน กระบวนการผลิตอย่างแท้จริง และการ สนับสนุนอุปกรณ์และวัตถุดิบในการผลิต	อำเภอทุกอำเภอ





# ประเด็นการพัฒนาจังหวัดปราจีนบุรี

## 1. บทวิเคราะห์

จากข้อมูลสถานการณ์การพัฒนาทั้งในระดับนโยบายรัฐบาล ยุทธศาสตร์การพัฒนาระดับประเทศ ระเบียบกฎหมาย และศักยภาพ โอกาส รวมถึงปัญหาความต้องการของประชาชนในพื้นที่ จังหวัดปราจีนบุรีได้นำข้อมูลดังกล่าวมาประมวลและวิเคราะห์โดยใช้เครื่องมือการวิเคราะห์สภาพแวดล้อมและศักยภาพ (SWOT Analysis) และการวิเคราะห์เทวเมทริกซ์ (TOWS Matrix) ดังนี้

1) การวิเคราะห์สภาพแวดล้อมและศักยภาพ (SWOT Analysis) เป็นกระบวนการวิเคราะห์จุดแข็ง จุดอ่อน โอกาส และอุปสรรค ซึ่งเป็นเครื่องมือวิเคราะห์ที่ทำให้ผู้บริหารสามารถทราบสถานภาพขององค์กรว่าเป็นอย่างไร รวมทั้งปัจจัยที่จะก่อให้เกิดโอกาสและผลกระทบต่องค์กรซึ่งข้อมูลดังกล่าวเป็นข้อมูลพื้นฐานในการขย่มมองและวิสัยทัศน์ของผู้มีส่วนเกี่ยวข้องในการจัดทำหรือปรับปรุงแผนพัฒนาจังหวัดให้มีความครบถ้วนสมบูรณ์ โดยการวิเคราะห์ประเด็นซึ่งเป็นจุดแข็ง (strength) และจุดอ่อน (Weakness) ของพื้นที่เป้าหมายจะเป็นวิธีการประเมินปัจจัยภายในของจังหวัด ในขณะที่การพิจารณาปัจจัยเชิงโอกาส (Opportunity) และอุปสรรค (Threat) จะเป็นการประเมินองค์ประกอบภายนอกที่มีความสัมพันธ์หรือผลกระทบต่อความเจริญเติบโตทางเศรษฐกิจของคนในพื้นที่

2) การวิเคราะห์เทวเมทริกซ์ (TOWS Matrix) หลังจากได้ข้อมูลจากการวิเคราะห์สภาพแวดล้อมและศักยภาพ (SWOT Analysis) ครบถ้วนแล้ว ขั้นตอนต่อไป คือ การนำข้อมูลดังกล่าวมากำหนดทิศทางการพัฒนาของจังหวัดโดยใช้การวิเคราะห์เทวเมทริกซ์ (TOWS Matrix) ซึ่งเป็นการวิเคราะห์ความสัมพันธ์ระหว่างจุดแข็งกับโอกาส จุดแข็งกับข้อจำกัด จุดอ่อนกับโอกาส และจุดอ่อนกับข้อจำกัด ซึ่งผลของการวิเคราะห์ความสัมพันธ์ในข้อมูลแต่ละคู่ดังกล่าวทำให้เกิดกลยุทธ์ 4 ประเภท คือ กลยุทธ์เชิงรุก (SO Strategy) กลยุทธ์เชิงแก้ไข (WO Strategy) กลยุทธ์เชิงป้องกัน (ST Strategy) และกลยุทธ์เชิงรับ (WT Strategy)

ภาพที่ 1-1: การวิเคราะห์ความสัมพันธ์แบบเมตริกซ์ (TOWS Matrix)

	External Opportunities (O)	External Threats (T)
	1.	1.
	2.	2.
	3.	3.
	4.	4.

Internal Strengths(S)	SO <i>"Maxi-Maxi" Strategy</i> Strategies that use strengths to maximize opportunities.	ST <i>"Maxi-Mini" Strategy</i> Strategies that use strengths to minimize threats.
Internal Weaknesses (W)	WO <i>"Mini-Maxi" Strategy</i> Strategies that minimize weaknesses by taking advantage of opportunities.	WT <i>"Mini-Mini" Strategy</i> Strategies that minimize weaknesses and avoid threats.

1) การพัฒนาจุดแข็งให้โดดเด่นและการใช้ประโยชน์จากโอกาสเพื่อเสริมข้อได้เปรียบ

(SO Strategy- "Maxi-Maxi" Strategy)

2) การพัฒนาจุดแข็งให้โดดเด่นและการลดปัจจัยภายนอกเพื่อเสริมจุดแข็ง

(SO Strategy- "Maxi-Mini" Strategy)

3) การลดจุดอ่อนโดยใช้ประโยชน์จากโอกาส

(WO Strategy- "Mini-Maxi" Strategy)

4) การลดจุดอ่อนโดยหลีกเลี่ยงการเผชิญอุปสรรค

(WT Strategy- "Mini-Mini" Strategy)

ผลการวิเคราะห์จุดแข็ง จุดอ่อน โอกาส และภัยคุกคาม (SWOT Analysis) ของจังหวัดปราจีนบุรี  
มีรายละเอียด ดังนี้

ตารางที่ 1-1: การวิเคราะห์จุดแข็ง จุดอ่อน โอกาส และภัยคุกคาม (SWOT Analysis)

จุดแข็ง (Strengths)		จุดอ่อน (Weaknesses)	
S1	เป็นฐานการผลิตทางด้านอุตสาหกรรมที่สำคัญของภาคตะวันออกและของประเทศ โดยมีกลุ่มอุตสาหกรรมที่มีศักยภาพและมีขีดความสามารถในการแข่งขันในตลาดโลก เช่น ชิ้นส่วนยานยนต์ ไฟฟ้าและอิเล็กทรอนิกส์	W1	เส้นทางคมนาคมและสิ่งอำนวยความสะดวกด้านการท่องเที่ยวยังไม่ได้รับการพัฒนาอย่างเป็นระบบและทั่วถึง เช่น ป้ายบอกทาง เป็นต้น
S2	เป็นแหล่งผลิตสมุนไพรและผลิตภัณฑ์ด้านสมุนไพรที่มีศักยภาพและมีชื่อเสียงของประเทศ	W2	ขาดแหล่งเก็บกักน้ำขนาดกลางและขนาดใหญ่เพื่อใช้ในการเกษตร โดยมีพื้นที่ชลประทานประมาณ 1 ใน 3 ของพื้นที่การเกษตรของจังหวัด
S3	เป็นต้นแบบการให้บริการการแพทย์แผนไทย โดยมีโรงพยาบาลแพทย์แผนไทยอภัยภูเบศร ให้บริการดูแลและรักษาสุขภาพ และมีวิทยาลัยแพทย์แผนไทยศึกษาวิจัยและพัฒนาสมุนไพรเพื่อการรักษา	W3	ปัญหาสังคมโดยเฉพาะกลุ่มเด็กและเยาวชน มีพฤติกรรมอันไม่เหมาะสม เช่น เสพยาเสพติด ท้องก่อนวัยอันควร รวมกลุ่มแข่งรถชิง ฯลฯ และคุณภาพการศึกษาที่ต่ำกว่าเกณฑ์เฉลี่ยของประเทศ
S4	เป็นแหล่งเกษตรกรรมที่มีความอุดมสมบูรณ์และหลากหลาย ไม่ว่าจะเป็นข้าว พืชไร่ ไม้ผล ไม้ดอก ไม้ประดับ ประมง และปศุสัตว์ โดยมีผลไม้ที่ได้รับการขึ้นทะเบียนสิ่งบ่งชี้ทางภูมิศาสตร์ (GI) ได้แก่ทุเรียนปราจีนบุรี	W4	คุณภาพแรงงานไม่ตรงตามความต้องการของตลาด ขาดแรงงานที่มีทักษะและความเชี่ยวชาญเฉพาะด้านและภาษาต่างประเทศ
S5	แหล่งท่องเที่ยวทางด้านศิลปะ วัฒนธรรม ศาสนา สืบทอดมาตั้งแต่สมัยทวารวดี	W5	ขาดการจัดการขยะอย่างเป็นระบบและตามมาตรฐานสุขาภิบาล

จุดแข็ง (Strengths)		จุดอ่อน (Weaknesses)	
S6	มีแหล่งท่องเที่ยวทางธรรมชาติที่โดดเด่น โดยเฉพาะอุทยานแห่งชาติมรดกโลกถึง 3 แห่ง คือ อุทยานแห่งชาติเขาใหญ่ อุทยานแห่งชาติทับลาน และอุทยานแห่งชาติปางสีดา ซึ่งเป็นแหล่งต้นน้ำลำธาร มีอากาศบริสุทธิ์	W6	การแก้ไขปัญหาการจัดการน้ำเสียยังไม่เป็นระบบและมีประสิทธิภาพจำกัด และปัญหาคุณภาพอากาศ และฝุ่นละอองในอากาศ (PM 2.5) ยังไม่ได้รับการแก้ไข
S7	ทำเลที่ตั้งเหมาะสม เป็นศูนย์กลางด้านการคมนาคม โดยมีเส้นทางคมนาคมหลักที่สามารถอำนวยความสะดวก เชื่อมโยงระหว่างภาคกลาง ภาคตะวันออกเฉียงเหนือ ตอนล่างสู่ชายแดนกัมพูชา และท่าเรือน้ำลึก และสนามบินนานาชาติ	W7	การเข้าสู่ภาวะสังคมผู้สูงอายุ โดยมีผู้สูงอายุเพิ่มขึ้นอย่างต่อเนื่อง ขณะที่ประชากรวัยเด็ก และวัยแรงงานมีแนวโน้มลดลง
S8	มีสถาบันการศึกษาในพื้นที่ที่พร้อมต่อการสร้างบุคลากรและองค์ความรู้ด้านเทคโนโลยีรองรับการพัฒนาประเทศ ไปสู่ประเทศไทย 4.0	W8	ปัญหายาเสพติดและอาชญากรรมในพื้นที่
S 9	เป็นพื้นที่ที่มีเหมาะสมต่อการลงทุน ภาคอุตสาหกรรมที่สามารถรองรับการขยายตัวทางเศรษฐกิจจาก EEC และการย้ายฐานการผลิตจากพื้นที่ลุ่มภาคกลาง จากการพัฒนาโครงสร้างพื้นฐานด้านกายภาพและเส้นทางคมนาคม ส่งผลให้การขนส่งสินค้าและโลจิสติกส์ระหว่างภาคตะวันออกและภาคตะวันออกเฉียงเหนือ มีความสะดวกและประสิทธิภาพมากยิ่งขึ้น	W9	การตั้งโรงงานอุตสาหกรรมกระจายตัวอยู่ทั่วไป ซึ่งอาจส่งผลกระทบต่อคุณภาพสิ่งแวดล้อมได้ง่าย

โอกาส (Opportunity)		อุปสรรค (Threats)	
O1	นโยบายการพัฒนาระเบียงเศรษฐกิจพิเศษภาคตะวันออก (Eastern Economic Corridor-EEC) ทำให้จังหวัดสามารถเชื่อมต่อห่วงโซ่คุณค่าของภาคการผลิตอุตสาหกรรม	T1	ภาวะเศรษฐกิจโลกส่งผลกระทบต่อภาคอุตสาหกรรมภายในประเทศทำให้มีผลต่อภาวะการจ้างงาน

โอกาส (Opportunity)		อุปสรรค (Threats)	
	ที่เป็นอุตสาหกรรม S-Curve และ New S-Curve รวมทั้งการคาดการณ์ผ่านเส้นทางคมนาคมในโครงการระเบียงเศรษฐกิจพิเศษภาคตะวันออกในอนาคตได้		
O2	นโยบายรัฐบาลสนับสนุนและกำหนดยุทธศาสตร์ขับเคลื่อนผลิตภัณฑ์สมุนไพรและกำหนดให้จังหวัดปราจีนบุรีเป็นหนึ่งในสี่จังหวัดนำร่องเมืองสมุนไพร (Herbal City) ของประเทศไทย	T2	ความไม่แน่นอนในราคาพืชผลทางการเกษตรส่งผลกระทบต่อรายได้และความมั่นคงในอาชีพของเกษตรกร
O3	พฤติกรรมผู้บริโภคสินค้าเกษตรอินทรีย์และอาหารปลอดภัยเป็นโอกาสในการพัฒนาด้านการเกษตรของจังหวัด	T3	กลุ่มประเทศ CMLV มีการส่งเสริมกลุ่มอุตสาหกรรมที่ใช้แรงงานมากและผู้ลงทุนต่างประเทศให้ความสนใจส่งผลต่อการเคลื่อนย้ายการลงทุน
O4	กระแสความนิยมและสนใจการท่องเที่ยวเชิงสุขภาพการท่องเที่ยวเชิงกีฬา เป็นโอกาสในการส่งเสริมการท่องเที่ยวและการบริการที่เชื่อมโยงของจังหวัดให้เติบโตมากยิ่งขึ้น	T4	การเปลี่ยนแปลงภูมิอากาศทำให้เกิดภัยพิบัติกระทบต่อการพัฒนาภาคการเกษตรและอุตสาหกรรม
O5	โครงสร้างประชากรที่ก้าวสู่สังคมผู้สูงอายุทำให้มีโอกาในการผลิต พัฒนา และปรับปรุงสินค้าและบริการที่สอดคล้องกับความต้องการที่เปลี่ยนแปลงไป เช่น การขยายตัวของตลาดอาหารสุขภาพ สมุนไพร และการแพทย์พื้นบ้าน สถานที่ท่องเที่ยวและการพักผ่อนของผู้สูงอายุ		
O6	ได้รับการคัดเลือกเป็นจังหวัดนำร่องในการพัฒนาสู่เมืองอุตสาหกรรมเชิงนิเวศ ซึ่งเป็นโอกาสในการพัฒนาอุตสาหกรรมในพื้นที่และการสร้างนวัตกรรมใหม่ๆ		

จากการวิเคราะห์จุดแข็ง จุดอ่อน โอกาส และภัยคุกคามของจังหวัดปราจีนบุรีดังกล่าวสามารถนำมาวิเคราะห์ความสัมพันธ์แบบแมตริกซ์เพื่อกำหนดทิศทาง/แนวทางการพัฒนาหลักดังนี้

### 1) การพัฒนาจุดแข็งให้โดดเด่นและการใช้ประโยชน์จากโอกาสเพื่อเสริมข้อได้เปรียบ

(SO Strategy- "Maxi-Maxi" Strategy)

#### กลยุทธ์เชิงรุก

จุดแข็ง (Strengths)		โอกาส (Opportunities)	
S1	เป็นฐานการผลิตทางด้านอุตสาหกรรมที่สำคัญของภาคตะวันออกและของประเทศ โดยมีกลุ่มอุตสาหกรรมที่มีศักยภาพและมีขีดความสามารถในการแข่งขันในตลาดโลก เช่น ชิ้นส่วนยานยนต์ไฟฟ้าและอิเล็กทรอนิกส์	O1	นโยบายการพัฒนาระเบียงเศรษฐกิจพิเศษภาคตะวันออก (Eastern Economic Corridor-EEC) ทำให้จังหวัดสามารถเชื่อมต่อห่วงโซ่คุณค่าของภาคการผลิตอุตสาหกรรมที่เป็นอุตสาหกรรม S-Curve และ New S-Curve รวมทั้งการค้าการลงทุนผ่านเส้นทางคมนาคมในโครงการระเบียงเศรษฐกิจพิเศษภาคตะวันออกในอนาคตได้
S2	เป็นแหล่งผลิตสมุนไพรและผลิตภัณฑ์ด้านสมุนไพรที่มีศักยภาพและมีชื่อเสียงของประเทศ	O2	นโยบายรัฐบาลสนับสนุนและกำหนดยุทธศาสตร์ขับเคลื่อนผลิตภัณฑ์สมุนไพรและกำหนดให้จังหวัดปราจีนบุรีเป็นหนึ่งในสี่จังหวัดนำร่องเมืองสมุนไพร (Herbal City) ของประเทศไทย
S3	เป็นต้นแบบการให้บริการการแพทย์แผนไทย โดยมีโรงพยาบาลแพทย์แผนไทยอภัยภูเบศร ให้บริการดูแลและรักษาสุขภาพ และมีวิทยาลัยแพทย์แผนไทยศึกษาวิจัยและพัฒนาสมุนไพรเพื่อการรักษา	O3	พฤติกรรมผู้บริโภคสินค้าเกษตรอินทรีย์และอาหารปลอดภัยเป็นโอกาสในการพัฒนาด้านการเกษตรของจังหวัด
S4	เป็นแหล่งเกษตรกรรมที่มีความอุดมสมบูรณ์และหลากหลาย ไม่ว่าจะเป็นข้าว พืชไร่ ไม้ผล ไม้ดอก ไม้ประดับ ประมง และปศุสัตว์ โดยมีผลไม้ที่ได้รับการขึ้นทะเบียนสิ่งบ่งชี้ทางภูมิศาสตร์ (GI) ได้แก่ ทุเรียนปราจีนบุรี	O4	กระแสความนิยมและสนใจการท่องเที่ยวเชิงสุขภาพการท่องเที่ยวเชิงกีฬา เป็นโอกาสในการส่งเสริมการท่องเที่ยวและการบริการที่เชื่อมโยงของจังหวัดให้เติบโตมากยิ่งขึ้น

จุดแข็ง (Strengths)		โอกาส (Opportunities)	
S5	แหล่งท่องเที่ยวทางด้านศิลปะ วัฒนธรรม ศาสนาสืบทอดมาตั้งแต่สมัยทวารวดี	O5	โครงสร้างประชากรที่ก้าวสู่สังคมผู้สูงอายุทำให้มีโอกาสในการผลิต พัฒนา และปรับปรุงสินค้าและบริการที่สอดคล้องกับความต้องการที่เปลี่ยนแปลงไป เช่น การขยายตัวของตลาดอาหารสุขภาพ สมุนไพร และการแพทย์พื้นบ้าน สถานที่ท่องเที่ยวและการพักผ่อนของผู้สูงอายุ
S6	มีแหล่งท่องเที่ยวทางธรรมชาติที่โดดเด่น โดยเฉพาะอุทยานแห่งชาติมรดกโลกถึง 3 แห่ง คือ อุทยานแห่งชาติเขาใหญ่ อุทยานแห่งชาติทับลาน และอุทยานแห่งชาติปางสีดาตา ซึ่งเป็นแหล่งต้นน้ำลำธาร มีอากาศบริสุทธิ์	O6	ได้รับการคัดเลือกเป็นจังหวัดนำร่องในการพัฒนาสู่เมืองอุตสาหกรรมเชิงนิเวศ ซึ่งเป็นโอกาสในการพัฒนาอุตสาหกรรมในพื้นที่และการสร้างนวัตกรรมใหม่ๆ
S7	ทำเลที่ตั้งเหมาะสม เป็นศูนย์กลางด้านการคมนาคม โดยมีเส้นทางคมนาคมหลักที่สามารถอำนวยความสะดวก เชื่อมโยงระหว่างภาคกลาง ภาคตะวันออกเฉียงเหนือ ตอนล่างสู่ชายแดนกัมพูชา และท่าเรือน้ำลึก และสนามบินนานาชาติ		
S8	มีสถาบันการศึกษาในพื้นที่ที่พร้อมต่อการสร้างบุคลากรและองค์ความรู้ด้านเทคโนโลยีรองรับการพัฒนาประเทศ ไปสู่ประเทศไทย 4.0		
S9	เป็นพื้นที่ที่มีเหมาะสมต่อการลงทุนภาคอุตสาหกรรมที่สามารถรองรับการขยายตัวทางเศรษฐกิจจาก EEC และการย้ายฐานการผลิตจากพื้นที่ลุ่มภาคกลาง จากการพัฒนาโครงสร้างพื้นฐานด้านกายภาพและเส้นทางคมนาคม ส่งผลให้การขนส่งสินค้าและโลจิสติกส์ระหว่างภาคตะวันออกและภาคตะวันออกเฉียงเหนือ มีความสะดวกและประสิทธิภาพมากยิ่งขึ้น		



ผลจากการวิเคราะห์โดยใช้จุดแข็งร่วมกับประโยชน์จากโอกาส สรุปได้ว่า จังหวัดปราจีนบุรีควรกำหนดกลยุทธ์เชิงรุก กล่าวคือ การพัฒนาเศรษฐกิจโดยใช้ศักยภาพทางด้านอุตสาหกรรม การแพทย์แผนไทยและสมุนไพรของพื้นที่ที่อยู่ควบคู่ไปกับการเสริมสร้างความเข้มแข็งของภาคการเกษตรและการท่องเที่ยว โดยเชื่อมโยงเข้ากับโอกาสที่เกิดขึ้นจากแผนพัฒนาประเทศ นโยบายและการสนับสนุนของรัฐบาลไม่ว่าจะเป็น โครงการพัฒนาระเบียงเศรษฐกิจพิเศษภาคตะวันออก การพัฒนาและยกระดับภาคอุตสาหกรรมให้ทันสมัยและเป็นมิตรต่อสิ่งแวดล้อม พัฒนาสู่เมืองอุตสาหกรรมเชิงนิเวศ ซึ่งเป็นโอกาสในการพัฒนาอุตสาหกรรมในพื้นที่ และการสร้างนวัตกรรมใหม่ๆ ควบคู่ไปกับการพัฒนาแหล่งท่องเที่ยวทางธรรมชาติในพื้นที่โดยเชื่อมโยงเข้ากับโอกาสที่เกิดขึ้นจากกระแสความนิยมของการท่องเที่ยวเชิงอนุรักษ์ และนโยบายของรัฐบาล การพัฒนาเมืองสมุนไพร การพัฒนาธุรกิจการค้า

## 2) การพัฒนาจุดแข็งให้โดดเด่นและการลดปัจจัยภายนอกเพื่อเสริมจุดแข็ง

(ST Strategy- "Maxi-Mini" Strategy)

### กลยุทธ์เชิงแก้ไข

จุดแข็ง (Strengths)		อุปสรรค (Threats)	
S1	เป็นฐานการผลิตทางด้านอุตสาหกรรมที่สำคัญของภาคตะวันออกและของประเทศ โดยมีกลุ่มอุตสาหกรรมที่มีศักยภาพและมีขีดความสามารถในการแข่งขันในตลาดโลก เช่น ชิ้นส่วนยานยนต์ ไฟฟ้าและอิเล็กทรอนิกส์	T1	ภาวะเศรษฐกิจโลกส่งผลกระทบต่อภาคอุตสาหกรรมภายในประเทศทำให้มีผลต่อภาวะการจ้างงาน
S2	เป็นแหล่งผลิตสมุนไพรและผลิตภัณฑ์ด้านสมุนไพรที่มีศักยภาพและมีชื่อเสียงของประเทศ	T2	ความไม่แน่นอนในราคาพืชผลทางการเกษตรส่งผลกระทบต่อรายได้และความมั่นคงในอาชีพของเกษตรกร
S3	เป็นต้นแบบการให้บริการการแพทย์แผนไทย โดยมีโรงพยาบาลแพทย์แผนไทยอภัยภูเบศร ให้บริการดูแลและรักษาสุขภาพ และมีวิทยาลัยแพทย์แผนไทยศึกษาวิจัยและพัฒนาสมุนไพรเพื่อการรักษา	T3	กลุ่มประเทศ CMLV มีการส่งเสริมกลุ่มอุตสาหกรรมที่ใช้แรงงานมากและผู้ลงทุนต่างประเทศให้ความสนใจส่งผลต่อการเคลื่อนย้ายการลงทุน

จุดแข็ง (Strengths)		อุปสรรค (Threats)	
S4	เป็นแหล่งเกษตรกรรมที่มีความอุดมสมบูรณ์ และหลากหลาย ไม่ว่าจะเป็นข้าว พืชไร่ ไม้ผล ไม้ดอก ไม้ประดับ ประมง และปศุสัตว์ โดยมีผลไม้ที่ได้รับการขึ้นทะเบียนสิ่งบ่งชี้ทางภูมิศาสตร์ (GI) ได้แก่ ทุเรียนปราจีนบุรี	T4	การเปลี่ยนแปลงภูมิอากาศทำให้เกิดภัยพิบัติกระทบต่อการพัฒนาภาคการเกษตรและอุตสาหกรรม
S5	แหล่งท่องเที่ยวทางด้านศิลปะ วัฒนธรรม ศาสนาสืบทอดมาตั้งแต่สมัยทวารวดี		
S6	มีแหล่งท่องเที่ยวทางธรรมชาติที่โดดเด่น โดยเฉพาะอุทยานแห่งชาติมรดกโลกถึง 3 แห่ง คือ อุทยานแห่งชาติเขาใหญ่ อุทยานแห่งชาติทับลาน และอุทยานแห่งชาติปางสีดา ซึ่งเป็นแหล่งต้นน้ำลำธาร มีอากาศบริสุทธิ์		
S7	ทำเลที่ตั้งเหมาะสม เป็นศูนย์กลางด้านการคมนาคม โดยมีเส้นทางคมนาคมหลักที่สามารถอำนวยความสะดวก เชื่อมโยงระหว่างภาคกลาง ภาคตะวันออกเฉียงเหนือ ตอนล่างสู่ชายแดนกัมพูชา และท่าเรือน้ำลึก และสนามบินนานาชาติ		
S8	มีสถาบันการศึกษาในพื้นที่ที่พร้อมต่อการสร้างบุคลากรและองค์ความรู้ด้านเทคโนโลยีรองรับการพัฒนาประเทศไปสู่ประเทศไทย 4.0		

ผลจากการวิเคราะห์โดยการพัฒนาจุดแข็งร่วมกับการลดอุปสรรคจากภายนอก สรุปได้ว่าจังหวัดปราจีนบุรี ควรกำหนดกลยุทธ์เชิงแก้ไข กล่าวคือ การเสริมสร้างความเข้มแข็งของภาคการเกษตรเพื่อให้อำนาจสามารถปรับตัวรองรับกับความผันผวนของราคาสินค้าทางการเกษตรและสภาวะการเปลี่ยนแปลงทางด้านภูมิอากาศ โดยให้ความสำคัญกับการพัฒนาคุณภาพและมาตรฐานสินค้าเกษตรให้สอดคล้องกับความต้องการของตลาด การลดต้นทุนการผลิต ตลอดจนการนำเทคโนโลยีมาใช้ในการเกษตรเพื่อเพิ่มประสิทธิภาพการผลิตและบรรเทาผลกระทบจากการเปลี่ยนแปลงสภาพภูมิอากาศ

นอกจากนี้ ในด้านอุตสาหกรรม จังหวัดจะต้องเน้นการสร้างสภาวะแวดล้อมที่เอื้อ ต่อการลงทุนซึ่งต้องอาศัยการสนับสนุนเชิงนโยบายจากรัฐบาลและการเตรียมความพร้อมของพื้นที่โดยบูรณาการและประสานความร่วมมือระหว่างภาครัฐ ภาคเอกชน และภาคการศึกษาภายในพื้นที่ รวมถึงการใช้ประโยชน์จากทำเลที่ตั้งทางภูมิศาสตร์ในการเชื่อมโยงโอกาสเพื่อสร้างความเข้มแข็งให้แก่ภาคบริการและการท่องเที่ยว สำหรับการกำหนดกลยุทธ์เชิงแก้ไขในด้านสังคม กล่าวคือ การใช้ศักยภาพด้านสถาบันการศึกษาที่พร้อมต่อการสร้างบุคลากรและองค์ความรู้ด้านเทคโนโลยี มาส่งเสริมและพัฒนาศักยภาพของภาคแรงงาน ให้มีความรู้ มีทักษะที่สอดคล้องกับทิศทางของภาค การผลิต และส่งเสริมการสร้างนวัตกรรมใหม่ๆ ตลอดจนการพัฒนาคุณภาพสถานศึกษาเพื่อรองรับการพัฒนาประเทศไทยสู่ประเทศไทย 4.0

### 3) การลดจุดอ่อนโดยใช้ประโยชน์จากโอกาส

(WO Strategy- "Mini-Maxi" Strategy)

#### กลยุทธ์เชิงป้องกัน

จุดอ่อน (Weakness)		โอกาส (Opportunities)	
W1	เส้นทางคมนาคมและสิ่งอำนวยความสะดวกด้านการท่องเที่ยวยังไม่ได้รับการพัฒนาอย่างเป็นระบบและทั่วถึง เช่น ป้ายบอกทาง เป็นต้น	O1	นโยบายการพัฒนาระเบียงเศรษฐกิจพิเศษภาคตะวันออก (Eastern Economic Corridor-EEC) ทำให้จังหวัดสามารถเชื่อมต่อห่วงโซ่คุณค่าของภาคการผลิตอุตสาหกรรมที่เป็นอุตสาหกรรม S-Curve และ New S-Curve รวมทั้งการค้าการลงทุนผ่านเส้นทางคมนาคมในโครงการระเบียงเศรษฐกิจพิเศษภาคตะวันออกในอนาคตได้
W2	ขาดแหล่งเก็บกักน้ำขนาดกลางและขนาดใหญ่ เพื่อใช้ในการเกษตร โดยมีพื้นที่ชลประทานประมาณ 1 ใน 3 ของพื้นที่การเกษตรของจังหวัด	O2	นโยบายรัฐบาลสนับสนุนและกำหนดยุทธศาสตร์ขับเคลื่อนผลิตภัณฑ์สมุนไพรและกำหนดให้จังหวัดปราจีนบุรีเป็นหนึ่งในสี่จังหวัดนำร่องเมืองสมุนไพร (Herbal City) ของประเทศไทย
W3	ปัญหาสังคมโดยเฉพาะกลุ่มเด็กและเยาวชน มีพฤติกรรมอันไม่เหมาะสม เช่น เสพยาเสพติด ท้องก่อนวัยอันควร รวมกลุ่มแข่งรถซิ่ง ฯลฯ และคุณภาพการศึกษาที่ต่ำกว่าเกณฑ์เฉลี่ยของประเทศ	O3	พฤติกรรมผู้บริโภคสินค้าเกษตรอินทรีย์และอาหารปลอดภัยเป็นโอกาสในการพัฒนาด้านการเกษตรของจังหวัด

จุดอ่อน (Weakness)		โอกาส (Opportunities)	
W4	คุณภาพแรงงานไม่ตรงตามความต้องการของตลาด ขาดแรงงานที่มีทักษะและความเชี่ยวชาญเฉพาะด้านและภาษาต่างประเทศ	O4	กระแสความนิยมและสนใจการท่องเที่ยวเชิงสุขภาพการท่องเที่ยวเชิงกีฬา เป็นโอกาสในการส่งเสริมการท่องเที่ยวและการบริการที่เชื่อมโยงของจังหวัดให้เติบโตมากยิ่งขึ้น
W5	ขาดการจัดการขยะอย่างเป็นระบบและตามมาตรฐานสุขาภิบาล	O5	โครงสร้างประชากรที่ก้าวสู่สังคมผู้สูงอายุทำให้มีโอกาในการผลิต พัฒนา และปรับปรุงสินค้าและบริการที่สอดคล้องกับความต้องการที่เปลี่ยนแปลงไป เช่น การขยายตัวของตลาดอาหารสุขภาพ สมุนไพร และการแพทย์พื้นบ้าน สถานที่ท่องเที่ยว และการพักผ่อนของผู้สูงอายุ
W6	การแก้ไขปัญหาการจัดการน้ำเสียยังไม่เป็นระบบและมีประสิทธิภาพจำกัด และปัญหาคุณภาพอากาศ และฝุ่นละอองในอากาศ (PM 2.5) ยังไม่ได้รับการแก้ไข	O6	ได้รับการคัดเลือกเป็นจังหวัดนำร่องในการพัฒนาสู่เมืองอุตสาหกรรมเชิงนิเวศ ซึ่งเป็นโอกาสในการพัฒนาอุตสาหกรรมในพื้นที่ และการสร้างนวัตกรรมใหม่ๆ
W7	การเข้าสู่ภาวะสังคมผู้สูงอายุ โดยมีผู้สูงอายุเพิ่มขึ้นอย่างต่อเนื่อง ขณะที่ประชากรวัยเด็กและวัยแรงงานมีแนวโน้มลดลง		
W8	ปัญหาหยาเสฟติดและอาชญากรรมในพื้นที่		
W9	การตั้งโรงงานอุตสาหกรรมกระจายตัวอยู่ทั่วไป ซึ่งอาจส่งผลกระทบต่อคุณภาพสิ่งแวดล้อมได้ง่าย		

ผลจากการวิเคราะห์โดยการลดจุดอ่อนโดยใช้ประโยชน์จากโอกาสสรุปได้ว่า จังหวัดปราจีนบุรีควรกำหนดกลยุทธ์เชิงป้องกัน กล่าวคือ การผลักดันการพัฒนาโครงสร้างพื้นฐานและโลจิสติกส์ และการพัฒนาแหล่งน้ำเพื่อการเกษตรในพื้นที่นอกเขตชลประทาน จะต้องให้ความสำคัญกับปัญหาสังคม โดยเฉพาะในกลุ่มเด็กและเยาวชน การจัดการปัญหาหยาเสฟติดและปัญหาอาชญากรรม การจัดการเมืองและการจัดการปัญหาสิ่งแวดล้อมในพื้นที่อย่างเป็นระบบ ไม่ว่าจะเป็น ขยะ น้ำเสีย หรือมลพิษด้านอากาศ เพื่อให้การพัฒนาทางเศรษฐกิจมีความสมดุลกับการสร้างคุณภาพชีวิตที่ดีของประชาชน ขณะเดียวกันจะต้องพัฒนาทรัพยากรมนุษย์ทุกช่วงวัยให้มีศักยภาพทางอาชีพให้เป็นที่ต้องการสอดคล้องกับทิศทางของภาคการผลิต โดยใช้ข้อได้เปรียบและโอกาสจากนโยบายรัฐบาล ไม่ว่าจะเป็น นโยบาย

การพัฒนาระเบียงเศรษฐกิจพิเศษภาคตะวันออก (Eastern Economic Corridor-EEC) นโยบายเมืองสมุนไพร (Herbal City) และนโยบายประเทศไทย 4.0

#### 4) การลดจุดอ่อนโดยหลีกเลี่ยงการเผชิญอุปสรรค (WT Strategy- "Mini-Mini" Strategy)

จุดอ่อน (Weakness)		อุปสรรค (Threats)	
W1	เส้นทางคมนาคมและสิ่งอำนวยความสะดวกด้านการท่องเที่ยวยังไม่ได้รับการพัฒนาอย่างเป็นระบบและทั่วถึง เช่น ป้ายบอกทาง เป็นต้น	T1	ภาวะเศรษฐกิจโลกส่งผลกระทบต่อภาคอุตสาหกรรมภายในประเทศทำให้มีผลต่อภาวะการจ้างงาน
W2	ขาดแหล่งเก็บกักน้ำขนาดกลางและขนาดใหญ่เพื่อใช้ในการเกษตร โดยมีพื้นที่ชลประทานประมาณ 1 ใน 3 ของพื้นที่การเกษตรของจังหวัด	T2	ความไม่แน่นอนในราคาพืชผลทางการเกษตรส่งผลกระทบต่อรายได้และความมั่นคงในอาชีพของเกษตรกร
W3	ปัญหาสังคมโดยเฉพาะกลุ่มเด็กและเยาวชน มีพฤติกรรมอันไม่เหมาะสม เช่น เสพยาเสพติด ท้องก่อนวัยอันควร รวมกลุ่มแข่งรถซิ่ง ฯลฯ และคุณภาพการศึกษาที่ต่ำกว่าเกณฑ์เฉลี่ยของประเทศ	T3	กลุ่มประเทศ CMLV มีการส่งเสริมกลุ่มอุตสาหกรรมที่ใช้แรงงานมากและผู้ลงทุนต่างประเทศให้ความสนใจส่งผลต่อการเคลื่อนย้ายการลงทุน
W4	คุณภาพแรงงานไม่ตรงตามความต้องการของตลาด ขาดแรงงานที่มีทักษะและความเชี่ยวชาญเฉพาะด้าน และภาษาต่างประเทศ	T4	การเปลี่ยนแปลงภูมิอากาศทำให้เกิดภัยพิบัติกระทบต่อการพัฒนาภาคการเกษตรและอุตสาหกรรม
W5	ขาดการจัดการขยะอย่างเป็นระบบและตามมาตรฐานสุขาภิบาล		
W6	การแก้ไขปัญหาการจัดการน้ำเสียยังไม่เป็นระบบและมีประสิทธิภาพจำกัด และปัญหาคุณภาพอากาศ และฝุ่นละอองในอากาศ (PM 2.5) ยังไม่ได้รับการแก้ไข		
W7	การเข้าสู่ภาวะสังคมผู้สูงอายุ โดยมีผู้สูงอายุเพิ่มขึ้นอย่างต่อเนื่อง ขณะที่ประชากรวัยเด็กและวัยแรงงานมีแนวโน้มลดลง		
W8	ปัญหายาเสพติดและอาชญากรรมในพื้นที่		
W9	การตั้งโรงงานอุตสาหกรรมกระจายตัวอยู่ทั่วไปซึ่งอาจส่งผลกระทบต่อคุณภาพสิ่งแวดล้อมได้ง่าย		

### กลยุทธ์เชิงรับ

ผลจากการวิเคราะห์การลดจุดอ่อนโดยหลีกเลี่ยงการเผชิญภัยคุกคาม สรุปได้ว่า จังหวัดปราจีนบุรี ควรกำหนดกลยุทธ์เชิงรับ กล่าวคือ การลดความเสี่ยงหรือบรรเทาผลกระทบจากความผันผวนหรือไม่แน่นอนทาง เศรษฐกิจด้วยส่งเสริมการพัฒนาทักษะ/ฝีมือแรงงาน การปรับตัวของภาคธุรกิจการเกษตรและอุตสาหกรรมหรือ ปรับเปลี่ยนรูปแบบการผลิตในสาขาที่มีความอ่อนไหว และการมุ่งเน้นการแก้ไขปัญหาด้านโครงสร้างพื้นฐานและ สาธารณูปโภค ตลอดจนการจัดการสิ่งแวดล้อมในพื้นที่ ทั้งในด้านการจัดการขยะ โดยอาศัยความร่วมมือจาก ทุกภาคส่วนในการผลักดันและแก้ไขอย่างเป็นรูปธรรม การจัดการและแก้ไขปัญหา น้ำเสียที่เป็นระบบ การส่งเสริมและอนุรักษ์ทรัพยากรธรรมชาติและสิ่งแวดล้อม ตลอดจนการเตรียมความพร้อมเข้าสู่สังคมผู้สูงอายุ โดย การพัฒนาโครงสร้างพื้นฐานและสิ่งอำนวยความสะดวกที่เอื้ออำนวยต่อการใช้ชีวิตของผู้สูงอายุ และการส่งเสริม ศักยภาพของสถานศึกษาในพื้นที่ให้มีคุณภาพมากยิ่งขึ้น

## 2. เป้าหมายการพัฒนาของจังหวัด (วิสัยทัศน์ : VISION)

สังคมคุณภาพ เมืองสุขภาพกายใจที่ดี  
อุตสาหกรรมสีเขียว ท่องเที่ยวเชิงนิเวศ  
เกษตรปลอดภัย เมืองสมุนไพรต้นแบบ

โดยมีประเด็นการพัฒนา (ประเด็นยุทธศาสตร์) ประกอบด้วย 5 ประเด็น ดังนี้

- ประเด็นการพัฒนาที่ 1 ยกระดับการพัฒนาภาคอุตสาหกรรมด้วยนวัตกรรมสู่อุตสาหกรรมสีเขียว
- ประเด็นการพัฒนาที่ 2 พัฒนาการท่องเที่ยวเชิงนิเวศอย่างยั่งยืน
- ประเด็นการพัฒนาที่ 3 เพิ่มศักยภาพการผลิต การตลาด สินค้าเกษตรที่มีคุณภาพได้มาตรฐานด้วยเทคโนโลยีและนวัตกรรมที่เหมาะสม
- ประเด็นการพัฒนาที่ 4 พัฒนาและสร้างมูลค่าเพิ่มผลิตภัณฑ์สมุนไพรอย่างครบวงจรและยกระดับการให้บริการสุขภาพด้านการแพทย์แผนไทยตามมาตรฐาน
- ประเด็นการพัฒนาที่ 5 ส่งเสริมการพัฒนาสังคมและการบริหารจัดการทรัพยากรธรรมชาติและสิ่งแวดล้อมอย่างมีคุณภาพ

### 3. ตัวชี้วัดความสำเร็จตามเป้าหมายการพัฒนาจังหวัด

#### ประเด็นการพัฒนาที่ 1 ยกระดับการพัฒนาภาคอุตสาหกรรมด้วยนวัตกรรมสู่อุตสาหกรรมสีเขียว

##### 1) วัตถุประสงค์:

- (1) ยกระดับสถานประกอบการและพัฒนากระบวนการผลิตที่เป็นมิตรกับสิ่งแวดล้อม
- (2) ส่งเสริมการประกอบการอุตสาหกรรมให้มีความความปลอดภัยบนพื้นฐานความรับผิดชอบต่อสังคม
- (3) ส่งเสริมการมีส่วนร่วมในการจัดการสิ่งแวดล้อมอย่างมีระบบ

##### 2) เป้าหมายและตัวชี้วัด:

- (1) ผู้ประกอบการอุตสาหกรรม ชุมชนและประชาชนโดยทั่วไปได้รับประโยชน์จากโอกาสทางการค้าและกระจายความเจริญทางเศรษฐกิจสู่เศรษฐกิจฐานรากอย่างทั่วถึง
- (2) ผู้ประกอบการได้รับการพัฒนาเข้าสู่อุตสาหกรรมสีเขียว
- (3) การสร้างธรรมาภิบาลสิ่งแวดล้อมในสถานประกอบการอุตสาหกรรม

##### 3) แนวทางการพัฒนา

ตัวชี้วัด	ข้อมูล ค่าฐาน	ค่าเป้าหมาย						แนวทางการพัฒนา
		พ.ศ. 2561	พ.ศ. 2562	พ.ศ. 2563	พ.ศ. 2564	พ.ศ. 2565	พ.ศ. 61-65	
1. อัตราการขยายตัวของ ผลิตภัณฑ์มวลรวมของจังหวัด (GPP) ด้านอุตสาหกรรม	153,567 ล้าน บาท (ปี 2558)	ร้อยละ 3 (167,807 ล้านบาท)	ร้อยละ 3 (172,847 ล้านบาท)	ร้อยละ 3 (178,026 ล้านบาท)	ร้อยละ 3 (183,367 ล้านบาท)	ร้อยละ 3 (188,868 ล้านบาท)	ร้อยละ 15 (188,868 ล้านบาท)	1. พัฒนาระบบโครงสร้าง พื้นฐานรองรับการขยายตัว ภาคอุตสาหกรรม
2. จำนวนสถานประกอบการที่ พัฒนาเป็นอุตสาหกรรมสีเขียว ในระดับที่สูงขึ้น	จำนวน 330 ราย (ปี 2560)	20 ราย ( 350 ราย)	20 ราย ( 370 ราย)	20 ราย ( 390 ราย)	20 ราย ( 410 ราย)	20 ราย ( 430 ราย)	100 ราย ( 430 ราย)	2. ส่งเสริมและพัฒนา กระบวนการผลิตอุตสาหกรรม ให้ได้มาตรฐานมี ความปลอดภัยและเป็นมิตร ต่อสิ่งแวดล้อม  3. ขับเคลื่อนอุตสาหกรรม สีเขียวบนพื้นฐาน ความรับผิดชอบต่อสังคม  4. ส่งเสริมการมีส่วนร่วมใน การบริหารจัดการสิ่งแวดล้อม



## ประเด็นการพัฒนาที่ 2 พัฒนาการท่องเที่ยวเชิงนิเวศอย่างยั่งยืน

1) วัตถุประสงค์: เพื่อพัฒนาการท่องเที่ยวและบริการที่เกี่ยวข้องให้เป็นที่รู้จักและสร้างรายได้ให้แก่จังหวัดเพิ่มขึ้น

### 2) เป้าหมายและตัวชี้วัด:

- (1) เป็นแหล่งท่องเที่ยวที่มีคุณภาพเพื่อยกระดับขีดความสามารถทางการแข่งขัน
- (2) การเพิ่มมูลค่าสินค้าและบริการด้านการท่องเที่ยวเพื่อเพิ่มรายได้จากการท่องเที่ยว
- (3) การพัฒนาการท่องเที่ยวอย่างยั่งยืนบนพื้นฐานอัตลักษณ์และวิถีไทย

### 3) แนวทางการพัฒนา

ตัวชี้วัด	ข้อมูล ค่าฐาน	ค่าเป้าหมาย						แนวทางการพัฒนา
		พ.ศ. 2561	พ.ศ. 2562	พ.ศ. 2563	พ.ศ. 2564	พ.ศ. 2565	พ.ศ. 61-65	
1. ร้อยละที่เพิ่มขึ้นของรายได้ภาคการท่องเที่ยว	4,017.81 ล้านบาท(ปี 2560)	ร้อยละ 5 (4,218.70 ล้านบาท)	ร้อยละ 5 (4,429.64 ล้านบาท)	ร้อยละ 5.5 (4,673.27 ล้านบาท)	ร้อยละ 5.5 (4,930.30 ล้านบาท)	ร้อยละ 5.5 (5,201.47 ล้านบาท)	ร้อยละ 26.5 (5,201.47 ล้านบาท)	1. พัฒนาโครงสร้างพื้นฐาน สิ่งอำนวยความสะดวกและความปลอดภัย
2. ร้อยละที่เพิ่มขึ้นของจำนวนนักท่องเที่ยว	1.438 ล้านคน (ปี 2560)	ร้อยละ 5 (1.510 ล้านคน)	ร้อยละ 5 (1.585 ล้านคน)	ร้อยละ 5 (1.664 ล้านคน)	ร้อยละ 5 (1.747 ล้านคน)	ร้อยละ 5 (1.834 ล้านคน)	ร้อยละ 25 (1.834 ล้านคน)	2. พัฒนาคุณภาพแหล่งท่องเที่ยว บุคลากรสินค้าและบริการด้านการท่องเที่ยวเพื่อสร้างมูลค่าเพิ่ม 3. ส่งเสริมการท่องเที่ยววิถีไทย อัตลักษณ์และภูมิปัญญาท้องถิ่น 4. พัฒนาการตลาดและการประชาสัมพันธ์เพื่อส่งเสริมการท่องเที่ยว

**ประเด็นการพัฒนาที่ 3 เพิ่มศักยภาพการผลิต การตลาด สินค้าเกษตรที่มีคุณภาพได้มาตรฐานด้วยเทคโนโลยีและนวัตกรรมที่เหมาะสม**

1) วัตถุประสงค์: เพื่อพัฒนาภาคการเกษตรให้มีความเข้มแข็ง ผลผลิตและผลิตภัณฑ์มีคุณภาพ ได้มาตรฐาน เป็นที่ต้องการของตลาด

2) เป้าหมายและตัวชี้วัด: ผลผลิตสินค้าเกษตรได้มาตรฐาน ปลอดภัย สอดคล้องกับความต้องการของตลาด สามารถสร้างรายได้อย่างมั่นคงและยั่งยืน

**3) แนวทางการพัฒนา**

ตัวชี้วัด	ข้อมูล ค่าฐาน	ค่าเป้าหมาย						แนวทางการพัฒนา
		พ.ศ. 2561	พ.ศ. 2562	พ.ศ. 2563	พ.ศ. 2564	พ.ศ. 2565	พ.ศ. 61-65	
1. อัตราการขยายตัวของ ผลิตภัณฑ์มวลรวมของจังหวัด (GPP) ด้านการเกษตร	6,903 ล้านบาท (ปี 2558)	ร้อยละ 3 7543 (ล้านบาท)	ร้อยละ 3 7,769 (ล้านบาท)	ร้อยละ 3 8,002 (ล้านบาท)	ร้อยละ 3 8,242 (ล้านบาท)	ร้อยละ 3 8,489 (ล้านบาท)	ร้อยละ 15 8,489 (ล้านบาท)	1. พัฒนาปัจจัยพื้นฐาน การเกษตร 2. พัฒนาศักยภาพ
2. ร้อยละที่เพิ่มขึ้นของจำนวน แปลง/ฟาร์ม/สถานประกอบการ ที่ได้รับการรับรองมาตรฐาน GAP (ร้อยละ 5 ต่อปี)	940 ราย (พืช 285 ราย ประมง 364 ราย ปศุสัตว์ 494 ราย) (ปี 2560)	ร้อยละ 5 987 ราย (พืช 299 ราย ประมง 169 ราย ปศุสัตว์ 519 ราย)	ร้อยละ 5 1,036 ราย (พืช 314 ราย ประมง 177 ราย ปศุสัตว์ 545 ราย)	ร้อยละ 5 1,088 ราย (พืช 330 ราย ประมง 186 ราย ปศุสัตว์ 572 ราย)	ร้อยละ 5 1,142 ราย (พืช 347 ราย ประมง 195 ราย ปศุสัตว์ 600 ราย)	ร้อยละ 5 1,199 ราย (พืช 364 ราย ประมง 205 ราย ปศุสัตว์ 630 ราย)	ร้อยละ 5 25 ราย (พืช 364 ราย ประมง 205 ราย ปศุสัตว์ 630 ราย)	กำลังคนและส่งเสริม ภาคการเกษตรสมัยใหม่ ด้วยเทคโนโลยีและ นวัตกรรมที่เหมาะสม 3. สร้างมูลค่าเพิ่ม ในกระบวนการผลิต การแปรรูป การตลาด เกษตรปลอดภัย/เกษตร อินทรีย์
3. ร้อยละที่เพิ่มขึ้นของรายได้ จากการจำหน่ายสินค้า OTOP ไม่น้อยกว่าร้อยละ 5 ต่อปี	2,277 ล้านบาท (ปี 2560)	ร้อยละ 5 (2,391 ล้าน บาท)	ร้อยละ 5 (2,510 ล้านบาท)	ร้อยละ 5 (2,636 ล้านบาท)	ร้อยละ 5 (2,768 ล้านบาท)	ร้อยละ 5 (2,906 ล้าน บาท)	ร้อยละ 5 (2,906 ล้านบาท)	4. เสริมสร้างเกษตรกรวิถี ตามแนวปรัชญาของ เศรษฐกิจพอเพียงและ ความเข้มแข็งให้สถาบัน เกษตรกร

**ประเด็นการพัฒนาที่ 4 พัฒนาและสร้างมูลค่าเพิ่มผลิตภัณฑ์สมุนไพรอย่างครบวงจรและยกระดับ**

**การให้บริการสุขภาพด้านการแพทย์แผนไทยตามมาตรฐาน**

1) วัตถุประสงค์: เพื่อยกระดับการพัฒนาผลิตภัณฑ์สมุนไพรและการแพทย์แผนไทยให้เป็นที่ยอมรับในระดับประเทศสู่ระดับสากล

2) เป้าหมายและตัวชี้วัด:

(1) การเพิ่มมูลค่าทางเศรษฐกิจแก่ผลิตภัณฑ์สมุนไพร

(2) การพัฒนาการแพทย์แผนไทยครบวงจรในระบบบริการสุขภาพ

3) แนวทางการพัฒนา

ตัวชี้วัด	ข้อมูล ค่าฐาน	ค่าเป้าหมาย						แนวทางการพัฒนา
		พ.ศ. 2561	พ.ศ. 2562	พ.ศ. 2563	พ.ศ. 2564	พ.ศ. 2565	พ.ศ. 61-65	
1. จำนวนที่เพิ่มขึ้นของผลิตภัณฑ์ที่ผลิตและแปรรูปจากสมุนไพร (อย่างน้อย 2 ผลิตภัณฑ์/ปี)	จำนวน259 ผลิตภัณฑ์ (ปี 2560)	2 ผลิต- ภัณฑ์ (261 ผลิตภัณฑ์)	2 ผลิต- ภัณฑ์ (263 ผลิตภัณฑ์)	2 ผลิต- ภัณฑ์ (265 ผลิตภัณฑ์)	2 ผลิต- ภัณฑ์ (267 ผลิตภัณฑ์)	2 ผลิต- ภัณฑ์ (269 ผลิตภัณฑ์)	10 ผลิต- ภัณฑ์ (269 ผลิตภัณฑ์)	1. ส่งเสริมและพัฒนาการปลูกพืชสมุนไพรผลิตภัณฑ์สมุนไพรสู่ตลาดสากล 2. ส่งเสริมและสนับสนุนการศึกษาวิจัยและพัฒนา ด้านสมุนไพร 3. สร้างมูลค่าเพิ่มในกระบวนการผลิต การแปรรูป การตลาดผลิตภัณฑ์สมุนไพร 4. ยกระดับบริการสุขภาพด้านแพทย์แผนไทยให้มีมาตรฐานและครบวงจร
2. จำนวนผลการวิจัยด้านการแพทย์แผนไทยและสมุนไพร	-	10 ผลงาน	12 ผลงาน	15 ผลงาน	17 ผลงาน	20 ผลงาน	74 ผลงาน	
3. ร้อยละที่เพิ่มขึ้นของมูลค่าการจำหน่ายผลิตภัณฑ์สมุนไพรเพิ่มขึ้น	350 ล้านบาท (ปี 2560)	ร้อยละ 15 (421 ล้าน บาท)	ร้อยละ 15 (463 ล้าน บาท)	ร้อยละ 15 (532 ล้าน บาท)	ร้อยละ 15 (612 ล้าน บาท)	ร้อยละ 15 (704 ล้านบาท)	ร้อยละ 75 (704 ล้านบาท)	
4. จำนวนสถานบริการสาธารณสุขซึ่งจัดบริการแพทย์แผนไทยครบวงจร	28 แห่ง (ปี 2560)	40 แห่ง	45 แห่ง	50 แห่ง	55 แห่ง	60 แห่ง	60 แห่ง	

**ประเด็นการพัฒนาที่ 5 ส่งเสริมการพัฒนาสังคมและการบริหารจัดการทรัพยากรธรรมชาติและสิ่งแวดล้อมอย่างมีคุณภาพ**

**1) วัตถุประสงค์:**

- (1) เพื่อสร้างสังคมที่มีคุณภาพ ประชาชนมีสุขภาวะที่ดี และประชาชนมีพฤติกรรมสุขภาพที่พึงประสงค์
- (2) เพื่อส่งเสริมการอนุรักษ์ ฟื้นฟูทรัพยากรธรรมชาติให้มีความอุดมสมบูรณ์ ป้องกันและแก้ไขปัญหาสิ่งแวดล้อมให้มีความยั่งยืน

**2) เป้าหมายและตัวชี้วัด:** เป็นสังคมที่มีคุณภาพ ประชาชนมีสุขภาวะที่ดี ความเท่าเทียม และความสมดุล ทางด้านสิ่งแวดล้อม

**3) แนวทางการพัฒนา**

ตัวชี้วัด	ข้อมูล ค่าฐาน	ค่าเป้าหมาย						แนวทางการ พัฒนา
		พ.ศ. 2561	พ.ศ. 2562	พ.ศ. 2563	พ.ศ. 2564	พ.ศ. 2565	พ.ศ. 61-65	
1. จำนวนหมู่บ้าน/ชุมชน ระดับเฝ้าระวัง ทั่วไป (หมู่บ้าน/ชุมชนสีขาว) ที่เพิ่มขึ้น (10 หมู่บ้าน/ชุมชน /ปีตามผลการ ประเมินหมู่บ้านสีขาว)	635 หมู่บ้าน/ ชุมชน (ปี 2560)	10 หมู่บ้าน/ ชุมชน	10 หมู่บ้าน/ ชุมชน	10 หมู่บ้าน/ ชุมชน	10 หมู่บ้าน/ ชุมชน	10 หมู่บ้าน/ ชุมชน	50 หมู่บ้าน/ ชุมชน	1. เสริมสร้างสังคม มั่นคงปลอดภัย ปลอดภัยโรค 2. เสริมสร้างสังคม แห่งความสุขภายใต้ วิถีชีวิตแบบ เศรษฐกิจพอเพียง
2.ร้อยละของประชาชนมีความรอบรู้ ด้านสุขภาพและพฤติกรรมสุขภาพ ที่พึงประสงค์								3. สร้างสังคมแห่ง นวัตกรรมการศึกษา และการเรียนรู้ตลอด ชีวิต
2.1 กลุ่มอาสาสมัครสาธารณสุขประจำ หมู่บ้าน (อสม.) ระดับดีมาก	8,429 คน	ร้อยละ 10	ร้อยละ 15	ร้อยละ 20	ร้อยละ 25	ร้อยละ 30	ร้อยละ 30	4. ส่งเสริมการ อนุรักษ์ และพัฒนา ศิลปวัฒนธรรม
2.2 กลุ่มกลุ่มอาสาสมัครสาธารณสุข ครอบครัว (อสค.) ระดับดีมาก	6,994 คน	ร้อยละ 5	ร้อยละ 10	ร้อยละ 15	ร้อยละ 20	ร้อยละ 25	ร้อยละ 25	อัตลักษณ์ท้องถิ่น
2.3 กลุ่มวัยเรียน (มัธยมศึกษา) ระดับดี มาก	13,893 คน	ร้อยละ 50	ร้อยละ 55	ร้อยละ 60	ร้อยละ 65	ร้อยละ 70	ร้อยละ 70	5. สร้างเสริม การอนุรักษ์และฟื้นฟู ทรัพยากรธรรมชาติ และสิ่งแวดล้อม อย่างมีส่วนร่วม
3. ร้อยละที่ลดลงของครัวเรือนยากจน เชิงบูรณาการ	506ครัวเรือน (ปี 2560- 2562)	241 ครัวเรือน (ปี 2560)	260 ครัวเรือนปี 2560- 2561)	5 ครัวเรือน (ปี 2562)	-	-	506 ครัวเรือน	
4. จำนวนขยะมูลฝอยตกค้างสะสมที่ ลดลง(ตัน)	669,616 ตัน	167,404 ตัน	167,404 ตัน	167,404 ตัน	167,404 ตัน	167,404 ตัน	837,020 ตัน	

ตัวชี้วัด	ข้อมูล ค่าฐาน	ค่าเป้าหมาย						แนวทางการ พัฒนา
		พ.ศ. 2561	พ.ศ. 2562	พ.ศ. 2563	พ.ศ. 2564	พ.ศ. 2565	พ.ศ. 61-65	
5. จำนวนพื้นที่ป่าไม้ที่เพิ่มขึ้นในแต่ละปี (ไร่)	696,789.89 ไร่	600 ไร่ (701,789.89 ไร่)	600 ไร่ (706,789.89 ไร่)	600 ไร่ (711,789.89 ไร่)	600 ไร่ (716,789.89 ไร่)	600 ไร่ (717,389.89 ไร่)	3,000 ไร่ (717,389.89 ไร่)	6. รักษามาตรฐานคุณภาพน้ำและอากาศ ไม่ให้ต่ำกว่าที่กำหนด
๖. มาตรฐานคุณภาพน้ำแม่น้ำปราจีนบุรี	เสื่อมโทรม	พอใช้	พอใช้	พอใช้	พอใช้	พอใช้	พอใช้	
7. มาตรฐานคุณภาพอากาศ	ปานกลาง	ดี	ดี	ดี	ดี	ดี	ดี	



## ประเด็นการพัฒนาที่ ๑

ยกระดับการพัฒนาภาคอุตสาหกรรมด้วย  
นวัตกรรมสู่อุตสาหกรรมสีเขียว

บัญชีรายการชุดโครงการ (Project Idea)				งบประมาณดำเนินการ (11)					
แผนงาน/โครงการ  (7)	แหล่ง งปม. (8)	ยุทธศาสตร์ ชาติ (9)	หน่วยดำเนินการ (10)	พ.ศ.2561	พ.ศ.2562	พ.ศ.2563	พ.ศ.2564	พ.ศ.2565	พ.ศ.2561-2565
ประเด็นการพัฒนาที่ 1 : ยกระดับการพัฒนาภาคอุตสาหกรรมด้วยนวัตกรรม อุตสาหกรรมสีเขียว									
แผนงานที่ 1 การพัฒนาโครงสร้างพื้นฐานด้านอุตสาหกรรม									
โครงการที่ 1 พัฒนาเส้นทางคมนาคมและโลจิสติกส์ เพื่ออุตสาหกรรม การค้า และการลงทุน									
กิจกรรมหลักที่ 1.1 : ก่อสร้างถนนลาดยางแบบแอสฟัลต์ติกคอนกรีต จากหมู่ที่ 1- หมู่ที่ 2 ต.วังท่าช้าง อ.กบินทร์บุรี จ.ปราจีนบุรี	1	2	อำเภอ กบินทร์บุรี				18,275,000		18,275,000
กิจกรรมหลักที่ 1.2 : ก่อสร้างถนนลาดยางแบบแอสฟัลต์ติกคอนกรีต จากหมู่ที่ 3 - หมู่ที่ 7 ต.วังท่าช้าง อ.กบินทร์บุรี จ.ปราจีนบุรี	1	2	อำเภอ กบินทร์บุรี				21,200,000		21,200,000
กิจกรรมหลักที่ 1.3 : ก่อสร้างถนนลาดยางแบบแอสฟัลต์ติกคอนกรีต จากหมู่ที่ 3 - หมู่ที่ 15 ต.วังท่าช้าง อ.กบินทร์บุรี จ.ปราจีนบุรี	1	2	อำเภอ กบินทร์บุรี				4,214,000		4,214,000
กิจกรรมหลักที่ 1.4 : โครงการก่อสร้างถนนคอนกรีตเสริมเหล็ก หมู่ที่ 1 (กลุ่มท่าทองคำ) ต.วังท่าช้าง อ.กบินทร์บุรี จ.ปราจีนบุรี	1	2	อำเภอ กบินทร์บุรี				1,660,000		1,660,000
กิจกรรมหลักที่ 1.5 : ก่อสร้างถนนลาดยางแอสฟัลต์ติกคอนกรีตจากบ้านหนองคล้า หมู่ที่ 1 ถึงบ้านหนองนมหนู หมู่ที่ 3 ตำบลลาดตะเคียน เชื่อมต่อบ้านโคกป่าแพ่ง หมู่ที่ 7 ตำบลกบินทร์	1	2	อำเภอ กบินทร์บุรี				30,120,000		30,120,000
กิจกรรมหลักที่ 1.6 : ก่อสร้างถนนลาดยางแอสฟัลต์ติกคอนกรีต หมู่ที่ 2 จากบ้านนายจกกลแสนถม ถึง บ้านนายปารมี หมื่นเทศมัน บ้านคลองร่วม หมู่ที่ 9 ต.ลาดตะเคียน	1	2	อำเภอ กบินทร์บุรี				8,100,000		8,100,000
กิจกรรมหลักที่ 1.7 : โครงการซ่อมสร้างถนนลาดยางแอสฟัลต์ติกคอนกรีต หมู่ที่ 2 ถนนสายหนองคล้า – สระบัว	1	2	อำเภอ กบินทร์บุรี				24,720,000		24,720,000



บัญชีรายการชุดโครงการ (Project Idea)				งบประมาณดำเนินการ (11)					
แผนงาน/โครงการ  (7)	แหล่ง งปม. (8)	ยุทธศาสตร์ ชาติ (9)	หน่วยดำเนินการ (10)	พ.ศ.2561	พ.ศ.2562	พ.ศ.2563	พ.ศ.2564	พ.ศ.2565	พ.ศ.2561-2565
กิจกรรมหลักที่ 1.8 : ก่อสร้างถนนลาดยางแอสฟัลต์ติกคอนกรีต หมู่ที่ 5 จากบ้านนายวิเชียร หล้าบางช้าง ตำบลลาดตะเคียน ถึง เขตติดต่อบ้านนาคลองกลาง หมู่ที่ 1 ตำบลเขาไม้แก้ว	1	2	อำเภอภินทรบุรี				4,890,000		4,890,000
กิจกรรมหลักที่ 1.9 : โครงการก่อสร้างถนนลาดยางแอสฟัลต์ติกคอนกรีต หมู่ที่ 9 จากบ้าน โคกแหลมทองใต้ ถึง เขตเทศบาลตำบลสระบัวหลังโรงพักสระบัว	1	2	อำเภอภินทรบุรี				5,540,000		5,540,000
กิจกรรมหลักที่ 1.10 : ก่อสร้างถนนลาดยางแอสฟัลต์ติกคอนกรีต หมู่ที่ 11 จากบ้านทุ่งขาม ล่าง เชื่อมต่อ หมู่ที่ 5 ตำบลกรอกสมบูรณ์	1	2	อำเภอภินทรบุรี				8,100,000		8,100,000
กิจกรรมหลักที่ 1.11 : ก่อสร้างถนนลาดยางแอสฟัลต์ติกคอนกรีต หมู่ที่ 12 จากถนนสายบ้าน โคกกลาง ถึง บ้านโคกชัน	1	2	อำเภอภินทรบุรี				22,750,000		22,750,000
กิจกรรมหลักที่ 1.12 : ก่อสร้างถนนลาดยางแอสฟัลต์ติกคอนกรีต หมู่ที่ 12 จากบ้านหนอง สาแหรก ถึง ถนนสายเขาไม้แก้ว – บ้านหนองสาแหรก	1	2	อำเภอภินทรบุรี				6,520,000		6,520,000
กิจกรรมหลักที่ 1.13 : ก่อสร้างถนนลาดยางแอสฟัลต์ติกคอนกรีต หมู่ที่ 7 บ้านหนองคล้า จากศาลา กลางบ้าน - บ้านโป่งค่าง ต.วังตะเคียน	1	2	อำเภอภินทรบุรี				19,000,000		19,000,000
กิจกรรมหลักที่ 1.14 : ก่อสร้างถนนคอนกรีตเสริมเหล็ก หมู่ที่ 3 บ้านแก่ง ถึง หมู่ที่ 13 บ้าน เนินนางาม ต.วังตะเคียน	1	2	อำเภอภินทรบุรี				18,000,000		18,000,000
กิจกรรมหลักที่ 1.15 : ก่อสร้างถนนคอนกรีตเสริมเหล็กสายบ้านคลองแสง – บ้านดงขวาง	1	2	อำเภอภินทรบุรี				4,500,000		4,500,000
กิจกรรมหลักที่ 1.16 : ก่อสร้างถนนคอนกรีตเสริมเหล็กสายบ้านอ่างหิน-บ้านโนนหัวบึง	1	2	อำเภอภินทรบุรี				4,500,000		4,500,000
กิจกรรมหลักที่ 1.17 : ก่อสร้างถนนลาดยางสายบ้านคลองแสง - หนองคล้า ตำบลวังตะเคียน อำเภอภินทรบุรี จังหวัดปราจีนบุรี	1	2	อำเภอภินทรบุรี				3,000,000		3,000,000
กิจกรรมหลักที่ 1.18 : ก่อสร้างถนนลาดยางสายบ้านเขาด้วน – เขากะแต ต.วังตะเคียน อ. ภินทรบุรี จ.ปราจีนบุรี	1	2	อำเภอภินทรบุรี				1,000,000		1,000,000

บัญชีรายการชุดโครงการ (Project Idea)				งบประมาณดำเนินการ (11)					
แผนงาน/โครงการ  (7)	แหล่ง งปม. (8)	ยุทธศาสตร์ ชาติ (9)	หน่วยดำเนินการ (10)	พ.ศ.2561	พ.ศ.2562	พ.ศ.2563	พ.ศ.2564	พ.ศ.2565	พ.ศ.2561-2565
กิจกรรมหลักที่ 1.19 : โครงการก่อสร้างปรับปรุงระบบระบายน้ำละมิวจารจรทางหลวง หมายเลข 33 ตอนควบคุม 0602 ตอนประจันตคาม - พระปรัง ระหว่าง กม.194+272 - กม. 195+000	1	2	แขวงทางหลวง ปราจีนบุรี					30,000,000	30,000,000
กิจกรรมหลักที่ 1.21 : ก่อสร้างถนนคอนกรีตเสริมเหล็ก สาย 4, 5, 9 (ช่วงหมู่ที่ 9) ตำบลบาง กระเบาอำเภอบ้านสร้าง จังหวัดปราจีนบุรี	1	4	อำเภอบ้านสร้าง			9,242,000	9,242,000		18,484,000
กิจกรรมหลักที่ 1.21 : ก่อสร้างถนนคอนกรีตเสริมเหล็ก สายบางไผ่สัก หมู่ที่ 3 ตำบลบางขาม - หมู่ที่ 9 ตำบลดงน้อย อำเภอราชสาส์น จังหวัดฉะเชิงเทรา	1	4	อำเภอบ้านสร้าง			5,987,000	5,987,000		11,974,000
กิจกรรมหลักที่ 1.22 : ก่อสร้างถนนคอนกรีตเสริมเหล็ก สายหลังวัดสมบุญทรัพย์ หมู่ที่ 6 ตำบลบางขาม - หมู่ที่ 5 ตำบลบางขาม อำเภอบ้านสร้าง จังหวัดปราจีนบุรี	1	4	อำเภอบ้านสร้าง			5,106,000	5,106,000		10,212,000
กิจกรรมหลักที่ 1.23 : ปูยางแอสฟัลต์คอนกรีตถนนสายหลัก หมู่ที่ 6 หมู่ที่ 5 หมู่ที่ 13 (โรงเรียนศรีรัชฯ ถึงโรงงานกระทิงแดง) ตำบลบางแตน อำเภอบ้านสร้าง จังหวัดปราจีนบุรี	1	4	อำเภอบ้านสร้าง			6,798,000	6,798,000		13,596,000
กิจกรรมหลักที่ 1.24 : ก่อสร้างถนนคอนกรีตเสริมเหล็ก สาย 3481 - 3070 เชื่อมต่อพื้นที่ หมู่ที่ 1,6,9,10 ช่วง หมู่ที่ 10 บ้านคลองหัวคู สายคลองหัวคู ถึง เขตติดต่อกับ อบต.บ้านสร้าง อำเภอบ้านสร้าง จังหวัดปราจีนบุรี	1	4	อำเภอบ้านสร้าง			3,323,700	3,323,700		6,647,400
กิจกรรมหลักที่ 1.25 : ก่อสร้างถนนสาย หมู่ที่ 6 ถึง หมู่ที่ 8 (บ้านยายเปรม) ตำบลบางพลวง อำเภอบ้านสร้าง จังหวัดปราจีนบุรี	1	4	อำเภอบ้านสร้าง			9,629,700	9,629,700		19,259,400
กิจกรรมหลักที่ 1.26 : ก่อสร้างถนน คสล.ซอยเทศบาล 18 เทศบาลตำบลกรอกสมบูรณ์ อำเภอศรีมหาโพธิ จ.ปราจีนบุรี	1	4	อำเภอศรีมหาโพธิ			5,165,000	5,165,000		10,330,000
กิจกรรมหลักที่ 1.27 : ก่อสร้างถนนคอนกรีตเสริมเหล็ก สายหนองห่อข้าว - หนองตาสา หมู่ที่ 1 ตำบลดงบัง	1	2	อำเภอประจันต คาม			776,000	776,000		1,552,000
กิจกรรมหลักที่ 1.28 : ซ่อมสร้างถนนแอสฟัลต์ติกคอนกรีต (AC) สาย หมู่ที่ 4- หมู่ที่ 5 ตำบล ดงบัง	1	2	อำเภอประจันต คาม			1,115,000	1,115,000		2,230,000
กิจกรรมหลักที่ 1.29 : ปรับปรุงถนนลาดยางด้วยพาราแอสฟัลติกคอนกรีตสายภายใน หมู่ที่ 2 บ้านโง้ง ตำบลโพธิ์งาม	1	2	อำเภอประจันต คาม			851,000	851,000		1,702,000

บัญชีรายการชุดโครงการ (Project Idea)				งบประมาณดำเนินการ (11)					
แผนงาน/โครงการ  (7)	แหล่ง งปม. (8)	ยุทธศาสตร์ ชาติ (9)	หน่วยดำเนินการ (10)	พ.ศ.2561	พ.ศ.2562	พ.ศ.2563	พ.ศ.2564	พ.ศ.2565	พ.ศ.2561-2565
กิจกรรมหลักที่ 1.30 : ก่อสร้างถนนคอนกรีตเสริมเหล็กสายบ้านนา - เนินค้อ หมู่ที่ 1 ตำบลคำโตนด	1	2	อำเภอประจันตคาม			1,472,000	1,472,000		2,944,000
กิจกรรมหลักที่ 1.31 : ก่อสร้างถนนคอนกรีตเสริมเหล็ก สายบ้านเนินเปลือย - บ้านเนินตำแย หมู่ที่ 2-3 ตำบลคำโตนด	1	2	อำเภอประจันตคาม			1,612,000	1,612,000		3,224,000
กิจกรรมหลักที่ 1.32 : ก่อสร้างถนนคอนกรีตเสริมเหล็ก สายบ้านหนองคิม - บ้านเนินมะไฟ หมู่ที่ 6 - 9 ตำบลคำโตนด	1	2	อำเภอประจันตคาม			1,869,000	1,869,000		3,738,000
กิจกรรมหลักที่ 1.33 : ก่อสร้างถนนคอนกรีตเสริมเหล็ก สายบ้านน้อย - บ้านเกาะพอก หมู่ที่ 7 ตำบลคำโตนด	1	2	อำเภอประจันตคาม			1,378,000	1,378,000		2,756,000
กิจกรรมหลักที่ 1.34 : ก่อสร้างถนนสาย304-3070 ต.หนองโพรง/ต.หัวหว้า อ.ศรีมหาโพธิ จ.ปราจีนบุรี	1	2	แขวงทางหลวงชนบทปราจีนบุรี		19,800,000	16,700,000			36,500,000
กิจกรรมหลัก 1.35 : ก่อสร้างถนนสาย304-3070 (ฝั่งขวา) ต.หนองโพรง/ต.หัวหว้า อ.ศรีมหาโพธิ จ.ปราจีนบุรี	1	2	แขวงทางหลวงชนบทปราจีนบุรี				28,500,000		28,500,000
กิจกรรมหลักที่ 1.36 : ก่อสร้างถนนสาย304-3070 (ฝั่งขวา) ต.หนองโพรง/ต.หัวหว้า อ.ศรีมหาโพธิ จ.ปราจีนบุรี ตอนที่ 2	1	2	แขวงทางหลวงชนบทปราจีนบุรี					28,500,000	28,500,000
กิจกรรมหลักที่ 1.37 : ปรับปรุงถนนสายสี่แยกพระพรหม ตำบลนันทรี อำเภอกบินทร์บุรี จังหวัดปราจีนบุรี	1	2	แขวงทางหลวงชนบทปราจีนบุรี				5,400,000	5,400,000	10,800,000
กิจกรรมหลักที่ 1.38 : ก่อสร้างถนนลาดยางสาย ปจ.4036 สายแยก ทล.3347 - บ.คลองหัวกรด ต.บางพลวง อ.บ้านสร้าง จ.ปราจีนบุรี	2	2	แขวงทางหลวงชนบทปราจีนบุรี		8,750,000		12,830,000	6,915,000	28,495,000
กิจกรรมหลักที่ 1.39 : ก่อสร้างถนนลาดยาง ถนนเชิงลาดสะพานมิตรภาพบ้านย่านรี - บ้านบ่อทอง อ.กบินทร์บุรี จ.ปราจีนบุรี	2	2	แขวงทางหลวงชนบทปราจีนบุรี		14,660,000		17,290,000		31,950,000

บัญชีรายการชุดโครงการ (Project Idea)				งบประมาณดำเนินการ (11)					
แผนงาน/โครงการ (7)	แหล่ง งปม. (8)	ยุทธศาสตร์ ชาติ (9)	หน่วยดำเนินการ (10)	พ.ศ.2561	พ.ศ.2562	พ.ศ.2563	พ.ศ.2564	พ.ศ.2565	พ.ศ.2561-2565
กิจกรรมหลักที่ 1.40 : ก่อสร้างถนนลาดยางสาย ปจ.2001 สายแยก ทล.33 บ.ต้นกระบก ต.ดงพระราม อ.เมืองปราจีนบุรี จ.ปราจีนบุรี	2	2	แขวงทางหลวง ชนบทปราจีนบุรี					10,150,000	10,150,000
กิจกรรมหลักที่ 1.41 : ถนนลาดยาง ปจ.4044 สายแยก ทล.3078 บ.ประจันตคาม ต.ประจันตคาม อ.ประจันตคาม จ.ปราจีนบุรี	2	2	แขวงทางหลวง ชนบทปราจีนบุรี			1,778,000			1,778,000
กิจกรรมหลักที่ 1.42 : ถนนลาดยาง ปจ.2006 แยก ทล.33 บ.โป่งใหญ่ ต.บ่อทอง อ. กบินทร์บุรี จ.ปราจีนบุรี กม.ที่ 1+000 - 2+700	2	2	แขวงทางหลวง ชนบทปราจีนบุรี			14,450,000			14,450,000
กิจกรรมหลักที่ 1.43 : ถนนลาดยาง ปจ.2006 แยก ทล.33 บ.โป่งใหญ่ ต.บ่อทอง อ. กบินทร์บุรี จ.ปราจีนบุรี ระยะทาง 1.940 กม	2	2	แขวงทางหลวง ชนบทปราจีนบุรี					22,310,000	22,310,000
กิจกรรมหลักที่ 1.44 : ถนนลาดยาง ปจ.2006 แยก ทล.33 บ.โป่งใหญ่ ต.วังท่าช้าง อ. กบินทร์บุรี จ.ปราจีนบุรี กม.ที่ 22+675 - 24+675	2	2	แขวงทางหลวง ชนบทปราจีนบุรี			14,500,000			14,500,000
กิจกรรมหลักที่ 1.45 : ถนนลาดยาง ปจ.3022 แยก ทล.319-บ.วังซอน ต.บางปลาร้า อ.บ้านสร้าง จ.ปราจีนบุรี	2	2	แขวงทางหลวง ชนบทปราจีนบุรี			8,750,000			8,750,000
กิจกรรมหลักที่ 1.46 : ถนนลาดยาง ปจ.3017 สายแยก ทล.319 บ.อินทนิล ต.บางเดชะ อ. เมือง จ.ปราจีนบุรี	2	2	แขวงทางหลวง ชนบทปราจีนบุรี			14,000,000	14,455,000		28,455,000
กิจกรรมหลักที่ 1.47 : ถนนคอนกรีต ถนนเชิงลาดสะพานบางพลวงร่วมใจ ต.บางพลวง อ.บ้านสร้าง จ.ปราจีนบุรี ระยะทาง 0.175 กม.	2	2	แขวงทางหลวง ชนบทปราจีนบุรี				1,400,000		1,400,000
กิจกรรมหลักที่ 1.48 : ถนนลาดยาง ปจ 2006 สายแยก ทล.33 - บ.โป่งใหญ่ ต.บ่อทอง อ. กบินทร์บุรี จ.ปราจีนบุรี ระยะทาง 2.100 กม.	2	2	แขวงทางหลวง ชนบทปราจีนบุรี				28,800,000		28,800,000
กิจกรรมหลักที่ 1.49 : ถนนลาดยาง ปจ.4018 สายแยก ทล.3347- บ.บางแตน อ.บ้านสร้าง จ.ปราจีนบุรี ระยะทาง2.000 กม.	2	2	แขวงทางหลวง ชนบทปราจีนบุรี				17,870,000		17,870,000
กิจกรรมหลักที่ 1.50 : ปจ.3011 สายแยก ทล.319- บ.ศิริ อ.ศรีมโหสถ จ.ปราจีนบุรี ระยะทาง 1.767 กม.	2	2	แขวงทางหลวง ชนบทปราจีนบุรี				14,970,000		14,970,000
กิจกรรมหลักที่ 1.51 : ถนนลาดยาง ปจ 2006 บ.วังตะเคียน - บ.วังดินสอ อ.ศรีมโหสถ จ. ปราจีนบุรี ระยะทาง 1.300 กม.	2	2	แขวงทางหลวง ชนบทปราจีนบุรี				24,450,000		24,450,000

บัญชีรายการชุดโครงการ (Project Idea)				งบประมาณดำเนินการ (11)					
แผนงาน/โครงการ  (7)	แหล่ง งปม. (8)	ยุทธศาสตร์ ชาติ (9)	หน่วยดำเนินการ (10)	พ.ศ.2561	พ.ศ.2562	พ.ศ.2563	พ.ศ.2564	พ.ศ.2565	พ.ศ.2561-2565
กิจกรรมหลักที่ 1.52 : ถนนลาดยาง ปจ.2027 สายแยก ทล.33 - บ.หนองคล้า ต.หาดนางแก้ว อ.กบินทร์บุรี จ.ปราจีนบุรี ระยะทาง 0.225 กม.	2	2	แขวงทางหลวง ชนบทปราจีนบุรี				1,512,000		1,512,000
กิจกรรมหลักที่ 1.53 : ถนนลาดยาง ปจ.2027 สายแยก ทล.33 - บ.หนองคล้า ต.หาดนางแก้ว อ.กบินทร์บุรี จ.ปราจีนบุรี ระยะทาง 0.370 กม.	2	2	แขวงทางหลวง ชนบทปราจีนบุรี					2,775,000	2,775,000
กิจกรรมหลักที่ 1.54 : ก่อสร้างถนนสาย 304 -319 ต.ศรีมหาโพธิ์/โคกปึก อ.ศรีมหาโพธิ์ จ.ปราจีนบุรี ระยะทาง 22.310 กม	2	2	แขวงทางหลวง ชนบทปราจีนบุรี					282,699,800	282,699,800
กิจกรรมหลักที่ 1.55 : ก่อสร้างถนนสาย 33 - ศูนย์กระจายสินค้า ต.นนทรี/ต.บ้านนา อ.กบินทร์บุรี จ.ปราจีนบุรี ระยะ23.130 กม.	2	2	แขวงทางหลวง ชนบทปราจีนบุรี					244,962,500	244,962,500
กิจกรรมหลักที่ 1.56 : ปรับปรุงถนนโครงข่ายทางหลวงชนบท สาย ปจ. 2033 ผังเมืองรวม เมืองปราจีนบุรี (ง.8)	2	2	แขวงทางหลวง ชนบทปราจีนบุรี		250,000,000			70,000,000	320,000,000
กิจกรรมหลักที่ 1.57 : โครงก่อสร้างถนนสายแยก ทล.3452 - สี่แยกบ้านสร้าง อ.บ้านสร้าง จ.ปราจีนบุรี	2	2	แขวงทางหลวง ชนบทปราจีนบุรี			500,000,000	1,000,000,000	711,838,000	2,211,838,000
กิจกรรมหลักที่ 1.58 : ถนนลาดยาง AC ปจ 3003 แยกทล.319 - บ.บางกุ้ง ต.ดงกระทงยาม อ.ศรีมหาโพธิ์ จ.ปราจีนบุรี	2	2	แขวงทางหลวง ชนบทปราจีนบุรี					7,875,000	7,875,000
กิจกรรมหลักที่ 1.59 :ถนนลาดยาง AC ปจ 4002 แยกทล.3076 - บ.พระอาจารย์ ต.บ้านสร้าง อ.บ้านสร้าง จ.ปราจีนบุรี	2	2	แขวงทางหลวง ชนบทปราจีนบุรี					19,750,000	19,750,000
กิจกรรมหลักที่ 1.60 : ถนนลาดยาง AC ปจ 3016 แยกทล.319 - บ.หนองซ่องแมว ต.ศรีมหาโพธิ์ อ.ศรีมหาโพธิ์ จ.ปราจีนบุรี	2	2	แขวงทางหลวง ชนบทปราจีนบุรี					9,975,000	9,975,000
กิจกรรมหลักที่ 1.61 : ถนนลาดยาง AC ปจ 4025 แยกทล.3452 - บ.ท่างาม ต.บางบริบูรณ์ อ.เมือง จ.ปราจีนบุรี	2	2	แขวงทางหลวง ชนบทปราจีนบุรี		800,000			15,100,000	15,900,000
กิจกรรมหลักที่ 1.62 : รวากันอันตรายปจ.4013 แยกทางหลวงหมายเลข 3078 ( กม.ที่ 5+600 ) - บ้านหนองค้อ	2	2	แขวงทางหลวง ชนบทปราจีนบุรี		800,000				800,000

บัญชีรายการชุดโครงการ (Project Idea)				งบประมาณดำเนินการ (11)					
แผนงาน/โครงการ  (7)	แหล่ง งปม. (8)	ยุทธศาสตร์ ชาติ (9)	หน่วยดำเนินการ (10)	พ.ศ.2561	พ.ศ.2562	พ.ศ.2563	พ.ศ.2564	พ.ศ.2565	พ.ศ.2561-2565
กิจกรรมหลักที่ 1.63 : รวากันอันตรายปจ.4044 แยกทางหลวงหมายเลข 3078 ( กม.ที่ 10+760 ) - บ้านประจันตคาม	2	2	แขวงทางหลวง ชนบทปราจีนบุรี		800,000				800,000
กิจกรรมหลักที่ 1.64 : รวากันอันตรายปจ.4043 แยกทางหลวงหมายเลข 3078 ( กม.ที่ 10+760 ) - บ้านท่าเสา	2	2	แขวงทางหลวง ชนบทปราจีนบุรี						
กิจกรรมหลักที่ 1.65 : ไฟฟ้าแสงสว่างและไฟสัญญาณจราจรปจ.2006 แยกทางหลวงหมายเลข 33 ( กม.ที่ 214+500 ) - บ้านโป่งใหญ่	2	2	แขวงทางหลวง ชนบทปราจีนบุรี			8,100,000	8,100,000		16,200,000
กิจกรรมหลักที่ 1.66 : ไฟฟ้าแสงสว่างและไฟสัญญาณจราจร ปจ.3015 แยกทางหลวง หมายเลข 304 ( กม.ที่ 4+750 ) - บ้านหนองสังข์	2	2	แขวงทางหลวง ชนบทปราจีนบุรี			1,100,000	1,100,000		2,200,000
กิจกรรมหลักที่ 1.67 : ไฟฟ้าแสงสว่างและไฟสัญญาณจราจร ปจ.5009 แยกทางหลวงชนบท ปจ. 2027 ( กม.ที่ 13+425 ) - บ้านท่าตูม	2	2	แขวงทางหลวง ชนบทปราจีนบุรี			5,400,000	5,400,000		10,800,000
กิจกรรมหลักที่ 1.68 : ไฟฟ้าแสงสว่างและไฟสัญญาณจราจร ปจ 4019 แยกทางหลวง หมายเลข 3452 ( กม.ที่ 8+050 ) - บ้านขอนแก่น	2	2	แขวงทางหลวง ชนบทปราจีนบุรี			2,700,000	2,700,000		5,400,000
กิจกรรมหลักที่ 1.69 : ไฟฟ้าแสงสว่างและไฟสัญญาณจราจร ปจ 4013 แยกทางหลวง หมายเลข 3078 ( กม.ที่ 5+600 ) - บ้านหนองค้อ	2	2	แขวงทางหลวง ชนบทปราจีนบุรี			5,400,000	5,400,000		10,800,000
กิจกรรมหลักที่ 1.70 : ไฟฟ้าแสงสว่างและไฟสัญญาณจราจร ปจ 4002 แยกทางหลวง หมายเลข 3076 ( กม.ที่ 3+300 ) - บ้านพระอาจารย์	2	2	แขวงทางหลวง ชนบทปราจีนบุรี			5,400,000	5,400,000		10,800,000
กิจกรรมหลักที่ 1.71 : ไฟฟ้าแสงสว่างและไฟสัญญาณจราจร ปจ 2031 แยกทางหลวง หมายเลข 33 (กม.ที่ 166+870) - บ้านห้วยเกษียรน้อย	2	2	แขวงทางหลวง ชนบทปราจีนบุรี			2,700,000	2,700,000		5,400,000
กิจกรรมหลักที่ 1.72 : ไฟฟ้าแสงสว่างและไฟสัญญาณจราจร ปจ 3023 แยกทางหลวง หมายเลข 304 ( กม.ที่ 73+600 ) - บ้านอ่างดาม	2	2	แขวงทางหลวง ชนบทปราจีนบุรี			5,400,000	5,400,000		10,800,000
กิจกรรมหลักที่ 1.73 : ไฟฟ้าแสงสว่างและไฟสัญญาณจราจร ปจ 2027 แยกทางหลวงหมายเลข 33 ( กม.ที่ 190+650 ) - บ้านหนองคล้า	2	2	แขวงทางหลวง ชนบทปราจีนบุรี			5,400,000	5,400,000		10,800,000

บัญชีรายการชุดโครงการ (Project Idea)				งบประมาณดำเนินการ (11)					
แผนงาน/โครงการ  (7)	แหล่ง งปม. (8)	ยุทธศาสตร์ ชาติ (9)	หน่วยดำเนินการ (10)	พ.ศ.2561	พ.ศ.2562	พ.ศ.2563	พ.ศ.2564	พ.ศ.2565	พ.ศ.2561-2565
กิจกรรมหลักที่ 1.74 : ไฟฟ้าแสงสว่างและไฟสัญญาณจราจร ปจ 4028 แยกทางหลวง หมายเลข 3347 ( กม.ที่ 19+600 ) - บ้านบางแตน	2	2	แขวงทางหลวง ชนบทปราจีนบุรี			5,400,000	5,400,000		10,800,000
กิจกรรมหลักที่ 1.75 : ไฟฟ้าแสงสว่างและไฟสัญญาณจราจร ปจ 4044 แยกทางหลวง หมายเลข 3078 ( กม.ที่ 10+760 ) - บ้านประจันตคาม	2	2	แขวงทางหลวง ชนบทปราจีนบุรี			5,400,000	5,400,000		10,800,000
กิจกรรมหลักที่ 1.76 : ไฟฟ้าแสงสว่างและไฟสัญญาณจราจร ปจ 2020 แยกทางหลวง หมายเลข 33 (กม.ที่ 164+180) - บ้านเนิน	2	2	แขวงทางหลวง ชนบทปราจีนบุรี			2,700,000	2,700,000		5,400,000
กิจกรรมหลักที่ 1.77 : ไฟฟ้าแสงสว่างและไฟสัญญาณจราจร ปจ2042 แยกทางหลวง หมายเลข 33 ( กม.ที่ 199+595 ) - บ้านวังหวาย	2	2	แขวงทางหลวง ชนบทปราจีนบุรี			5,400,000	5,400,000		10,800,000
กิจกรรมหลักที่ 1.78 : ไฟฟ้าแสงสว่างและไฟสัญญาณจราจร ปจ 4043 แยกทางหลวง หมายเลข 3078 ( กม.ที่ 10+760 ) - บ้านท่าเสา	2	2	แขวงทางหลวง ชนบทปราจีนบุรี			2,700,000	2,700,000		5,400,000
กิจกรรมหลักที่ 1.79 : ไฟฟ้าแสงสว่างและไฟสัญญาณจราจร ปจ 3016 แยกทางหลวง หมายเลข 304 ( กม.ที่ 68+800 ) - บ้านหนองซ้องแมว	2	2	แขวงทางหลวง ชนบทปราจีนบุรี			4,100,000	4,100,000		8,200,000
กิจกรรมหลักที่ 1.80 : ไฟฟ้าแสงสว่างและไฟสัญญาณจราจร ปจ 2032 แยกทางหลวง หมายเลข 33 ( กม.ที่ 76+650 ) - บ้านแสงจันทร์	2	2	แขวงทางหลวง ชนบทปราจีนบุรี			5,400,000	5,400,000		10,800,000
กิจกรรมหลักที่ 1.81 : ไฟฟ้าแสงสว่างและไฟสัญญาณจราจร ปจ 2041 แยกทางหลวง หมายเลข 33 ( กม.ที่ 196+577 ) - บ้านไต้	2	2	แขวงทางหลวง ชนบทปราจีนบุรี			2,700,000	5,400,000		8,100,000
กิจกรรมหลักที่ 1.82 : ไฟฟ้าแสงสว่างและไฟสัญญาณจราจร ปจ 2001 แยกทางหลวง หมายเลข 33 ( กม.ที่ 163+100 ) - บ้านต้นกระบก	2	2	แขวงทางหลวง ชนบทปราจีนบุรี			2,700,000	2,700,000		5,400,000
กิจกรรมหลักที่ 1.83 : ไฟฟ้าแสงสว่างและไฟสัญญาณจราจร ปจ 3003 แยกทางหลวง หมายเลข 319 ( กม.ที่ 142+350 ) - บ้านบางกุ้ง	2	2	แขวงทางหลวง ชนบทปราจีนบุรี			2,700,000	2,700,000		5,400,000
กิจกรรมหลักที่ 1.84 : ไฟฟ้าแสงสว่างและไฟสัญญาณจราจร ปจ 4005 แยกทางหลวงหมายเลข 3077 (กม.ที่ 11+600) - บ้านเนินต้นโพธิ์	2	2	แขวงทางหลวง ชนบทปราจีนบุรี			2,100,000	2,100,000		4,200,000
กิจกรรมหลักที่ 1.85 : ไฟฟ้าแสงสว่างและไฟสัญญาณจราจร ปจ 3008 แยกทางหลวง หมายเลข 319 ( กม.ที่ 159+900 ) - บ้านหนองกันเกรา	2	2	แขวงทางหลวง ชนบทปราจีนบุรี			5,400,000	5,400,000		10,800,000

บัญชีรายการชุดโครงการ (Project Idea)				งบประมาณดำเนินการ (11)					
แผนงาน/โครงการ  (7)	แหล่ง งปม. (8)	ยุทธศาสตร์ ชาติ (9)	หน่วยดำเนินการ (10)	พ.ศ.2561	พ.ศ.2562	พ.ศ.2563	พ.ศ.2564	พ.ศ.2565	พ.ศ.2561-2565
กิจกรรมหลักที่ 1.86 : ไฟฟ้าแสงสว่างและไฟสัญญาณจราจร ปจ 2010 แยกทางหลวง หมายเลข 33 ( กม.ที่ 172+900 ) - น้ำตกธารทิพย์	2	2	แขวงทางหลวง ชนบทปราจีนบุรี			2,700,000	2,700,000		5,400,000
กิจกรรมหลักที่ 1.87 : ไฟฟ้าแสงสว่างและไฟสัญญาณจราจร ปจ 3011 แยกทางหลวง หมายเลข 319 ( กม.ที่ 126+550 ) - บ้านศิรี	2	2	แขวงทางหลวง ชนบทปราจีนบุรี			2,700,000	2,700,000		5,400,000
กิจกรรมหลักที่ 1.88 : ไฟฟ้าแสงสว่างและไฟสัญญาณจราจร ปจ 2024 แยกทางหลวง หมายเลข 33 ( กม.ที่ 169+600 ) - บ้านดงยาง	2	2	แขวงทางหลวง ชนบทปราจีนบุรี			3,700,000	3,700,000		7,400,000
กิจกรรมหลักที่ 1.89 : ไฟฟ้าแสงสว่างและไฟสัญญาณจราจร ปจ 2041 แยกทางหลวง หมายเลข 33 ( กม.ที่ 196+577 ) - บ้านไต้	2	2	แขวงทางหลวง ชนบทปราจีนบุรี			1,400,000	1,400,000		2,800,000
กิจกรรมหลักที่ 1.90 : ไฟฟ้าแสงสว่างและไฟสัญญาณจราจร ปจ 4014 แยกทางหลวง หมายเลข 3347 ( กม.ที่ 16+000 ) - บ้านโคกปิบ	2	2	แขวงทางหลวง ชนบทปราจีนบุรี				1,400,000		1,400,000
กิจกรรมหลักที่ 1.91 : ปรับปรุงทางเพื่อความปลอดภัย ปจ.2006 แยกทางหลวงหมายเลข 33 ( กม.ที่ 214+500 ) - บ้านโปร่งใหญ่	2	2	แขวงทางหลวง ชนบทปราจีนบุรี			9,900,000	9,900,000		19,800,000
กิจกรรมหลักที่ 1.92 : ไฟฟ้าแสงสว่างบริเวณเข้าสู่ทางแยกหลัก ปจ.3004 แยกทางหลวง หมายเลข 304 ( กม.ที่ 20+800 ) - บ้านนุสูง	2	2	แขวงทางหลวง ชนบทปราจีนบุรี			5,400,000	5,400,000		10,800,000
กิจกรรมหลักที่ 1.93 : ไฟฟ้าแสงสว่างบริเวณเข้าสู่ทางแยกหลัก ปจ 2007 แยกทางหลวง หมายเลข 33 ( กม.ที่ 168+900 ) - บ้านดงคุย	2	2	แขวงทางหลวง ชนบทปราจีนบุรี			2,700,000	2,700,000		5,400,000
กิจกรรมหลักที่ 1.94 : ไฟฟ้าแสงสว่างบริเวณเข้าสู่ทางแยกหลัก ปจ 3008 แยกทางหลวง หมายเลข 319 ( กม.ที่ 159+900 ) - บ้านหนองกันเกรา	2	2	แขวงทางหลวง ชนบทปราจีนบุรี			2,700,000	2,700,000		5,400,000
กิจกรรมหลักที่ 1.95 : ไฟฟ้าแสงสว่างบริเวณเข้าสู่ทางแยกหลัก ปจ 2010 แยกทางหลวง หมายเลข 33 ( กม.ที่ 172+900 ) - น้ำตกธารทิพย์	2	2	แขวงทางหลวง ชนบทปราจีนบุรี			2,700,000	2,700,000		5,400,000
กิจกรรมหลักที่ 1.96 : ไฟฟ้าแสงสว่างบริเวณเข้าสู่ทางแยกหลัก ปจ 3011 แยกทางหลวง หมายเลข 319 ( กม.ที่ 126+550 ) - บ้านศิรี	2	2	แขวงทางหลวง ชนบทปราจีนบุรี			2,700,000	2,700,000		5,400,000
กิจกรรมหลักที่ 1.97 : ไฟฟ้าแสงสว่างบริเวณเข้าสู่ทางแยกหลัก ปจ 4014 แยกทางหลวง หมายเลข 3347 ( กม.ที่ 16+000 ) - บ้านโคกปิบ	2	2	แขวงทางหลวง ชนบทปราจีนบุรี			2,700,000			2,700,000



บัญชีรายการชุดโครงการ (Project Idea)				งบประมาณดำเนินการ (11)					
แผนงาน/โครงการ (7)	แหล่ง งปม. (8)	ยุทธศาสตร์ ชาติ (9)	หน่วยดำเนินการ (10)	พ.ศ.2561	พ.ศ.2562	พ.ศ.2563	พ.ศ.2564	พ.ศ.2565	พ.ศ.2561-2565
กิจกรรมหลักที่ 1.98 : ไฟฟ้าแสงสว่างบริเวณเข้าสู่ทางแยกหลัก ปจ 3017 แยกทางหลวง หมายเลข 319 ( กม.ที่ 145+400 ) - บ้านอินทนิล	2	2	แขวงทางหลวง ชนบทปราจีนบุรี			2,700,000			2,700,000
กิจกรรมหลักที่ 1.99 : ไฟฟ้าแสงสว่างบริเวณเข้าสู่ทางแยกหลัก ปจ 3023 แยกทางหลวง หมายเลข 304 ( กม.ที่ 73+600 ) - บ้านอ่างตำมี้	2	2	แขวงทางหลวง ชนบทปราจีนบุรี			2,700,000			2,700,000
กิจกรรมหลักที่ 1.100 : ไฟฟ้าแสงสว่างบริเวณเข้าสู่ทางแยกหลัก ปจ 2024 แยกทางหลวง หมายเลข 33 ( กม.ที่ 169+600 ) - บ้านดงยาง	2	2	แขวงทางหลวง ชนบทปราจีนบุรี			1,600,000			1,600,000
กิจกรรมหลักที่ 1.101 : ไฟฟ้าแสงสว่างบริเวณเข้าสู่ทางแยกหลัก ปจ 2032 แยกทางหลวง หมายเลข 33 ( กม.ที่ 76+650 ) - บ้านแสงจันทร์	2	2	แขวงทางหลวง ชนบทปราจีนบุรี			5,400,000			5,400,000
กิจกรรมหลักที่ 1.102 : ไฟฟ้าแสงสว่างบริเวณเข้าสู่ทางแยกหลัก ปจ 4036 แยกทางหลวง หมายเลข 3347 ( กม.ที่ 21+300 ) - บ้านคลองหัวกรด	2	2	แขวงทางหลวง ชนบทปราจีนบุรี			2,700,000			2,700,000
กิจกรรมหลักที่ 1.103 : ไฟฟ้าแสงสว่างบริเวณเข้าสู่ทางแยกหลัก ปจ 2038 แยกทางหลวง หมายเลข 33 ( กม.ที่ 220+875 ) - บ้านหนองนาโน	2	2	แขวงทางหลวง ชนบทปราจีนบุรี			2,700,000			2,700,000
กิจกรรมหลักที่ 1.104 : ไฟฟ้าแสงสว่างบริเวณเข้าสู่ทางแยกหลัก ปจ 3039 แยกทางหลวง หมายเลข 304 ( กม.ที่ 50+700 ) - บ้านหัวชา	2	2	แขวงทางหลวง ชนบทปราจีนบุรี			2,700,000			2,700,000
กิจกรรมหลักที่ 1.105 : ไฟฟ้าแสงสว่างบริเวณเข้าสู่ทางแยกหลัก ปจ 4043 แยกทางหลวง หมายเลข 3078 ( กม.ที่ 10+760 ) - บ้านท่าเสา	2	2	แขวงทางหลวง ชนบทปราจีนบุรี			2,700,000			2,700,000
กิจกรรมหลักที่ 1.106 : ไฟฟ้าแสงสว่างบริเวณเข้าสู่ทางแยกหลัก ปจ 4044 แยกทางหลวง หมายเลข 3078 ( กม.ที่ 10+760 ) - บ้านประจันตคาม	2	2	แขวงทางหลวง ชนบทปราจีนบุรี			2,700,000			2,700,000
กิจกรรมหลักที่ 1.107 : ปรับปรุงบริเวณย่านชุมชน ปจ 2006 แยกทางหลวงหมายเลข 33 ( กม.ที่ 214+500 ) - บ้านโป่งใหญ่	2	2	แขวงทางหลวง ชนบทปราจีนบุรี			9,900,000	9,900,000		19,800,000
กิจกรรมหลักที่ 1.108 : ปรับปรุงเรขาคณิตของทาง ปจ 2006 แยกทางหลวงหมายเลข 33 ( กม.ที่ 214+500 ) - บ้านโป่งใหญ่	2	2	แขวงทางหลวง ชนบทปราจีนบุรี			9,900,000	9,900,000		19,800,000
กิจกรรมหลักที่ 1.109 : ปรับปรุงบริเวณคอขวดไหล่ทาง ปจ 3016 แยกทางหลวงหมายเลข 304 ( กม.ที่ 68+800 ) - บ้านหนองช่องแมว	2	2	แขวงทางหลวง ชนบทปราจีนบุรี			5,000,000	5,000,000		10,000,000

บัญชีรายการชุดโครงการ (Project Idea)				งบประมาณดำเนินการ (11)					
แผนงาน/โครงการ  (7)	แหล่ง งปม. (8)	ยุทธศาสตร์ ชาติ (9)	หน่วยดำเนินการ (10)	พ.ศ.2561	พ.ศ.2562	พ.ศ.2563	พ.ศ.2564	พ.ศ.2565	พ.ศ.2561-2565
กิจกรรมหลักที่ 1.110 : ปรับปรุงบริเวณคอกขวิดไหล่ทาง ปจ 2010 แยกทางหลวงหมายเลข 33 ( กม.ที่ 172+900 ) - น้ำตกธารทิพย์	2	2	แขวงทางหลวง ชนบทปราจีนบุรี			9,900,000	9,900,000		19,800,000
กิจกรรมหลักที่ 1.111 : บำรุงผิวทางคอนกรีตในเขตเมือง (ตั้งแต่ 4 ช่องจราจร) ปจ 2033 ผัง เมืองปราจีนบุรี สาย ง8	2	2	แขวงทางหลวง ชนบทปราจีนบุรี			237,000	237,000		474,000
กิจกรรมหลักที่ 1.112 : เสริมผิวลาดยางพาราแอสฟัลติกคอนกรีต ปจ.2006 แยกทางหลวง หมายเลข 33 -บ้านโป่งใหญ่	2	2	แขวงทางหลวง ชนบทปราจีนบุรี			9,900,000	9,900,000		19,800,000
กิจกรรมหลักที่ 1.113 :เสริมผิวลาดยางพาราแอสฟัลติกคอนกรีต ปจ 4002 แยกทางหลวง หมายเลข 3076 -บ้านพระอาจารย์	2	2	แขวงทางหลวง ชนบทปราจีนบุรี			5,000,000			5,000,000
กิจกรรมหลักที่ 1.114 : เสริมผิวลาดยางพาราแอสฟัลติกคอนกรีต ปจ. 3008 แยกทางหลวง หมายเลข 319 -บ้านหนองกันเกรา	2	2	แขวงทางหลวง ชนบทปราจีนบุรี			9,000,000	9,000,000		18,000,000
กิจกรรมหลักที่ 1.115 : เสริมผิวลาดยางพาราแอสฟัลติกคอนกรีต ปจ. 2010 แยกทางหลวง หมายเลข 33 -น้ำตกธารทิพย์	2	2	แขวงทางหลวง ชนบทปราจีนบุรี			9,000,000	9,000,000		18,000,000
กิจกรรมหลักที่ 1.116 : เสริมผิวลาดยางพาราแอสฟัลติกคอนกรีต ปจ.3011 แยกทางหลวง หมายเลข 319 -บ้านศิรี	2	2	แขวงทางหลวง ชนบทปราจีนบุรี			9,900,000	9,900,000		19,800,000
กิจกรรมหลักที่ 1.117 : เสริมผิวลาดยางพาราแอสฟัลติกคอนกรีต ปจ.4018 แยกทางหลวง หมายเลข 3069 -บ้านโคกขวาง	2	2	แขวงทางหลวง ชนบทปราจีนบุรี			2,800,000	2,800,000		5,600,000
กิจกรรมหลักที่ 1.118 : เสริมผิวลาดยางพาราแอสฟัลติกคอนกรีต ปจ.3022 แยกทางหลวง หมายเลข 319 -บ้านวังซอน	2	2	แขวงทางหลวง ชนบทปราจีนบุรี			8,000,000	8,000,000		16,000,000
กิจกรรมหลักที่ 1.119 : เสริมผิวลาดยางพาราแอสฟัลติกคอนกรีต ปจ. 4028 แยกทางหลวง หมายเลข 3347 -บ้านบางแดน	2	2	แขวงทางหลวง ชนบทปราจีนบุรี			7,000,000	7,000,000		14,000,000
กิจกรรมหลักที่ 1.120 : เสริมผิวลาดยางพาราแอสฟัลติกคอนกรีต ปจ.2031 แยกทางหลวง หมายเลข 33 -บ้านห้วยเกษียรน้อย	2	2	แขวงทางหลวง ชนบทปราจีนบุรี			8,000,000	8,000,000		16,000,000
กิจกรรมหลักที่ 1.121 : เสริมผิวลาดยางพาราแอสฟัลติกคอนกรีต ปจ.3039 แยกทางหลวง หมายเลข 304 -บ้านหัวขา	2	2	แขวงทางหลวง ชนบทปราจีนบุรี			9,900,000	9,900,000		19,800,000

บัญชีรายการชุดโครงการ (Project Idea)				งบประมาณดำเนินการ (11)					
แผนงาน/โครงการ  (7)	แหล่ง งปม. (8)	ยุทธศาสตร์ ชาติ (9)	หน่วยดำเนินการ (10)	พ.ศ.2561	พ.ศ.2562	พ.ศ.2563	พ.ศ.2564	พ.ศ.2565	พ.ศ.2561-2565
กิจกรรมหลักที่ 1.122 : เสริมผลผลิตยางพาราเอสพีลติกคอนกรีต ปจ.4013 แยกทางหลวง หมายเลข 3078 -บ้านหนองค้อ	2	2	แขวงทางหลวง ชนบทปราจีนบุรี			9,800,000	9,800,000		19,600,000
กิจกรรมหลักที่ 1.123 : เสริมผลผลิตยางพาราเอสพีลติกคอนกรีต ปจ. 3021 แยกทางหลวง หมายเลข 304 -บ้านกรอกสมบูรณ์	2	2	แขวงทางหลวง ชนบทปราจีนบุรี			9,900,000	9,900,000		19,800,000
กิจกรรมหลักที่ 1.124 : เสริมผลผลิตยางพาราเอสพีลติกคอนกรีต ปจ.2027 แยกทางหลวง หมายเลข 33 -บ้านหนองคล้า	2	2	แขวงทางหลวง ชนบทปราจีนบุรี			9,900,000	9,900,000		19,800,000
กิจกรรมหลักที่ 1.125 : ซ่อมสร้างผิวทางคอนกรีต(ถนนคอนกรีต 4 ช่องจราจร) ปจ.2033 ผัง เมืองปราจีนบุรี สาย ง8	2	2	แขวงทางหลวง ชนบทปราจีนบุรี			5,500,000	5,500,000		11,000,000
กิจกรรมหลักที่ 1.126 : ซ่อมสร้างผิวทางพาราเอสพีลติกคอนกรีต ปจ.2006 แยกทางหลวง หมายเลข 33 -บ้านโป่งใหญ่	2	2	แขวงทางหลวง ชนบทปราจีนบุรี			9,900,000	9,900,000		19,800,000
กิจกรรมหลักที่ 1.127 : ซ่อมสร้างผิวทางพาราเอสพีลติกคอนกรีต ปจ 2041 แยกทางหลวง หมายเลข 33 -บ้านไต้	2	2	แขวงทางหลวง ชนบทปราจีนบุรี			9,900,000			9,900,000
กิจกรรมหลักที่ 1.128 : ซ่อมสร้างผิวทางพาราเอสพีลติกคอนกรีต ปจ 4002 แยกทางหลวง หมายเลข 3076 -บ้านพระอาจารย์	2	2	แขวงทางหลวง ชนบทปราจีนบุรี			14,000,000			14,000,000
กิจกรรมหลักที่ 1.129 : ซ่อมสร้างผิวทางพาราเอสพีลติกคอนกรีต ปจ 4028 แยกทางหลวง หมายเลข 3347 -บ้านบางแดน	2	2	แขวงทางหลวง ชนบทปราจีนบุรี			9,500,000	9,500,000		19,000,000
กิจกรรมหลักที่ 1.130 : ซ่อมสร้างผิวทางพาราเอสพีลติกคอนกรีต ปจ 2038 แยกทางหลวง หมายเลข 33 -บ้านหนองนาใน	2	2	แขวงทางหลวง ชนบทปราจีนบุรี			7,000,000	7,000,000		14,000,000
กิจกรรมหลักที่ 1.131 : ซ่อมสร้างผิวทางพาราเอสพีลติกคอนกรีต ปจ 4014 แยกทางหลวง หมายเลข 3347 -บ้านโคกปีบ	2	2	แขวงทางหลวง ชนบทปราจีนบุรี			7,500,000	7,500,000		15,000,000
กิจกรรมหลักที่ 1.132 : ซ่อมสร้างผิวทางพาราเอสพีลติกคอนกรีต ปจ 4005 แยกทางหลวง หมายเลข 3077 -บ้านเนินตันโพธิ์	2	2	แขวงทางหลวง ชนบทปราจีนบุรี			9,900,000			9,900,000
กิจกรรมหลักที่ 1.133 : ซ่อมสร้างผิวทางพาราเอสพีลติกคอนกรีต ปจ 2020 แยกทางหลวง หมายเลข 33 -บ้านเนิน	2	2	แขวงทางหลวง ชนบทปราจีนบุรี			9,900,000	9,900,000		19,800,000

บัญชีรายการชุดโครงการ (Project Idea)				งบประมาณดำเนินการ (11)					
แผนงาน/โครงการ  (7)	แหล่ง งปม. (8)	ยุทธศาสตร์ ชาติ (9)	หน่วยดำเนินการ (10)	พ.ศ.2561	พ.ศ.2562	พ.ศ.2563	พ.ศ.2564	พ.ศ.2565	พ.ศ.2561-2565
กิจกรรมหลักที่ 1.134 : ซ่อมสร้างผิวทางพาราแอสฟัลติกคอนกรีต ปจ 4036 แยกทางหลวง หมายเลข 3347 -บ้านคลองหัวกรด	2	2	แขวงทางหลวง ชนบทปราจีนบุรี			9,900,000			9,900,000
กิจกรรมหลักที่ 1.135 : ซ่อมสร้างผิวทางพาราแอสฟัลติกคอนกรีต ปจ 3039 แยกทางหลวง หมายเลข 304 -บ้านหัวขา	2	2	แขวงทางหลวง ชนบทปราจีนบุรี			4,000,000	4,000,000		8,000,000
กิจกรรมหลักที่ 1.136 :ซ่อมสร้างผิวทางพาราแอสฟัลติกคอนกรีต ปจ 4044 แยกทางหลวง หมายเลข 3078 -บ้านประจันตคาม	2	2	แขวงทางหลวง ชนบทปราจีนบุรี			9,900,000			9,900,000
กิจกรรมหลักที่ 1.137 :ซ่อมสร้างผิวทางพาราแอสฟัลติกคอนกรีต ปจ 4046 แยกทางหลวง หมายเลข 3481 -บ้านบางยาง	2	2	แขวงทางหลวง ชนบทปราจีนบุรี			6,000,000	6,000,000		12,000,000
กิจกรรมหลักที่ 1.138 : ซ่อมสร้างผิวทางพาราแอสฟัลติกคอนกรีต ปจ 2010 แยกทางหลวง หมายเลข 33 -น้ำตกธารทิพย์	2	2	แขวงทางหลวง ชนบทปราจีนบุรี			12,500,000	12,500,000		25,000,000
กิจกรรมหลักที่ 1.139 :ซ่อมสร้างผิวทางพาราแอสฟัลติกคอนกรีต ปจ 3011 แยกทางหลวง หมายเลข 319 -บ้านศิรี	2	2	แขวงทางหลวง ชนบทปราจีนบุรี			7,500,000	7,500,000		15,000,000
กิจกรรมหลักที่ 1.140 : ซ่อมสร้างผิวทางพาราแอสฟัลติกคอนกรีต ปจ 4013 แยกทางหลวง หมายเลข 3078 -บ้านหนองค้อ	2	2	แขวงทางหลวง ชนบทปราจีนบุรี			9,900,000			9,900,000
กิจกรรมหลักที่ 1.141 : รางระบายน้ำ คสล. แบบรางตัน ปจ แยกทางหลวงหมายเลข 319 - บ้านหนองกันเกรา	2	2	แขวงทางหลวง ชนบทปราจีนบุรี			7,000,000			7,000,000
กิจกรรมหลักที่ 1.142 : รางระบายน้ำ คสล. แบบรางตัน ปจ แยกทางหลวงหมายเลข 3452 - บ้านขอนแก่น	2	2	แขวงทางหลวง ชนบทปราจีนบุรี			3,200,000			3,200,000
กิจกรรมหลักที่ 1.143 : รางระบายน้ำ คสล. แบบรางตัน ปจ.4014 แยกทางหลวงหมายเลข 3347 -บ้านโคกปีบ	2	2	แขวงทางหลวง ชนบทปราจีนบุรี			1,300,000	1,300,000		2,600,000
กิจกรรมหลักที่ 1.144 : กิจกรรมแก้ไขคันทางทรุดตัว ปจ 4014 แยกทางหลวงหมายเลข 3347 -บ้านโคกปีบ	2	2	แขวงทางหลวง ชนบทปราจีนบุรี			14,000,000	14,000,000		28,000,000
กิจกรรมหลักที่ 1.145 : กิจกรรมแก้ไขคันทางทรุดตัว ปจ 4028 แยกทางหลวงหมายเลข 3347 -บ้านบางแดน	2	2	แขวงทางหลวง ชนบทปราจีนบุรี			14,000,000			14,000,000

บัญชีรายการชุดโครงการ (Project Idea)				งบประมาณดำเนินการ (11)					
แผนงาน/โครงการ (7)	แหล่ง งปม. (8)	ยุทธศาสตร์ ชาติ (9)	หน่วยดำเนินการ (10)	พ.ศ.2561	พ.ศ.2562	พ.ศ.2563	พ.ศ.2564	พ.ศ.2565	พ.ศ.2561-2565
กิจกรรมหลักที่ 1.146 : ซ่อมพื้นปูทางหลวงชนบทจากเหตุภัยพิบัติ ปจ 4025 แยกทางหลวงหมายเลข 3452 -บ้านท่างาม	2	2	แขวงทางหลวง ชนบทปราจีนบุรี			7,500,000			7,500,000
กิจกรรมหลักที่ 1.147 : ปรับปรุงภูมิทัศน์ ปจ 3008 แยกทางหลวงหมายเลข 319 -บ้านหนองกันเกรา	2	2	แขวงทางหลวง ชนบทปราจีนบุรี				15,000,000		15,000,000
กิจกรรมหลักที่ 1.148 : ปรับปรุงภูมิทัศน์ ปจ.2033 ผังเมืองปราจีนบุรี สาย ง8	2	2	แขวงทางหลวง ชนบทปราจีนบุรี				15,000,000		15,000,000
กิจกรรมหลักที่ 1.149 : กิจกรรมปรับปรุงทางแยกเป็นผิวจราจรคอนกรีต ปจ.4002 แยกทางหลวงหมายเลข 3076 -บ้านพระอาจารย์	2	2	แขวงทางหลวง ชนบทปราจีนบุรี			5,000,000	5,000,000		10,000,000
กิจกรรมหลักที่ 1.150 : กิจกรรมปรับปรุงทางแยกเป็นผิวจราจรคอนกรีต ปจ.3016 แยกทางหลวงหมายเลข 304 -บ้านหนองซ้องแมว	2	2	แขวงทางหลวง ชนบทปราจีนบุรี			3,000,000			3,000,000
กิจกรรมหลักที่ 1.151 : สะพานข้ามแควโลมม ม.22 บ.เมืองเก่า - บ.แห่ ม.3 ต.เมืองเก่า/ต.สัมพันธ อ.กบินทร์บุรี/อ.นาดี จ.ปราจีนบุรี	2	2	แขวงทางหลวง ชนบทปราจีนบุรี				14,400,000		14,400,000
กิจกรรมหลักที่ 1.152 : สะพานข้ามแควหนุมาน บ.วังหำ ม.2 - บ.วังหำ ม.15 ต.นาแหม/ต.เมืองเก่า อ.กบินทร์บุรี จ.ปราจีนบุรี	2	2	แขวงทางหลวง ชนบทปราจีนบุรี				68,220,000		68,220,000
กิจกรรมหลักที่ 1.153 : สะพานข้ามแม่น้ำปราจีนบุรี บ้านปากกระพอก ต.ศรีมหาโพธิ์/ต.สัมพันธ อ.ศรีมหาโพธิ์ จ.ปราจีนบุรี	2	2	แขวงทางหลวง ชนบทปราจีนบุรี			20,000,000			20,000,000
กิจกรรมหลักที่ 1.154 : สะพานข้ามแควโลมม ม.2 ต.หนองก่ - ม.4 ต.แก่งดินสอ/ต.หนองก่ อ.กบินทร์บุรี/อ.นาดี จ.ปราจีนบุรี	2	2	แขวงทางหลวง ชนบทปราจีนบุรี					14,400,000	14,400,000
กิจกรรมหลักที่ 1.155 : สะพานข้ามแควพระปรัง ม.13 บ. เมืองเก่า - บ.ไผ่รส ม.3 ต. เมืองเก่า/ต.ย่านรี อ. กบินทร์บุรี จ.ปราจีนบุรี	2	2	แขวงทางหลวง ชนบทปราจีนบุรี					14,400,000	14,400,000
กิจกรรมหลักที่ 1.156 : สะพานข้ามคลองดินแดง เชื่อม ม.9 ต.ทุ่งโพธิ์ / ต.แก่งดินสอ อ.นาดี จ.ปราจีนบุรี	2	2	แขวงทางหลวง ชนบทปราจีนบุรี					14,400,000	14,400,000
กิจกรรมหลักที่ 1.157 : สะพานข้ามคลองยาง ม.9 บ.กระเตย ต.นาดี อ.นาดี จ.ปราจีนบุรี	2	2	แขวงทางหลวง ชนบทปราจีนบุรี					9,000,000	9,000,000

บัญชีรายการชุดโครงการ (Project Idea)				งบประมาณดำเนินการ (11)					
แผนงาน/โครงการ  (7)	แหล่ง งปม. (8)	ยุทธศาสตร์ ชาติ (9)	หน่วยดำเนินการ (10)	พ.ศ.2561	พ.ศ.2562	พ.ศ.2563	พ.ศ.2564	พ.ศ.2565	พ.ศ.2561-2565
กิจกรรมหลักที่ 1.158 : สะพานข้ามคลองขุดโพธิ์ ในสายทาง ปจ.3011 สายโคกไทย - บ.ศิริ ต.โคกไทยอ.ศรีมโหสถ จ.ปราจีนบุรี	2	2	แขวงทางหลวง ชนบทปราจีนบุรี		3,440,000				3,440,000
กิจกรรมหลักที่ 1.159 : ก่อสร้างสะพานคลองลำพญาธาร บ.บุพราหมณ์ ม.3 ต.บุพราหมณ์ อ.นาดี จ.ปราจีนบุรี	2	2	แขวงทางหลวง ชนบทปราจีนบุรี		10,800,000				10,800,000
กิจกรรมหลักที่ 1.160 : สะพานข้ามคลองนางเลศ ม.3 บ.วังท่าช้าง - ม.5 บ.ใหม่พัฒนา ต.วัง ท่าช้าง อ.กบินทร์บุรี จ.ปราจีนบุรี	2	2	แขวงทางหลวง ชนบทปราจีนบุรี			10,800,000			10,800,000
กิจกรรมหลักที่ 1.161 : สะพานข้ามลำรางห้วยหญ้า ในสายทาง ปจ.3003 สายแยก ทล.319 -บ.บางกุ้ง ต.ดงกระทยาม อ.ศรีมหาโพธิ์ จ.ปราจีนบุรี	2	2	แขวงทางหลวง ชนบทปราจีนบุรี				1,800,000		1,800,000
กิจกรรมหลักที่ 1.162 : สะพานข้ามคลองสัมพันธ์ ม.2 - ม.4 ต.สัมพันธ์ อ.ศรีมหาโพธิ์ จ. ปราจีนบุรี	2	2	แขวงทางหลวง ชนบทปราจีนบุรี				7,650,000		7,650,000
กิจกรรมหลักที่ 1.163 : สะพาน คสล. ข้ามคลองบึง ม.3 ต.หนองแก้ว อ.ประจันตคาม จ. ปราจีนบุรี	2	2	แขวงทางหลวง ชนบทปราจีนบุรี				3,510,000		3,510,000
กิจกรรมหลักที่ 1.164 : สะพาน คสล. ข้ามคลองชุมแสง ม.9 ต.หนองโพรง อ.ศรีมหาโพธิ์ จ. ปราจีนบุรี	2	2	แขวงทางหลวง ชนบทปราจีนบุรี				3,910,000		3,910,000
กิจกรรมหลักที่ 1.165 : สะพาน คสล. ข้ามคลองยาง อินทนิม ม.7 ต.สัมพันธ์ อ.ศรีมหาโพธิ์ จ. ปราจีนบุรี	2	2	แขวงทางหลวง ชนบทปราจีนบุรี					4,590,000	4,590,000
กิจกรรมหลักที่ 1.166 : สะพาน คสล. ข้ามคลองชุมพล ม.1,2 ต.หนองกี่/ต.สัมพันดา อ. กบินทร์บุรี/ อ.นาดี จ.ปราจีนบุรี	2	2	แขวงทางหลวง ชนบทปราจีนบุรี					2,160,000	2,160,000
กิจกรรมหลักที่ 1.167 : สะพาน คสล. ข้ามคลองขุดตลาด ม.8 ต.บางเตย อ.บ้านสร้าง จ. ปราจีนบุรี	2	2	แขวงทางหลวง ชนบทปราจีนบุรี					5,670,000	5,670,000
กิจกรรมหลักที่ 1.168 : สะพาน คสล. ข้ามคลองวังน้ำเตียน ม.4 ต.บางขาม อ.บ้านสร้าง จ. ปราจีนบุรี	2	2	แขวงทางหลวง ชนบทปราจีนบุรี					5,670,000	5,670,000
กิจกรรมหลักที่ 1.169 : สะพาน คสล. ข้ามคลองท่มใจ ม.3 ต.ทุ่งโพธิ์ อ.นาดี จ.ปราจีนบุรี	2	2	แขวงทางหลวง ชนบทปราจีนบุรี					3,780,000	3,780,000

บัญชีรายการชุดโครงการ (Project Idea)				งบประมาณดำเนินการ (11)					
แผนงาน/โครงการ  (7)	แหล่ง งปม. (8)	ยุทธศาสตร์ ชาติ (9)	หน่วยดำเนินการ (10)	พ.ศ.2561	พ.ศ.2562	พ.ศ.2563	พ.ศ.2564	พ.ศ.2565	พ.ศ.2561-2565
กิจกรรมหลักที่ 1.170 : สะพาน คสล. ข้ามคลองทางเข้าสำนักสงฆ์แหลมไผ่ ต.ทุ่งโพธิ์ อ.นาดี จ.ปราจีนบุรี	2	2	แขวงทางหลวง ชนบทปราจีนบุรี				4,320,000		4,320,000
กิจกรรมหลักที่ 1.171 : สะพาน คสล. ข้ามคลองขวด ม.2, ม.7 ต.หนองกี่ อ.กบินทร์บุรี จ.ปราจีนบุรี	2	2	แขวงทางหลวง ชนบทปราจีนบุรี					4,320,000	4,320,000
กิจกรรมหลักที่ 1.172 : สะพาน คสล. ข้ามคลองแดง ม.5 ,ม.11 ต.หนองกี่ อ.กบินทร์บุรี จ.ปราจีนบุรี	2	2	แขวงทางหลวง ชนบทปราจีนบุรี					3,770,000	3,770,000
กิจกรรมหลักที่ 1.173 : สะพาน คสล. ข้ามคลองบักเลา ม.6 ต.หนองกี่ อ.กบินทร์บุรี จ.ปราจีนบุรี	2	2	แขวงทางหลวง ชนบทปราจีนบุรี					4,860,000	4,860,000
กิจกรรมหลักที่ 1.174 : สะพาน คสล. ข้ามคลองท่ากระถิน ม.3 ต.นนทรี อ.กบินทร์บุรี จ.ปราจีนบุรี	2	2	แขวงทางหลวง ชนบทปราจีนบุรี					4,320,000	4,320,000
กิจกรรมหลักที่ 1.175 : สะพาน คสล. ข้ามคลองสายสถานีรถไฟสายเก่า ม.7 ต.บ้านสร้าง จ.ปราจีนบุรี	2	2	แขวงทางหลวง ชนบทปราจีนบุรี					2,970,000	2,970,000
กิจกรรมหลักที่ 1.176 : สะพาน คสล. ข้ามคลองโสม บ.หนองปรือน้ำใส ม.12 ต.หัวหว้า อ.ศรีมหาโพธิ์ จ.ปราจีนบุรี	2	2	แขวงทางหลวง ชนบทปราจีนบุรี					2,430,000	2,430,000
กิจกรรมหลักที่ 1.177 : สะพาน คสล. ข้ามลำราง บ.ห้วยโคก ม.4 ต.หัวหว้า อ.ศรีมหาโพธิ์ จ.ปราจีนบุรี	2	2	แขวงทางหลวง ชนบทปราจีนบุรี					1,620,000	1,620,000
กิจกรรมหลักที่ 1.178 : สะพาน คสล. ข้ามลำราง บ.หัวขาม ม.2 ต.หัวหว้า อ.ศรีมหาโพธิ์ จ.ปราจีนบุรี	2	2	แขวงทางหลวง ชนบทปราจีนบุรี					2,430,000	2,430,000
กิจกรรมหลักที่ 1.179 : สะพาน คสล. ข้ามคลองอ้อนกระสา ม.5,6 ต.โคกปี่บ อ.ศรีมหาโพธิ์ จ.ปราจีนบุรี	2	2	แขวงทางหลวง ชนบทปราจีนบุรี					2,160,000	2,160,000
กิจกรรมหลักที่ 1.180 : สะพาน คสล. ข้ามคลองสวนพริก ม.1,ม.3 ต.บ้านพระ/ต.ดงพระราม อ.เมืองปราจีนบุรี จ.ปราจีนบุรี	2	2	แขวงทางหลวง ชนบทปราจีนบุรี					5,130,000	5,130,000
กิจกรรมหลักที่ 1.181 : สะพาน คสล. ข้ามคลองสามแพร่ง ม.6 ต.หนองกี่ อ.กบินทร์บุรี จ.ปราจีนบุรี	2	2	แขวงทางหลวง ชนบทปราจีนบุรี					3,510,000	3,510,000

บัญชีรายการชุดโครงการ (Project Idea)				งบประมาณดำเนินการ (11)					
แผนงาน/โครงการ  (7)	แหล่ง งปม. (8)	ยุทธศาสตร์ ชาติ (9)	หน่วยดำเนินการ (10)	พ.ศ.2561	พ.ศ.2562	พ.ศ.2563	พ.ศ.2564	พ.ศ.2565	พ.ศ.2561-2565
กิจกรรมหลักที่ 1.182 : สะพาน คสล. ข้ามคลองตาหมื่นน้อย ม.6 ต.ทุ่งโพธิ์ อ.นาดี จ.ปราจีนบุรี	2	2	แขวงทางหลวง ชนบทปราจีนบุรี					6,480,000	6,480,000
กิจกรรมหลักที่ 1.183 : โครงการก่อสร้างถนนคอนกรีตเสริมเหล็ก หมู่ที่ 1 ตำบลไผ่ชะเลียด เชื่อมต่อสาย 319 (ทางเข้าบ้านขวัญจิตร)	1	3	อำเภอศรีมโหสถ					2,177,000	2,177,000
กิจกรรมหลักที่ 1.184 : ก่อสร้างถนนคอนกรีตเสริมเหล็ก หมู่ที่ 9 สายหน้า CP - ที่ สปก. ตำบลโคกปึก อำเภอศรีมโหสถ จังหวัดปราจีนบุรี	1	3	อำเภอศรีมโหสถ					1,515,000	1,515,000
กิจกรรมหลักที่ 1.185 : โครงการก่อสร้างถนนลาดยาง บ้านโคกขี้เหล็ก หมู่ที่ 2 ตำบลหนองก่ - บ้านวังรี หมู่ที่ 5 ตำบลแก่งดินสอ อำเภอนาดี จังหวัดปราจีนบุรี	2	3	เทศบาลเมือง หนองก่					31,780,000	31,780,000
รวม				0	309,850,000	1,149,639,400	1,928,337,400	1,621,792,300	4,977,839,100
แผนงานที่ 2 การส่งเสริมอุตสาหกรรมสีเขียว									
โครงการที่ 1 ส่งเสริมสถานประกอบการและนวัตกรรมสู่อุตสาหกรรมสีเขียว									
กิจกรรมหลักที่ 1.1 : ส่งเสริมสถานประกอบการสู่อุตสาหกรรมสีเขียว	1	5	สนง.อุตสาหกรรม. จว.ปจ				1,108,000	1,108,000	2,216,000
กิจกรรมหลักที่ 1.2 : ส่งเสริมและพัฒนาาระบบบริหารจัดการสิ่งแวดล้อม	1	5	สนง.อุตสาหกรรม. จว.ปจ				3,000,000	3,000,000	6,000,000
กิจกรรมหลักที่ 1.3 : ส่งเสริมการใช้เทคโนโลยีสะอาด Clean Technology	1	5	สนง.อุตสาหกรรม. จว.ปจ				5,000,000	5,000,000	10,000,000
กิจกรรมหลักที่ 1.4 : ส่งเสริมสถานประกอบการอย่างมีธรรมาภิบาล	1	5	สนง.อุตสาหกรรม. จว.ปจ				500,000	500,000	1,000,000
กิจกรรมหลักที่ 1.5 : สร้างและพัฒนาเครือข่ายอุตสาหกรรมรักษ์สิ่งแวดล้อม	1	5	สนง.อุตสาหกรรม. จว.ปจ				1,200,000	1,200,000	2,400,000



บัญชีรายการชุดโครงการ (Project Idea)				งบประมาณดำเนินการ (11)					
แผนงาน/โครงการ  (7)	แหล่ง งปม. (8)	ยุทธศาส รชาติ (9)	หน่วยดำเนินการ (10)	พ.ศ.2561	พ.ศ.2562	พ.ศ.2563	พ.ศ.2564	พ.ศ.2565	พ.ศ.2561-2565
กิจกรรมหลักที่ 1.6 : บริการจัดการลุ่มน้ำเพื่อการเตือนภัยมลพิษทางน้ำ	1	5	สนง.อุตสาหกรรม. จว.ปจ				500,000	500,000	1,000,000
กิจกรรมหลักที่ 1.7 : พัฒนาสร้างสรรค์ผลิตภัณฑ์ใหม่จากวัสดุที่ไม่ใช้แล้ว	1	5	สนง.อุตสาหกรรม. จว.ปจ				5,000,000	5,000,000	10,000,000
กิจกรรมหลักที่ 1.8 : ยกระดับการผลิตและบรรจุภัณฑ์สีเขียว	1	2	สนง.อุตสาหกรรม. จว.ปจ				7,725,000	7,725,000	15,450,000
กิจกรรมหลักที่ 1.9 : ตรวจสอบประเมินประสิทธิภาพระบบมลพิษทางอากาศ เพื่อลดฝุ่นละอองขนาดเล็ก	1	5	สนง.อุตสาหกรรม. จว.ปจ				10,000,000	10,000,000	20,000,000
กิจกรรมหลักที่ 1.10 : ตรวจสอบประเมินประสิทธิภาพระบบมลพิษทางน้ำ	1	5	สนง.อุตสาหกรรม. จว.ปจ				16,000,000	16,000,000	32,000,000
กิจกรรมหลักที่ 1.11 : โครงการลดใช้พลังงานในกลุ่มอุตสาหกรรมขนาดกลางและขนาดเล็ก	1	5	สนง.พลังงาน จังหวัดปราจีนบุรี					4,179,200	4,179,200
<b>รวม</b>				<b>0</b>	<b>0</b>	<b>0</b>	<b>50,033,000</b>	<b>54,212,200</b>	<b>100,066,000</b>
<b>โครงการที่ 2 การพัฒนาเมืองอุตสาหกรรมเชิงนิเวศและการจัดการมลพิษและสิ่งแวดล้อม</b>									
กิจกรรมหลักที่ 2.1 : ตรวจสอบประเมินประสิทธิภาพระบบมลพิษทางอากาศ เพื่อลดฝุ่นละอองขนาดเล็ก	1	5	สนง.อุตสาหกรรม. จว.ปจ				5,000,000	5,000,000	10,000,000
กิจกรรมหลักที่ 2.2 : ตรวจสอบประเมินประสิทธิภาพระบบมลพิษทางน้ำ	1	5	สนง.อุตสาหกรรม. จว.ปจ				8,000,000	8,000,000	16,000,000
กิจกรรมหลักที่ 2.3 : ศูนย์พัฒนาเมืองอุตสาหกรรมเชิงนิเวศ (Eco Center) จังหวัดปราจีนบุรี	1	5	สนง.อุตสาหกรรม. จว.ปจ				3,500,000	3,500,000	7,000,000
กิจกรรมหลักที่ 2.4 : ส่งเสริมการใช้ Carbon Footprint เพื่อสร้างการเติบโตที่เป็นมิตรกับสิ่งแวดล้อม	1	5	สนง.อุตสาหกรรม. จว.ปจ				10,000,000	10,000,000	20,000,000

บัญชีรายการชุดโครงการ (Project Idea)				งบประมาณดำเนินการ (11)					
แผนงาน/โครงการ  (7)	แหล่ง งปม. (8)	ยุทธศาสตร์ ชาติ (9)	หน่วยดำเนินการ (10)	พ.ศ.2561	พ.ศ.2562	พ.ศ.2563	พ.ศ.2564	พ.ศ.2565	พ.ศ.2561-2565
กิจกรรมหลักที่ 2.5 : Green Industry Expo Prachinburi 2020	1	2	สนง.อุตสาหกรรม. จว.ปจ				10,000,000	10,000,000	20,000,000
กิจกรรมหลักที่ 2.6 : พัฒนาหมู่บ้านอุตสาหกรรมสร้างสรรค์ในเขตพื้นที่เมืองอุตสาหกรรมเชิง นิเวศ	1	5	สนง.อุตสาหกรรม. จว.ปจ				250,000	250,000	500,000
กิจกรรมหลักที่ 2.7 : ส่งเสริมการท่องเที่ยวเชิงอุตสาหกรรม	1	5	สนง.อุตสาหกรรม. จว.ปจ				310,000	310,000	620,000
กิจกรรมหลักที่ 2.8 : ศึกษาออกแบบ bussiness Model โครงการ Green market and Health Zone	3	5	อบต.กบินทร์				3,500,000	3,500,000	7,000,000
รวม				0	0	0	40,560,000	40,560,000	81,120,000
โครงการที่ 3 ยกระดับฝีมือและพัฒนาคุณภาพแรงงาน								27,222,750	
กิจกรรมหลักที่ 3.1 : พัฒนาศักยภาพแรงงานในตำแหน่งงานหรือลักษณะงานที่อาจเป็น อันตรายต่อสาธารณะในกลุ่มอุตสาหกรรมจังหวัดปราจีนบุรี	1	2,3,4	สนง.พัฒนาฝีมือ แรงงาน.ปจ					472,750	472,750
กิจกรรมหลัก 3.2 : โครงการพัฒนาทักษะแรงงานด้านท่องเที่ยวและบริการ	2	2,3,4	สนง.พัฒนาฝีมือ แรงงานปราจีนบุรี					315,000	315,000
กิจกรรมหลัก 3.3 : โครงการยกระดับเพื่อเพิ่มศักยภาพฝีมือและสมรรถนะแรงงาน	2	2,3,4	สนง.พัฒนาฝีมือ แรงงานปราจีนบุรี					845,600	845,600
กิจกรรมหลัก 3.4 : โครงการยกระดับแรงงานไทยให้ได้มาตรฐานฝีมือแรงงานเพื่อรองรับการ แข่งขัน	2	2,3,4	สนง.พัฒนาฝีมือ แรงงานปราจีนบุรี					312,000	312,000
กิจกรรมหลัก 3.5 : โครงการพัฒนาบุคลากรรองรับอุตสาหกรรมโลจิสติกส์	2	2,3,4	สนง.พัฒนาฝีมือ แรงงานปราจีนบุรี					320,000	320,000
กิจกรรมหลัก 3.6 : โครงการฝึกอบรมแรงงานกลุ่มเป้าหมายเฉพาะเพื่อเพิ่มโอกาสในการ ประกอบอาชีพ	2	2,3,4	สนง.พัฒนาฝีมือ แรงงานปราจีนบุรี					260,000	260,000

บัญชีรายการชุดโครงการ (Project Idea)				งบประมาณดำเนินการ (11)					
แผนงาน/โครงการ  (7)	แหล่ง งปม. (8)	ยุทธศาสตร์ ชาติ (9)	หน่วยดำเนินการ (10)	พ.ศ.2561	พ.ศ.2562	พ.ศ.2563	พ.ศ.2564	พ.ศ.2565	พ.ศ.2561-2565
กิจกรรมหลัก 3.7 : โครงการเพิ่มประสิทธิภาพ/ผลิตภาพ	2	2,3,4	สนง.พัฒนาฝีมือ แรงงานปราจีนบุรี			202,500	202,500	202,500	607,500
กิจกรรมหลัก 3.8 : โครงการฝึกอบรมแรงงานผู้สูงอายุเพื่อเพิ่มโอกาสในการประกอบอาชีพ	2	2,3,4	สนง.พัฒนาฝีมือ แรงงานปราจีนบุรี			156,000	156,000	156,000	468,000
กิจกรรมหลัก 3.9 : สร้างแรงบันดาลใจและประสบการณ์ตรงสู่เส้นทางสายอาชีพ	1	3	สนง.ศึกษาธิการ จว.ปจ				4,910,000	4,910,000	9,820,000
กิจกรรมหลัก 3.10 : เตรียมความพร้อมแก่กำลังแรงงาน	2	3	สนง.จัดหางาน		200,300	200,300	200,300	200,300	801,200
กิจกรรมหลัก 3.11 : พัฒนาระบบการจัดหาอย่างยั่งยืน	2	3	สนง.จัดหางาน		73,900	73,900	73,900	73,900	295,600
กิจกรรมหลัก 3.12 : ก้าวสู่งานที่ดีคนมีคุณภาพ (Smart Job Center)	2	3	สนง.จัดหางาน		182,900	182,900	182,900	182,900	731,600
กิจกรรมหลัก 3.13 : ส่งเสริมการรับงานไปทำที่บ้าน	2	3	สนง.จัดหางาน		200,300	200,300	200,300	200,300	801,200
กิจกรรมหลัก 3.22 : การพัฒนานวัตกรรมท้องถิ่นแบบบูรณาการเพื่อสร้างรายได้ท้องถิ่นยุค ไทยแลนด์ 40	1	3	สนง.อุตสาหกรรม .จว.ปจ					21,840,000	21,840,000
รวม				0	657,400	1,015,900	5,925,900	30,291,250	37,890,450
รวมงบประมาณทั้งสิ้น				0	310,507,400	1,150,655,300	2,024,856,300	1,746,855,750	5,196,915,550

การจัดทำแบบสรุปโครงการแบบย่อ (Project Brief) ของทุกโครงการภายใต้งบประมาณของจังหวัด  
แบบสรุปโครงการแบบย่อ (Project Brief)

ประเด็นการพัฒนาจังหวัด 1 ยุทธศาสตร์การพัฒนาภาคอุตสาหกรรมด้วยนวัตกรรม สู่อุตสาหกรรมสีเขียว  
แผนงานที่ 1 การพัฒนาโครงสร้างพื้นฐานด้านอุตสาหกรรม

หัวข้อ	รายละเอียด
๑. ชื่อโครงการ	พัฒนาเส้นทางคมนาคมและโลจิสติกส์ เพื่ออุตสาหกรรม การค้า และการลงทุน
2. ความสำคัญของโครงการ หลักการ และเหตุผล	จังหวัดปราจีนบุรีมีพื้นที่อุตสาหกรรม ที่มีแนวโน้มการขยายตัวมากขึ้น เนื่องจากรัฐบาลมีนโยบายส่งเสริมในหลายด้าน แต่ยังมีข้อจำกัดในด้านโครงสร้างพื้นฐานที่จำเป็นต้องพัฒนาควบคู่กันไป จากการประชุมทุกภาคส่วน ได้กำหนดให้มียุทธศาสตร์เมืองอุตสาหกรรมสีเขียว จึงจำเป็นต้องมีการพัฒนาโครงสร้างพื้นฐานรองรับ โดยเฉพาะเส้นทางคมนาคม เพื่อประโยชน์ในการเดินทางขนส่งสินค้า และวัตถุดิบในภาคอุตสาหกรรม
3. วัตถุประสงค์ของโครงการ	เพื่อสนับสนุนภาคอุตสาหกรรมให้เกิดการขยายตัวอย่างต่อเนื่อง และสมดุล และพัฒนาศักยภาพด้านการขนส่งสินค้า การบริการ และภาคการเกษตร ให้เกิดความสะดวกรวดเร็ว
4. ตัวชี้วัดและค่าเป้าหมาย	GPP ในภาคอุตสาหกรรมของจังหวัดเพิ่มขึ้นไม่น้อยกว่าร้อยละ 5
4. พื้นที่เป้าหมาย	อำเภอศรีมหาโพธิ อำเภอกบินทร์บุรี อำเภอศรีมโหสถ จังหวัดปราจีนบุรี
5. กิจกรรมหลัก	
5.1 กิจกรรมหลักที่ 1  งบประมาณ ผู้รับผิดชอบ หน่วยงานที่เกี่ยวข้อง	ก่อสร้างถนนสาย304-3070 (ฝั่งขวา) ต.หนองโพรง/ต.หัวหว้า อ.ศรีมหาโพธิ จ.ปราจีนบุรี ตอนที่ 2 28,500,000.- แขวงทางหลวงชนบทปราจีนบุรี องค์กรปกครองส่วนท้องถิ่น
5.2 กิจกรรมหลักที่ 2  งบประมาณ ผู้รับผิดชอบ หน่วยงานที่เกี่ยวข้อง	ปรับปรุงถนนสายสี่แยกพระพรหม ตำบลนนทรี อำเภอกบินทร์บุรี จังหวัดปราจีนบุรี 5,400,000 บาท แขวงทางหลวงชนบทปราจีนบุรี องค์กรปกครองส่วนท้องถิ่น

หัวข้อ	รายละเอียด
<b>5.3 กิจกรรมหลักที่ 3</b>  งบประมาณ ผู้รับผิดชอบ หน่วยงานที่เกี่ยวข้อง	โครงการก่อสร้างถนนคอนกรีตเสริมเหล็ก หมู่ที่ 1 ตำบลไผ่ชะเลียด เชื่อมต่อสาย 319 (ทางเข้าบ้านขวัญจิตร) 2,177,000 บาท อำเภอศรีมโหสถ องค์การปกครองส่วนท้องถิ่น
<b>5.4 กิจกรรมหลักที่ 4</b>  งบประมาณ ผู้รับผิดชอบ หน่วยงานที่เกี่ยวข้อง	ก่อสร้างถนนคอนกรีตเสริมเหล็ก หมู่ที่ 9 สายหน้า CP - ที่สปก. ตำบลโคกปี่ อำเภอศรีมโหสถ จังหวัดปราจีนบุรี 1,515,000 บาท อำเภอศรีมโหสถ องค์การปกครองส่วนท้องถิ่น
<b>5.5 กิจกรรมหลักที่ 5</b>  งบประมาณ ผู้รับผิดชอบ หน่วยงานที่เกี่ยวข้อง	โครงการก่อสร้างปรับปรุงระบบระบายน้ำละมิวจจรทางหลวงหมายเลข 33 ตอนควบคุม 0602 ตอนประจันตคาม - พระปรงระหว่าง กม.194+272 - กม.195+000 30,000,000 บาท แขวงทางหลวงปราจีนบุรี องค์การปกครองส่วนท้องถิ่น
<b>6. หน่วยงานดำเนินงาน</b>	1. แขวงทางหลวงชนบทปราจีนบุรี 2. แขวงทางหลวงปราจีนบุรี 3. อำเภอศรีมโหสถ
<b>7. ระยะเวลาในการดำเนินงาน</b>	ปีงบประมาณ พ.ศ. 2565
<b>8. งบประมาณ</b>	67,592,000 บาท (งบพัฒนาจังหวัด)
<b>๙. ผลผลิต (output)</b>	เส้นทางคมนาคมและระบบโลจิสติกส์ได้รับการพัฒนาให้มีมาตรฐาน มีคุณภาพ และอำนวยความสะดวกแก่ผู้ประกอบการอุตสาหกรรมและประชาชนในพื้นที่
<b>๑๐. ผลที่คาดว่าจะได้รับ (Outcome)</b>	ผู้ประกอบการอุตสาหกรรม และประชาชนในพื้นที่จังหวัดปราจีนบุรี มีเส้นทางคมนาคมและเส้นทางขนส่งสินค้าที่สะดวกปลอดภัยและมีมาตรฐาน

การจัดทำแบบสรุปโครงการแบบย่อ (Project Brief) ของทุกโครงการภายใต้งบประมาณของจังหวัด  
แบบสรุปโครงการแบบย่อ (Project Brief)

ประเด็นการพัฒนาจังหวัด 2 ยุทธศาสตร์การพัฒนาภาคอุตสาหกรรมด้วยนวัตกรรม สู่อุตสาหกรรมสีเขียว  
แผนงานที่ 2 การส่งเสริมอุตสาหกรรมสีเขียว

หัวข้อ	รายละเอียด
๑. ชื่อโครงการ	การพัฒนาเมืองอุตสาหกรรมเชิงนิเวศและการจัดการมลพิษและสิ่งแวดล้อม
2. ความสำคัญของโครงการ หลักการ และเหตุผล	นโยบายของการพัฒนาเมืองอุตสาหกรรมเชิงนิเวศเป็นการดำเนินงานตามกรอบยุทธศาสตร์ชาติ 20 ปี โดยกรอบแนวทางที่สำคัญของยุทธศาสตร์ชาติ ระยะ 20 ปี ในการพัฒนาเมืองอุตสาหกรรมเชิงนิเวศ คือ ยุทธศาสตร์ด้านที่ 5 การสร้างการเติบโตบนคุณภาพชีวิต ที่เป็นมิตรกับสิ่งแวดล้อมประกอบด้วย การจัดการระบบอนุรักษ์ ฟื้นฟู และป้องกันการทำลายทรัพยากรธรรมชาติ การวางระบบบริหารจัดการน้ำให้มีประสิทธิภาพ ทั้ง 25 กลุ่มน้ำ เน้นการปรับระบบการบริหารจัดการอุทกภัยอย่างบูรณาการ การพัฒนาและใช้พลังงานที่เป็นมิตรกับสิ่งแวดล้อม การพัฒนาเมืองอุตสาหกรรมเชิงนิเวศ และเมือง ที่เป็นมิตรกับสิ่งแวดล้อม การร่วมลดปัญหาโลกร้อนและปรับตัวให้พร้อมกับการเปลี่ยนแปลงสภาพภูมิอากาศ และการใช้เครื่องมือทางเศรษฐศาสตร์และนโยบายการคลังเพื่อสิ่งแวดล้อม นโยบายของแผนพัฒนาเศรษฐกิจและสังคมแห่งชาติ จนนำมาสู่การกำหนดเป็นยุทธศาสตร์การส่งเสริมและพัฒนาอุตสาหกรรมของกระทรวงอุตสาหกรรม ด้วยยุทธศาสตร์ชาติ 20 ปี ด้านการเติบโตบนคุณภาพชีวิตที่เป็นมิตรกับสิ่งแวดล้อม
3. วัตถุประสงค์ของโครงการ	1. สนับสนุนให้ภาคอุตสาหกรรมประกอบกิจการและมีภาคการผลิตที่เป็นมิตรต่อสิ่งแวดล้อม 2. เพิ่มขีดความสามารถของอุตสาหกรรมการผลิตและเตรียมความพร้อมในภาคอุตสาหกรรมให้การรับรองมาตรฐาน
4. ตัวชี้วัดและค่าเป้าหมาย	จำนวนสถานประกอบการในพื้นที่อุตสาหกรรมเชิงนิเวศได้รับการยกระดับเป็นอุตสาหกรรมเชิงนิเวศในระดับที่สูงขึ้นเพิ่มมากขึ้น

หัวข้อ	รายละเอียด
4. พื้นที่เป้าหมาย	สถานประกอบการอุตสาหกรรมในพื้นที่อำเภออินทร์บุรี อำเภอศรีมหาโพธิ์ และอำเภอที่ตั้งโรงงานอุตสาหกรรมอื่น ๆ ใน จังหวัดปราจีนบุรี
5. กิจกรรมหลัก	
5.1 กิจกรรมหลักที่ 1  งบประมาณ ผู้รับผิดชอบ หน่วยงานที่เกี่ยวข้อง	ตรวจประเมินประสิทธิภาพระบบมลพิษทางอากาศ เพื่อลดฝุ่นละอองขนาดเล็ก 5,000,000 บาท สำนักงานอุตสาหกรรมจังหวัดปราจีนบุรี โรงงานในพื้นที่จังหวัดปราจีนบุรี
5.2 กิจกรรมหลักที่ 2  งบประมาณ ผู้รับผิดชอบ หน่วยงานที่เกี่ยวข้อง	ตรวจประเมินประสิทธิภาพระบบมลพิษทางน้ำ 8,000,000 บาท สำนักงานอุตสาหกรรมจังหวัดปราจีนบุรี โรงงานในพื้นที่จังหวัดปราจีนบุรี
5.3 กิจกรรมหลักที่ 3  งบประมาณ ผู้รับผิดชอบ หน่วยงานที่เกี่ยวข้อง	ศูนย์พัฒนาเมืองอุตสาหกรรมเชิงนิเวศ (Eco Center) จังหวัด ปราจีนบุรี 3,500,000 บาท สำนักงานอุตสาหกรรมจังหวัดปราจีนบุรี โรงงานในพื้นที่จังหวัดปราจีนบุรี
5.4 กิจกรรมหลักที่ 4  งบประมาณ ผู้รับผิดชอบ หน่วยงานที่เกี่ยวข้อง	ส่งเสริมการใช้ Carbon Footprint เพื่อสร้างการเติบโตที่เป็น มิตรกับสิ่งแวดล้อม 10,000,000 บาท สำนักงานอุตสาหกรรมจังหวัดปราจีนบุรี โรงงานในพื้นที่จังหวัดปราจีนบุรี
5.5 กิจกรรมหลักที่ 5  งบประมาณ ผู้รับผิดชอบ หน่วยงานที่เกี่ยวข้อง	Green Industry Expo Prachinburi 2020 10,000,000 บาท สำนักงานอุตสาหกรรมจังหวัดปราจีนบุรี โรงงานในพื้นที่จังหวัดปราจีนบุรี
5.6 กิจกรรมหลักที่ 6  งบประมาณ ผู้รับผิดชอบ หน่วยงานที่เกี่ยวข้อง	พัฒนาหมู่บ้านอุตสาหกรรมสร้างสรรค์ในเขตพื้นที่เมือง อุตสาหกรรมเชิงนิเวศ 250,000 บาท สำนักงานอุตสาหกรรมจังหวัดปราจีนบุรี โรงงานในพื้นที่จังหวัดปราจีนบุรี
5.7 กิจกรรมหลักที่ 7  งบประมาณ ผู้รับผิดชอบ หน่วยงานที่เกี่ยวข้อง	ส่งเสริมการท่องเที่ยวเชิงอุตสาหกรรม 310,000 บาท สำนักงานอุตสาหกรรมจังหวัดปราจีนบุรี โรงงานในพื้นที่จังหวัดปราจีนบุรี

หัวข้อ	รายละเอียด
6. หน่วยงานดำเนินงาน	สำนักงานอุตสาหกรรมจังหวัดปราจีนบุรี
7. ระยะเวลาในการดำเนินงาน	ปีงบประมาณ พ.ศ. 2565
8. งบประมาณ	37,060,000 บาท (งบพัฒนาจังหวัด)
๙. ผลผลิต (output)	1. สถานประกอบการได้รับการยกระดับเป็นอุตสาหกรรมเชิงนิเวศในระดับที่สูงขึ้น 2. เกิดเครือข่ายชุมชนเชิงนิเวศต้นแบบ
๑๐. ผลที่คาดว่าจะได้รับ (Outcome)	สถานประกอบการโรงงานอุตสาหกรรมในพื้นที่เมืองอุตสาหกรรมเชิงนิเวศ ได้รับการพัฒนาเพื่อส่งเสริมการดำเนินงานด้านความรับผิดชอบต่อสังคม และพัฒนาอย่างยั่งยืนแก่ผู้ประกอบการอุตสาหกรรม



การจัดทำแบบสรุปโครงการแบบย่อ (Project Brief) ของทุกโครงการภายใต้งบประมาณของจังหวัด  
แบบสรุปโครงการแบบย่อ (Project Brief)

ประเด็นการพัฒนาจังหวัด 1 ยกระดับการพัฒนาภาคอุตสาหกรรมด้วยนวัตกรรม สู่อุตสาหกรรมสีเขียว  
แผนงานที่ 2 การส่งเสริมอุตสาหกรรมสีเขียว

หัวข้อ	รายละเอียด
๑. ชื่อโครงการ	ส่งเสริมสถานประกอบการและนวัตกรรมสู่อุตสาหกรรมสีเขียว
2. ความสำคัญของโครงการ หลักการและเหตุผล	จังหวัดปราจีนบุรีให้ความสำคัญกับการส่งเสริมอุตสาหกรรมที่เป็นมิตรกับสิ่งแวดล้อม และการจัดการปัญหาสิ่งแวดล้อมเพื่อการพัฒนาด้านสิ่งแวดล้อมภาคอุตสาหกรรมอย่างยั่งยืน โดยผู้มีส่วนได้ส่วนเสีย ประกอบด้วยประชาชนส่วนท้องถิ่น รัฐบาล และเจ้าของกิจกรรมอุตสาหกรรมในพื้นที่ ต้องมีการร่วมมือกันหาทางแก้ไขปัญหามลพิษในพื้นที่ โดยมีการให้ความรู้ด้านมลพิษแก่ประชาชนในพื้นที่ ภาคอุตสาหกรรมให้ความร่วมมือในการวัสดุอุปกรณ์ที่ไม่ก่อให้เกิดมลพิษแก่ประชาชนในพื้นที่หรือก่อให้เกิดมลพิษน้อยที่สุด และอำนวยความสะดวกในการติดตามตรวจสอบและบำบัดของเสียจากการประกอบอุตสาหกรรม รวมทั้งสร้างนโยบายด้านสิ่งแวดล้อม การเสริมสร้างเทคโนโลยี ทรัพยากรบุคคลและความรู้ความชำนาญด้านอุตสาหกรรม
3. วัตถุประสงค์ของโครงการ	ส่งเสริมสถานประกอบการภาคอุตสาหกรรมในพื้นที่จังหวัดปราจีนบุรีสู่อุตสาหกรรมสีเขียว
4. ตัวชี้วัดและค่าเป้าหมาย	จำนวนสถานประกอบการที่พัฒนาเป็นอุตสาหกรรมสีเขียวในระดับที่สูงขึ้น จำนวน 100 ราย
4. พื้นที่เป้าหมาย	สถานประกอบการอุตสาหกรรมในพื้นที่อำเภอกบินทร์บุรี อำเภอสรีมหาโพธิ และอำเภอที่ตั้งโรงงานอุตสาหกรรมอื่น ๆ ในจังหวัดปราจีนบุรี
5. กิจกรรมหลัก	
5.1 กิจกรรมหลักที่ 1 งบประมาณ ผู้รับผิดชอบ	ส่งเสริมสถานประกอบการสู่อุตสาหกรรมสีเขียว 1,108,000 บาท สำนักงานอุตสาหกรรมจังหวัดปราจีนบุรี

หัวข้อ	รายละเอียด
5.2 กิจกรรมหลักที่ 2 งบประมาณ ผู้รับผิดชอบ	ส่งเสริมและพัฒนาระบบบริหารจัดการสิ่งแวดล้อม 3,000,000 บาท สำนักงานอุตสาหกรรมจังหวัดปราจีนบุรี
5.3 กิจกรรมหลักที่ 3 งบประมาณ ผู้รับผิดชอบ	ส่งเสริมการใช้เทคโนโลยีสะอาด Clean Technology 5,000,000 บาท สำนักงานอุตสาหกรรมจังหวัดปราจีนบุรี
5.4 กิจกรรมหลักที่ 4 งบประมาณ ผู้รับผิดชอบ	ส่งเสริมสถานประกอบการอย่างมีธรรมาภิบาล 500,000 บาท สำนักงานอุตสาหกรรมจังหวัดปราจีนบุรี
5.5 กิจกรรมหลักที่ 5 งบประมาณ ผู้รับผิดชอบ	สร้างและพัฒนาเครือข่ายอุตสาหกรรมรักษ์สิ่งแวดล้อม 1,200,000 บาท สำนักงานอุตสาหกรรมจังหวัดปราจีนบุรี
5.6 กิจกรรมหลักที่ 6 งบประมาณ ผู้รับผิดชอบ	บริหารจัดการลุ่มน้ำเพื่อการเตือนภัยมลพิษทางน้ำ 500,000 บาท สำนักงานอุตสาหกรรมจังหวัดปราจีนบุรี
5.7 กิจกรรมหลักที่ 7 งบประมาณ ผู้รับผิดชอบ	พัฒนาสร้างสรรค์ผลิตภัณฑ์ใหม่จากวัสดุที่ไม่ใช้แล้ว 5,000,000 บาท สำนักงานอุตสาหกรรมจังหวัดปราจีนบุรี
5.8 กิจกรรมหลักที่ 8 งบประมาณ ผู้รับผิดชอบ	ยกระดับการผลิตและบรรจุภัณฑ์สีเขียว 7,725,000 บาท สำนักงานอุตสาหกรรมจังหวัดปราจีนบุรี
5.9 กิจกรรมหลักที่ 9 งบประมาณ ผู้รับผิดชอบ	ตรวจประเมินประสิทธิภาพระบบมลพิษทางอากาศ 10,000,000 บาท สำนักงานอุตสาหกรรมจังหวัดปราจีนบุรี
5.10 กิจกรรมหลักที่ 10 งบประมาณ ผู้รับผิดชอบ	ตรวจประเมินประสิทธิภาพระบบมลพิษทางน้ำ 10,000,000 บาท สำนักงานอุตสาหกรรมจังหวัดปราจีนบุรี
5.11 กิจกรรมหลักที่ 11 งบประมาณ ผู้รับผิดชอบ	โครงการลดใช้พลังงานในกลุ่มอุตสาหกรรมขนาดกลาง และขนาดเล็ก 4,179,200 บาท สำนักงานพลังงานจังหวัดปราจีนบุรี
6. หน่วยงานดำเนินงาน	สำนักงานอุตสาหกรรมจังหวัดปราจีนบุรี สำนักงานพลังงานจังหวัดปราจีนบุรี

หัวข้อ	รายละเอียด
7. ระยะเวลาในการดำเนินงาน	ปีงบประมาณ พ.ศ 2565
8. งบประมาณ	54,212,200 บาท (งบพัฒนาจังหวัด)
๙. ผลผลิต (output)	<ol style="list-style-type: none"> <li>1. สถานประกอบการสามารถยกระดับการรับรองอุตสาหกรรมสีเขียว ตามเกณฑ์กำหนดอุตสาหกรรมสีเขียว</li> <li>2. ผู้ประกอบการที่เป็นกลุ่มเป้าหมายสามารถพัฒนาและยกระดับขีดความสามารถการจัดการผลิตแบบบูรณาการด้วยการเป็นมิตรกับสิ่งแวดล้อมและรองรับการขยายการค้า การลงทุนในตลาดโลก</li> <li>3. ผู้ประกอบการเกิดความตระหนักและเล็งเห็นถึงความสำคัญในการใช้ทรัพยากรธรรมชาติให้คุ้มค่าและเกิดประโยชน์สูงสุด</li> </ol>
๑๐. ผลที่คาดว่าจะได้รับ (Outcome)	ผู้ประกอบการกลุ่มเป้าหมายมีระบบการบริหารสิ่งแวดล้อมที่ดี ลดปัญหาความขัดแย้งระหว่างภาคอุตสาหกรรม และภาคประชาชน

การจัดทำแบบสรุปโครงการแบบย่อ (Project Brief) ของทุกโครงการภายใต้งบประมาณของจังหวัด  
แบบสรุปโครงการแบบย่อ (Project Brief)

ประเด็นการพัฒนาจังหวัด 1 ยุทธศาสตร์การพัฒนาภาคอุตสาหกรรมด้วยนวัตกรรม สู่อุตสาหกรรมสีเขียว  
แผนงานที่ 2 การส่งเสริมอุตสาหกรรมสีเขียว

หัวข้อ	รายละเอียด
๑. ชื่อโครงการ	ยกระดับฝีมือและพัฒนาคุณภาพแรงงาน
2. ความสำคัญของโครงการ หลักการและเหตุผล	<p>จังหวัดปราจีนบุรีให้ความสำคัญกับการส่งเสริมอุตสาหกรรมที่เป็นมิตรกับสิ่งแวดล้อมหรืออุตสาหกรรมสีเขียว ซึ่งรัฐบาลโดยกระทรวงอุตสาหกรรมได้มี นโยบายและมาตรการที่ส่งเสริมและพัฒนาภาคอุตสาหกรรมให้เกิดการเติบโตทางเศรษฐกิจควบคู่ไปกับการดูแลรักษาสิ่งแวดล้อมผลสัมฤทธิ์ของการอยู่ร่วมกันอย่างปกติสุขระหว่างโรงงานกับชุมชน เกิดขึ้นได้เมื่อภาคธุรกิจอุตสาหกรรมประชาชน และองค์การบริหารส่วนท้องถิ่นต้องช่วยกันทำให้ระบบ “เศรษฐกิจสีเขียว” สามารถขับเคลื่อนไปข้างหน้าได้ “เศรษฐกิจสีเขียว” (Green Economy) ถูกนิยามโดยโครงการสิ่งแวดล้อมแห่งสหประชาชาติ (United Nations Environment Programme - UMEP) ว่าเป็นเศรษฐกิจที่เป็นผลจากการปรับปรุงความเป็นอยู่ที่ดีของมนุษย์และความเท่าเทียมทางสังคมไปพร้อมๆ กับเพิ่มคุณภาพสิ่งแวดล้อม ระบบนิเวศ และการมีส่วนร่วมของสังคม จังหวัดปราจีนบุรีมีบทบาทมากขึ้นในการเป็นฐานการผลิตของประเทศ และมีความสำคัญในการเป็นพื้นที่รองรับความเจริญทางเศรษฐกิจ จากการที่ภาคตะวันออกมีบทบาทที่สำคัญต่อการพัฒนาประเทศ เป็นภาคที่มีมูลค่าผลิตภัณฑ์มวลรวมภาค (Gross Regional Product: GRP) ขึ้นเป็นอันดับหนึ่ง อันเป็นผลสืบเนื่องมาจากการที่รัฐบาล มีนโยบายในการพัฒนาภาคตะวันออก ให้เป็นศูนย์กลางเศรษฐกิจใหม่ เป็นเขตอุตสาหกรรมหลักและอุตสาหกรรมเพื่อส่งออกของประเทศ เพื่อรองรับการขยายตัวของ</p>

หัวข้อ	รายละเอียด
	เพื่อรองรับการพัฒนาอุตสาหกรรมให้มีความปลอดภัยและมีคุณภาพต่อสิ่งแวดล้อม ระบบนิเวศ และการมีส่วนร่วมของสังคม กำลังแรงงานในจังหวัดปราจีนบุรีและในกลุ่มจังหวัดภาคตะวันออก
3. วัตถุประสงค์ของโครงการ	1. เพื่อพัฒนาศักยภาพกำลังแรงงานในภาคอุตสาหกรรมในตำแหน่งงาน 2. เพื่อส่งเสริมให้นักเรียนในระดับมัธยมศึกษาตอนต้นสนใจเข้าศึกษาในระดับสายอาชีพ
4. ตัวชี้วัดและค่าเป้าหมาย	1. จำนวนแรงงานในภาคอุตสาหกรรมในพื้นที่ที่ได้รับการพัฒนาทักษะ 2. จำนวนนักเรียนเข้าร่วมกิจกรรมเยี่ยมชมโรงงานชั้นนำในและนอกพื้นที่จังหวัดปราจีนบุรี
4. พื้นที่เป้าหมาย	พื้นที่ในจังหวัดปราจีนบุรี
5. กิจกรรมหลัก	
5.1 กิจกรรมหลักที่ 1  งบประมาณ ผู้รับผิดชอบ หน่วยงานที่เกี่ยวข้อง	พัฒนาศักยภาพแรงงานในตำแหน่งงานหรือลักษณะงานที่อาจเป็นอันตรายต่อสาธารณะในกลุ่มอุตสาหกรรมจังหวัดปราจีนบุรี 312,000 บาท สำนักงานพัฒนาฝีมือแรงงานปราจีนบุรี สำนักงานอุตสาหกรรมจังหวัดปราจีนบุรี
5.2 กิจกรรมหลักที่ 2  งบประมาณ ผู้รับผิดชอบ หน่วยงานที่เกี่ยวข้อง	สร้างแรงบันดาลใจและประสบการณ์ตรงสู่เส้นทางสายอาชีพ 4,910,000 บาท สำนักงานศึกษาธิการจังหวัดปราจีนบุรี สำนักงานอุตสาหกรรมจังหวัดปราจีนบุรี
6. หน่วยงานดำเนินงาน	1. สำนักงานศึกษาธิการจังหวัดปราจีนบุรี 2. สำนักงานพัฒนาฝีมือแรงงานปราจีนบุรี
7. ระยะเวลาในการดำเนินงาน	ปีงบประมาณ พ.ศ. 2565
8. งบประมาณ	5,222,000 บาท (งบพัฒนาจังหวัด)

หัวข้อ	รายละเอียด
๙. ผลผลิต (output)	1. นักเรียน ในสถานศึกษา ได้รับประสบการณ์ในการเข้าเยี่ยมชมโรงงานชั้นนำในและนอกพื้นที่จังหวัดปราจีนบุรี 2. จัดอบรมให้ความรู้เพื่อพัฒนาฝีมือแรงงาน
๑๐. ผลที่คาดว่าจะได้รับ (Outcome)	1. นักเรียนในพื้นที่จังหวัดเข้าสู่ระบบการศึกษาสายอาชีพเพิ่มขึ้น มีทักษะฝีมือแรงงานที่ได้มาตรฐาน เอื้อต่อการขยายตัวในภาคอุตสาหกรรมในพื้นที่ 2. แรงงานในพื้นที่จังหวัดปราจีนบุรีได้รับการพัฒนาฝีมือและเพิ่มทักษะ

## ประเด็นการพัฒนาที่ ๒

พัฒนาการท่องเที่ยวเชิงนิเวศ

อย่างยั่งยืน

บัญชีรายการชุดโครงการ (Project Idea)				งบประมาณดำเนินการ (11)					
แผนงาน/โครงการ (7)	แหล่ง งปม. (8)	ยุทธศาสตร์ ชาติ (9)	หน่วยดำเนินการ (10)	พ.ศ.2561	พ.ศ.2562	พ.ศ.2563	พ.ศ.2564	พ.ศ.2565	พ.ศ.2561-2565
ประเด็นการพัฒนาที่ 2 : พัฒนาการท่องเที่ยวเชิงนิเวศอย่างยั่งยืน									
แผนงานที่ 1 การพัฒนาโครงสร้างพื้นฐานด้านการท่องเที่ยว									
โครงการที่ 1 พัฒนาโครงสร้างพื้นฐานเพื่อการท่องเที่ยว									
กิจกรรมหลักที่ 1.1 : พัฒนากันน้ำแหล่งท่องเที่ยวเลียบริมชายเขาบูรพาสิริ เขาใหญ่-ปางสีดา จังหวัดนครนายก จังหวัดปราจีนบุรี จังหวัดสระแก้ว ระยะทาง 9.000 กม ตอนที่ 1	1	2	แขวงทางหลวง ชนบทปราจีนบุรี					44,100,000	
กิจกรรมย่อยที่ 1.1.1 : ก่อสร้างถนนลาดยางแอสฟัลต์ติกคอนกรีต สายท่องเที่ยวบูรพาสิริเขาใหญ่ - ปางสีดา ต.โพธิ์งาม อ.ประจันตคาม จ.ปราจีนบุรี ระยะทาง 2.400 กม	1	2	แขวงทางหลวง ชนบทปราจีนบุรี					20,800,000	20,800,000
กิจกรรมย่อย 1.1.2 : ปรับปรุงถนนยางแอสฟัลต์ติกคอนกรีต สายท่องเที่ยวบูรพาสิริเขาใหญ่- ปางสีดา ต.ดงขี้เหล็ก/ต.โพธิ์งาม อ.เมืองปราจีนบุรี/อ.ประจันตคาม จ.ปราจีนบุรี ระยะทาง 6.4000	1	2	แขวงทางหลวง ชนบทปราจีนบุรี					23,300,000	23,300,000
กิจกรรมหลักที่ 1.2 : พัฒนากันน้ำแหล่งท่องเที่ยวเลียบริมชายเขาบูรพาสิริ เขาใหญ่-ปางสีดา จังหวัดนครนายก จังหวัดปราจีนบุรี จังหวัดสระแก้วระยะทาง 10.300 ตอนที่ 2	1	2	แขวงทางหลวง ชนบทปราจีนบุรี				48,670,000		
กิจกรรมย่อย 1.2.1 ก่อสร้างถนนลาดยาง AC สายท่องเที่ยวบูรพาสิริเขาใหญ่ - ปางสีดา ต.นนทรี อ.กบินทร์บุรี จ.ปราจีนบุรี ระยะทาง 6.300 กม. (กม.ที่ 49+000 - กม.ที่ 55+300)	1	2	แขวงทางหลวง ชนบทปราจีนบุรี				30,960,000		30,960,000
กิจกรรมย่อย 1.2.2 ขยายถนนลาดยาง AC สายท่องเที่ยวบูรพาสิริเขาใหญ่ - ปางสีดา ต.โพธิ์งาม อ.ประจันตคาม จ.ปราจีนบุรี ระยะทาง 4.000 กม. (กม.ที่ 2+800 - กม.ที่ 6+800)	1	2	แขวงทางหลวง ชนบทปราจีนบุรี				17,710,000		17,710,000
กิจกรรมหลักที่ 1.3 : อาคารหอประชุมมณฑปดินทรจินดาโครงการส่งน้ำและบำรุงรักษามณฑปดินทรจินดา หมู่ที่ 8 ตำบลแก่งดินสอ อำเภอนาดี จังหวัดปราจีนบุรี	1	5	โครงการส่งน้ำและ บำรุงรักษามณฑป ดินทรจินดา					15,000,000	15,000,000
กิจกรรมหลักที่ 1.4 : ก่อสร้างห้องน้ำสาธารณะ เพื่อการท่องเที่ยวระดับสากล แบบที่ 3	1	5	โครงการส่งน้ำและ บำรุงรักษามณฑป ดินทรจินดา				4,820,000	4,820,000	9,640,000



บัญชีรายการชุดโครงการ (Project Idea)				งบประมาณดำเนินการ (11)					
แผนงาน/โครงการ (7)	แหล่ง งปม. (8)	ยุทธศาสตร์ ชาติ (9)	หน่วยดำเนินการ (10)	พ.ศ.2561	พ.ศ.2562	พ.ศ.2563	พ.ศ.2564	พ.ศ.2565	พ.ศ.2561-2565
กิจกรรมหลักที่ 1.5 : ปรับปรุงถนนหรือเส้นทางควบคุมแนวเขตอุทยานแห่งชาติเขาใหญ่ จำนวน 14.210 กิโลเมตร	1	5	สำนักบริหารพื้นที่ อนุรักษ์ที่ 1 (ปราจีนบุรี)					8,972,000	8,972,000
กิจกรรมหลัก 1.6 : ก่อสร้างห้องน้ำ-ห้องสุขาประจำแหล่งท่องเที่ยวของอุทยานแห่งชาติ เขาใหญ่ น้ำตกตะคร้อ จังหวัดปราจีนบุรี	1	5	สำนักบริหารพื้นที่ อนุรักษ์ที่ 1 (ปราจีนบุรี)					1,570,000	1,570,000
กิจกรรมหลัก 1.7 : ปรับปรุงถนนหรือเส้นทางควบคุมแนวเขตอุทยานแห่งชาติทับลาน ต.บุพราหมณ์ อ.นาดี จังหวัดปราจีนบุรี	1	2	สำนักบริหารพื้นที่ อนุรักษ์ที่ 1 (ปราจีนบุรี)				9,902,000	9,902,000	19,804,000
กิจกรรมหลัก 1.8 : โครงการพัฒนาเส้นทางท่องเที่ยวอ่างเก็บน้ำห้วยไม้ปล้อง จ.ปราจีนบุรี ระยะทาง 5.000 กม.	1	2	แขวงทางหลวง ชนบทปราจีนบุรี		7,200,000	10,700,000			17,900,000
กิจกรรมหลัก 1.9 : ปรับปรุงภูมิทัศน์ ส่งเสริมแหล่งท่องเที่ยว บึงน้ำใส หมู่ที่ 6 บ้านเกาะลอย	1	2	อำเภอกบินทร์บุรี				4,000,000		4,000,000
กิจกรรมหลัก 1.10 : ก่อสร้างและปรับปรุงภูมิทัศน์บริเวณทุ่งสุนัขและให้เป็นแหล่งท่องเที่ยวเชิง นิเวศ	1	2	อำเภอกบินทร์บุรี				40,000,000		40,000,000
กิจกรรมหลัก 1.11 : ก่อสร้างและปรับปรุงภูมิทัศน์บริเวณหนองปลาแขยงให้เป็นแหล่งท่องเที่ยว เชิงนิเวศ	1	2	อำเภอกบินทร์บุรี				20,000,000		20,000,000
กิจกรรมหลัก 1.12 : ปรับปรุงพัฒนาพิพิธภัณฑ์เหมืองทองคำบ้านบ่อทอง	1	2	อำเภอกบินทร์บุรี				20,000,000		20,000,000
กิจกรรมหลัก 1.13 : ปรับปรุงถนนลาดยางแอสฟัลท์ สันอ่างเก็บน้ำเขาวังใต้ 1 - เขาวังใต้ 2 ตำบล บ้านพระ อำเภอมือง จังหวัดปราจีนบุรี ระยะทาง 1.5 กม.	1	2	โครงการ ชลประทานปราจีนบุรี					6,000,000	6,000,000
รวม					7,200,000	10,700,000	98,722,000	98,722,000	162,886,000

บัญชีรายการชุดโครงการ (Project Idea)				งบประมาณดำเนินการ (11)					
แผนงาน/โครงการ (7)	แหล่ง งปม. (8)	ยุทธศาสตร์ ชาติ (9)	หน่วยดำเนินการ (10)	พ.ศ.2561	พ.ศ.2562	พ.ศ.2563	พ.ศ.2564	พ.ศ.2565	พ.ศ.2561-2565
แผนงานที่ 2 การเพิ่มมูลค่าด้านการท่องเที่ยว									
โครงการที่ 1 ส่งเสริมการท่องเที่ยวด้วยอัตลักษณ์และภูมิปัญญาท้องถิ่น									
กิจกรรมหลักที่ 1.1 : งานวันส้มโอหวานและของดีศรีมโหสถ	1	2	อำเภอศรีมโหสถ	250,000	250,000	300,000	300,000	300,000	1,400,000
กิจกรรมหลักที่ 1.2 : ประชาสัมพันธ์ส่งเสริมและเพิ่มมูลค่าด้านการท่องเที่ยว	1	2	สำนักงาน ประชาสัมพันธ์ จังหวัดปราจีนบุรี					3,000,000	3,000,000
กิจกรรมหลักที่ 1.3 : วันไหลรวมใจประจันตคาม	1	2	อำเภอประจันตคาม			500,000	500,000	500,000	1,500,000
กิจกรรมหลักที่ 1.4 : งานรำลึกพระภิกษุเศียร (ท้าวอุเทน)	1	2	อำเภอประจันตคาม			500,000	500,000	500,000	1,500,000
กิจกรรมหลักที่ 1.5 : หัตถศิลป์ไม้ไผ่งาม สานใจประจันตคาม	1	2	อำเภอประจันตคาม			500,000	500,000	500,000	1,500,000
กิจกรรมหลักที่ 1.6 : จัดงานเฉลิมฉลองลายพระหัตถ์	1	2	อำเภอศรีมหาโพธิ์			1,000,000	1,000,000	1,000,000	3,000,000
กิจกรรมหลักที่ 1.7 : งานวันส้มโอหวานและของดีศรีมหาโพธิ์	1	2	อำเภอศรีมหาโพธิ์			300,000	300,000	300,000	900,000
กิจกรรมหลักที่ 1.8 : พัฒนาการท่องเที่ยวเชิงวัฒนธรรมตำบลคงกระเทียม	1	2	อำเภอศรีมหาโพธิ์			2,000,000	2,000,000	2,000,000	6,000,000
กิจกรรมหลักที่ 1.9 : พัฒนาศักยภาพแหล่งท่องเที่ยวสระบึงแอก ตำบลคงกระเทียม	1	2	อำเภอศรีมหาโพธิ์			9,940,000	9,940,000	9,940,000	29,820,000
กิจกรรมหลัก 1.10 : โครงการบูรณปฏิสังขรณ์และปรับปรุงภูมิทัศน์ วัดต้นโพธิ์ศรีมหาโพธิ์ อำเภอศรีมโหสถ จังหวัดปราจีนบุรี	1	2	สำนักศิลปากรที่ 5 ปราจีนบุรี					12,000,000	12,000,000
กิจกรรมหลัก 1.11 : โครงการถนนสายวัฒนธรรม ย้อนรอยวิถีชุมชนชาวจังหวัดปราจีนบุรี	1	2	สนง.วัฒนธรรม.จว.ปจ					3,673,000	3,673,000
กิจกรรมหลัก 1.12 : บูรณะรั้วเฝ้ารอบโบราณสถานอาคารเจ้าพระยาอภัยภูเบศร	1	2	รพ.เจ้าพระยาอภัย ภูเบศร					4,200,000	4,200,000
รวม				250,000	250,000	15,040,000	15,040,000	37,913,000	68,493,000

บัญชีรายการชุดโครงการ (Project Idea)				งบประมาณดำเนินการ (11)					
แผนงาน/โครงการ (7)	แหล่ง งปม. (8)	ยุทธศาสตร์ ชาติ (9)	หน่วยดำเนินการ (10)	พ.ศ.2561	พ.ศ.2562	พ.ศ.2563	พ.ศ.2564	พ.ศ.2565	พ.ศ.2561-2565
โครงการที่ 2 ส่งเสริมกิจกรรม และพัฒนาแหล่งท่องเที่ยวเชิงนิเวศ									
กิจกรรมหลักที่ 2.1 : โครงการเพิ่มศักยภาพด้านการจัดการท่องเที่ยวจังหวัดปราจีนบุรี	1	2	สนง.ท่องเที่ยว และกีฬา ปจ.					7,000,000	7,000,000
กิจกรรมหลักที่ 2.2 : ส่งเสริมการท่องเที่ยวเชิงสุขภาพ "สุขภาพ สบายใจ" โดยใช้มิติทางศาสนา และวัฒนธรรมของชุมชน	1	2	สนง.วัฒนธรรม.จว.ปจ					1,339,800	1,339,800
กิจกรรมหลักที่ 2.3 : จัดงานเทศกาลล่องแก่งหินเพิง	3	6	อบจ.ปจ.					300,000	300,000
กิจกรรมหลักที่ 2.4 : จัดงานการแข่งขันกีฬาจักรยานเสือภูเขาเขาอีโต้คลาสสิก	3	6	อบจ.ปจ.					150,000	150,000
กิจกรรมหลักที่ 2.5 : จัดบริการนักท่องเที่ยวและประชาชน	3	6	อบจ.ปจ.					200,000	200,000
กิจกรรมหลักที่ 2.6 : จัดอบรมมัคคุเทศก์น้อย	3	6	อบจ.ปจ.					150,000	150,000
กิจกรรมหลักที่ 2.7 : พัฒนาศักยภาพบุคลากรด้านการท่องเที่ยวเพื่อเพิ่มขีดความสามารถ ทางการแข่งขัน จังหวัดปราจีนบุรี	1	2	สนง.ท่องเที่ยว และกีฬา ปจ.				2,000,000		2,000,000
กิจกรรมหลักที่ 2.8 : ส่งเสริมการท่องเที่ยวเชิงนิเวศและสุขภาพ จังหวัดปราจีนบุรี มหกรรมท่องเที่ยวเชิงกีฬาและผจญภัย	1	2	สนง.ท่องเที่ยว และกีฬา ปจ.				3,000,000		3,000,000
กิจกรรมหลักที่ 2.9 : จัดการปาสถานแห่งชาติ เพื่อส่งเสริมพัฒนา ดูแลแหล่งท่องเที่ยวเชิงนิเวศใน พื้นที่ผาสงวนแห่งชาติ ป่าน้ำตกเขาอีโต้ และเสริมสร้างศักยภาพการดูแล แหล่งท่องเที่ยวเชิง นิเวศของชุมชนรอบปาสถานแห่งชาติป่าน้ำตกเขาอีโต้	1	5	สำนักจัดการ ทรัพยากรป่าไม้ที่ 9 สาขาปราจีนบุรี				3,300,000	3,300,000	6,600,000
รวม				0	0	0	11,800,000	12,439,800	15,100,000
รวมงบประมาณทั้งสิ้น				250,000	7,450,000	25,740,000	125,562,000	149,074,800	246,479,000

การจัดทำแบบสรุปโครงการแบบย่อ (Project Brief) ของทุกโครงการภายใต้งบประมาณของจังหวัด  
แบบสรุปโครงการแบบย่อ (Project Brief)

ประเด็นการพัฒนาที่ 2 พัฒนาการท่องเที่ยวเชิงนิเวศอย่างยั่งยืน  
แผนงานที่ 1 การพัฒนาโครงสร้างพื้นฐานด้านการท่องเที่ยว

หัวข้อ	รายละเอียด
๑. ชื่อโครงการ	โครงการพัฒนาโครงสร้างพื้นฐานด้านการท่องเที่ยว
2. ความสำคัญของโครงการ หลักการและเหตุผล	<p>จังหวัดปราจีนบุรี เป็นจังหวัดที่มีความโดดเด่นและมีชื่อเสียงในด้านการท่องเที่ยวเชิงนิเวศ เช่น อุทยานแห่งชาติเขาใหญ่ อุทยานแห่งชาติทับลาน อุทยานแห่งชาติปางสีดา แก่งหินเพลิง เป็นต้น นอกจากนี้ยังมีแหล่งท่องเที่ยวเชิงวัฒนธรรมและโบราณสถานที่สำคัญในพื้นที่ ได้แก่ โบราณสถานเมืองศรีมโหสถ เป็นต้น ทำให้จังหวัดปราจีนบุรีสามารถสร้างรายได้จากการท่องเที่ยวได้จำนวนมาก</p> <p>แต่เนื่องด้วยในปัจจุบันสถานที่ท่องเที่ยวส่วนใหญ่ไม่มีความพร้อมในเส้นทางคมนาคมการเข้าถึงแหล่งท่องเที่ยวและสิ่งอำนวยความสะดวกเพื่อรองรับนักท่องเที่ยวอย่างไม่เพียงพอจึงจำเป็นต้องพัฒนาเส้นทางคมนาคมและสิ่งอำนวยความสะดวกด้านการท่องเที่ยวเพื่อเพิ่มศักยภาพและยกระดับการท่องเที่ยวในพื้นที่จังหวัดปราจีนบุรีให้สามารถดึงดูดนักท่องเที่ยว”ได้</p>
3. วัตถุประสงค์ของโครงการ	เพื่อพัฒนาโครงสร้างพื้นฐานการท่องเที่ยวของจังหวัดปราจีนบุรีให้มีขีดความสามารถมากขึ้น
4. ตัวชี้วัดและค่าเป้าหมาย	1.ร้อยละที่เพิ่มขึ้นของจำนวนนักท่องเที่ยวเพิ่มขึ้น 2.ร้อยละที่เพิ่มขึ้นของรายได้จากการท่องเที่ยวเพิ่มขึ้น
4. พื้นที่เป้าหมาย	สถานที่ท่องเที่ยวทางธรรมชาติ/ประวัติศาสตร์ ในพื้นที่จังหวัดปราจีนบุรี
5. กิจกรรมหลัก	
5.1 กิจกรรมหลักที่ 1	พัฒนาถนนเข้าแหล่งท่องเที่ยวเลียบชายเขาบูรพาศิริ เขาใหญ่-ปางสีดา จังหวัดนครนายก จังหวัดปราจีนบุรี จังหวัดสระแก้ว ระยะทาง 9.000 กม ตอนที่ 1
งบประมาณ	41,100,000 บาท
ผู้รับผิดชอบ	แขวงทางหลวงชนบทปราจีนบุรี
หน่วยงานที่เกี่ยวข้อง	องค์กรปกครองส่วนท้องถิ่น

หัวข้อ	รายละเอียด
<b>5.2 กิจกรรมหลักที่ 2</b>  งบประมาณ ผู้รับผิดชอบ	อาคารหอประชุมนฤปดินทรจินดาโครงการส่งน้ำและ บำรุงรักษานฤปดินทรจินดา หมู่ที่ 8 ตำบลแก่งดินสอ อำเภอนาดี จังหวัดปราจีนบุรี 15,000,000 บาท โครงการส่งน้ำและบำรุงรักษานฤปดินทรจินดา
<b>5.3 กิจกรรมหลักที่ 3</b>  งบประมาณ ผู้รับผิดชอบ	ก่อสร้างห้องน้ำสาธารณะ เพื่อการท่องเที่ยวระดับสากล แบบ ที่ 3 4,820,000 บาท โครงการส่งน้ำและบำรุงรักษานฤปดินทรจินดา
<b>5.4 กิจกรรมหลักที่ 4</b>  งบประมาณ ผู้รับผิดชอบ หน่วยงานที่เกี่ยวข้อง	ปรับปรุงถนนหรือเส้นทางควบคุมแนวเขตอุทยานแห่งชาติเขา ใหญ่ จำนวน 14.210 กิโลเมตร 8,972,000 สำนักบริหารพื้นที่อนุรักษ์ที่ 1 (ปราจีนบุรี) อุทยานแห่งชาติเขาใหญ่
<b>5.5 กิจกรรมหลักที่ 5</b>  งบประมาณ ผู้รับผิดชอบ หน่วยงานที่เกี่ยวข้อง	ก่อสร้างห้องน้ำ-ห้องสุขาประจำแหล่งท่องเที่ยวของ อุทยานแห่งชาติเขาใหญ่ น้ำตกตะคร้อ จังหวัดปราจีนบุรี 1,570,000 บาท สำนักบริหารพื้นที่อนุรักษ์ที่ 1 (ปราจีนบุรี) อุทยานแห่งชาติเขาใหญ่
<b>5.6 กิจกรรมหลักที่ 6</b>  งบประมาณ ผู้รับผิดชอบ หน่วยงานที่เกี่ยวข้อง	ปรับปรุงถนนหรือเส้นทางควบคุมแนวเขตอุทยานแห่งชาติทับ ลาน ต.บุพราหมณ์ อ.นาดี จังหวัดปราจีนบุรี 9,902,000 บาท สำนักบริหารพื้นที่อนุรักษ์ที่ 1 (ปราจีนบุรี) อุทยานแห่งชาติทับลาน
<b>5.7 กิจกรรมหลักที่ 7</b>  งบประมาณ ผู้รับผิดชอบ	ปรับปรุงถนนลาดยางแอสฟัลท์ สันอ่างเก็บน้ำเขาอีโต้ 1 - เขา อีโต้ 2 ตำบลบ้านพร อำเภอมือง จังหวัดปราจีนบุรี ระยะทาง 1.5 กม. 6,000,000 บาท โครงการชลประทานปราจีนบุรี
<b>6. หน่วยงานดำเนินงาน</b>	1.โครงการส่งน้ำและบำรุงรักษานฤปดินทรจินดา 2.สำนักบริหารพื้นที่อนุรักษ์ที่ 1 (ปราจีนบุรี) 3.โครงการชลประทาน 4.แขวงทางหลวงชนบทปราจีนบุรี

หัวข้อ	รายละเอียด
7. ระยะเวลาในการดำเนินงาน	ปีงบประมาณ พ.ศ. 2565
8. งบประมาณ	90,364,000 บาท (งบพัฒนาจังหวัด)
๙. ผลผลิต (output)	เส้นทางคมนาคมและสิ่งอำนวยความสะดวกเพื่อรองรับการ ท่องเที่ยวเพิ่มขึ้นและได้รับการพัฒนาเพื่อรองรับการขยายตัว ด้านการท่องเที่ยวของจังหวัดปราจีนบุรี
๑๐. ผลที่คาดว่าจะได้รับ (Outcome)	1.สถานที่ท่องเที่ยวในจังหวัดปราจีนบุรีมีสิ่งอำนวยความสะดวก ด้านการท่องเที่ยวเพื่อรองรับนักท่องเที่ยวเพิ่มขึ้น 2.จำนวนนักท่องเที่ยวในจังหวัดปราจีนบุรีเพิ่มขึ้น 2.รายได้จากภาคการท่องเที่ยวในจังหวัดปราจีนบุรีเพิ่มขึ้น

การจัดทำแบบสรุปโครงการแบบย่อ (Project Brief) ของทุกโครงการภายใต้งบประมาณของจังหวัด  
แบบสรุปโครงการแบบย่อ (Project Brief)

ประเด็นการพัฒนาที่ 2 พัฒนาการท่องเที่ยวเชิงนิเวศอย่างยั่งยืน  
แผนงานที่ 2 การเพิ่มมูลค่าด้านการท่องเที่ยว

หัวข้อ	รายละเอียด
๑. ชื่อโครงการ	ส่งเสริมการท่องเที่ยวด้วยอัตลักษณ์และภูมิปัญญาท้องถิ่น
2. ความสำคัญของโครงการ หลักการและเหตุผล	<p>ปัจจุบันรัฐบาลให้ความสำคัญและรณรงค์ส่งเสริมการท่องเที่ยวเชิงวัฒนธรรมและภูมิปัญญาท้องถิ่นเพิ่มมากขึ้น เพื่อเป็นการสร้างรายได้ให้แก่ชุมชน</p> <p>จังหวัดปราจีนบุรีซึ่งนอกจากจะมีแหล่งท่องเที่ยวเชิงนิเวศแล้วยังมีสถานที่ท่องเที่ยวเชิงวัฒนธรรมซึ่งมีเอกลักษณ์ทางวัฒนธรรมที่หลากหลาย นอกจากนั้นแล้วมีหลายพื้นที่ที่มีอัตลักษณ์เฉพาะตัวที่สามารถพัฒนาไปสู่แหล่งท่องเที่ยวได้เช่นกัน หากแต่ในปัจจุบันยังไม่ได้การประชาสัมพันธ์ส่งเสริมและพัฒนารวมไปถึงการรักษาอัตลักษณ์ทางวัฒนธรรมในพื้นที่จังหวัดปราจีนบุรี</p> <p>ด้วยเหตุนี้จึงนำไปสู่การจัดทำโครงการเพื่อส่งเสริมและ พัฒนาการท่องเที่ยวเชิงอัตลักษณ์และภูมิปัญญาท้องถิ่นเพื่อเป็นส่งเสริมการท่องเที่ยวในจังหวัดให้เป็นที่รู้จักและนำไปสู่สร้างรายได้ให้แก่ชุมชน</p>
3. วัตถุประสงค์ของโครงการ	1. เพื่อส่งเสริมการท่องเที่ยวในจังหวัดปราจีนบุรี 2. เพื่อสร้างรายได้ให้แก่ประชาชนในพื้นที่ 3. เพื่ออนุรักษ์ภูมิปัญญาท้องถิ่นและอัตลักษณ์ของชุมชนในพื้นที่
4. ตัวชี้วัดและค่าเป้าหมาย	รายได้จากการท่องเที่ยวเพิ่มขึ้นร้อยละ 5
4. พื้นที่เป้าหมาย	แหล่งท่องเที่ยวทางวัฒนธรรมในจังหวัดปราจีนบุรี
5. กิจกรรมหลัก	
5.1 กิจกรรมหลักที่ 1 งบประมาณ ผู้รับผิดชอบ	งานวันส้มโอหวานและของดีศรีมโหสถ 300,000 บาท อำเภอศรีมโหสถ
5.2 กิจกรรมหลักที่ 2 งบประมาณ ผู้รับผิดชอบ	ประชาสัมพันธ์ส่งเสริมและเพิ่มมูลค่าด้านการท่องเที่ยว 3,000,000 บาท สำนักงานประชาสัมพันธ์จังหวัดปราจีนบุรี
5.3 กิจกรรมหลักที่ 3 งบประมาณ	วันไหลรวมใจประจันตคาม 500,000 บาท

หัวข้อ	รายละเอียด
ผู้รับผิดชอบ	อำเภอประจันตคาม
<b>5.4 กิจกรรมหลักที่ 4</b> งบประมาณ ผู้รับผิดชอบ	งานรำลึกพระภักดีเดชะ (ท้าวอุเทน) 500,000 บาท อำเภอประจันตคาม
<b>5.5 กิจกรรมหลักที่ 5</b> งบประมาณ ผู้รับผิดชอบ	หัตถศิลป์ไม้ไผ่งาม สานใจประจันตคาม 500,000 บาท อำเภอประจันตคาม
<b>5.6 กิจกรรมหลักที่ 6</b> งบประมาณ ผู้รับผิดชอบ	จัดงานเฉลิมฉลองลายพระหัตถ์ 1,000,000 บาท อำเภอศรีมหาโพธิ
<b>5.7 กิจกรรมหลักที่ 7</b> งบประมาณ ผู้รับผิดชอบ	งานวันส้มโอหวานและของดีศรีมหาโพธิ 300,000 บาท อำเภอศรีมหาโพธิ
<b>5.8 กิจกรรมหลักที่ 8</b> งบประมาณ ผู้รับผิดชอบ	พัฒนาการท่องเที่ยวเชิงวัฒนธรรมตำบลดงกระทยาม 2,000,000 บาท อำเภอศรีมหาโพธิ
<b>5.9 กิจกรรมหลักที่ 9</b> งบประมาณ ผู้รับผิดชอบ	พัฒนาศักยภาพแหล่งท่องเที่ยวสระบึงแอก ตำบลดงกระทยาม 9,940,000 บาท อำเภอศรีมหาโพธิ
<b>5.10 กิจกรรมหลักที่ 10</b> งบประมาณ ผู้รับผิดชอบ หน่วยงานที่เกี่ยวข้อง	โครงการบูรณปฏิสังขรณ์และปรับปรุงภูมิทัศน์ วัดต้นโพธิ์ศรีมหาโพธิ อำเภอศรีมหาโพธิ จังหวัดปราจีนบุรี 12,000,000 บาท สำนักศิลปากรที่ 5 ปราจีนบุรี สำนักงานวัฒนธรรมจังหวัดปราจีนบุรี
<b>5.11 กิจกรรมหลักที่ 11</b> งบประมาณ ผู้รับผิดชอบ	โครงการถนนสายวัฒนธรรม ย้อนรอยวิถีชุมชนชาวจังหวัดปราจีนบุรี 3,673,000 บาท สำนักงานวัฒนธรรมจังหวัดปราจีนบุรี
<b>5.12 กิจกรรมหลักที่ 12</b> งบประมาณ ผู้รับผิดชอบ หน่วยงานที่เกี่ยวข้อง	บูรณะรั้วเก่ารอบโบราณสถานอาคารเจ้าพระยาอภัยภูเบศร 4,200,000 บาท โรงพยาบาลเจ้าพระยาอภัยภูเบศร สำนักศิลปากรที่ 5 ปราจีนบุรี
<b>6. หน่วยงานดำเนินงาน</b>	1. อำเภอศรีมหาโพธิ 2. อำเภอประจันตคาม 3. อำเภอศรีมหาโพธิ 4. สำนักงานประชาสัมพันธ์จังหวัดปราจีนบุรี 5. โรงพยาบาลเจ้าพระยาอภัยภูเบศร



หัวข้อ	รายละเอียด
	6. สำนักงานวัฒนธรรมจังหวัดปราจีนบุรี 7. สำนักศิลปากรที่ 5 ปราจีนบุรี
7. ระยะเวลาในการดำเนินงาน	ปีงบประมาณ พ.ศ. 2565
8. งบประมาณ	47,853,000 บาท (งบพัฒนาจังหวัด)
๙. ผลผลิต (output)	1. จัดกิจกรรมเพื่อส่งเสริมการท่องเที่ยว 2. การพัฒนาศักยภาพแหล่งท่องเที่ยวในพื้นที่
๑๐. ผลที่คาดว่าจะได้รับ (Outcome)	1. เพื่อส่งเสริมและพัฒนาศักยภาพการท่องเที่ยวเชิงวัฒนธรรมที่เป็นอัตลักษณ์ของแต่ละพื้นที่ 2. รายได้จากการท่องเที่ยวเพิ่มขึ้น 3. จำนวนนักท่องเที่ยวในจังหวัดปราจีนบุรีเพิ่มขึ้น

การจัดทำแบบสรุปโครงการแบบย่อ (Project Brief) ของทุกโครงการภายใต้งบประมาณของจังหวัด  
แบบสรุปโครงการแบบย่อ (Project Brief)

ประเด็นการพัฒนาที่ 2 พัฒนาการท่องเที่ยวเชิงนิเวศอย่างยั่งยืน  
แผนงานที่ 2 การเพิ่มมูลค่าด้านการท่องเที่ยว

หัวข้อ	รายละเอียด
๑. ชื่อโครงการ	โครงการส่งเสริมกิจกรรมและพัฒนาแหล่งท่องเที่ยวเชิงนิเวศ
2. ความสำคัญของโครงการ หลักการและเหตุผล	<p>จังหวัดปราจีนบุรี เป็นจังหวัดหนึ่งที่มีศักยภาพด้านการท่องเที่ยว โดยเฉพาะแหล่งท่องเที่ยวเชิงธรรมชาติที่ตั้งอยู่ในพื้นที่การดูแลของจังหวัดปราจีนบุรีหลายแห่ง เช่น อุทยานแห่งชาติเขาใหญ่ อุทยานแห่งชาติทับลาน และอุทยานแห่งชาติปางสีดา เป็นต้น ซึ่งมีความโดดเด่นและเป็นที่ยอมรับของนักท่องเที่ยวเป็นอย่างมากทำให้สามารถสร้างรายได้จากการท่องเที่ยวเป็นอย่างมาก</p> <p>ดังนั้นเพื่อเป็นการส่งเสริมให้นักท่องเที่ยวมาท่องเที่ยวเพิ่มมากขึ้นและนำไปสู่การสร้างรายได้จากการท่องเที่ยวที่เพิ่มมากขึ้น จึงจำเป็นต้องมีการพัฒนาศักยภาพด้านการท่องเที่ยวเชิงนิเวศอย่างต่อเนื่อง</p>
3. วัตถุประสงค์ของโครงการ	<p>1. เพื่อเพิ่มขีดความสามารถด้านการท่องเที่ยวของนิเวศในจังหวัดปราจีนบุรี</p> <p>2. เพื่อดึงดูดนักท่องเที่ยวมาในจังหวัดเพิ่มมากขึ้นและสร้างรายได้จากการท่องเที่ยว</p>
4. ตัวชี้วัดและค่าเป้าหมาย	<p>1. ร้อยละที่เพิ่มขึ้นของนักท่องเที่ยว</p> <p>2. ร้อยละที่เพิ่มขึ้นของรายได้จากการท่องเที่ยว</p>
4. พื้นที่เป้าหมาย	สถานที่ท่องเที่ยวในจังหวัดปราจีนบุรี
5. กิจกรรมหลัก	
5.1 กิจกรรมหลักที่ 1	โครงการเพิ่มศักยภาพด้านการจัดการท่องเที่ยวจังหวัดปราจีนบุรี
งบประมาณ ผู้รับผิดชอบ	7,000,000 บาท สำนักงานท่องเที่ยวและกีฬาจังหวัดปราจีนบุรี
5.2 กิจกรรมหลักที่ 2	ส่งเสริมการท่องเที่ยวเชิงสุขภาพ "สุขกาย สบายใจ" โดยใช้มิติทางศาสนาและวัฒนธรรมของชุมชน
งบประมาณ ผู้รับผิดชอบ	1,339,800 บาท สำนักงานวัฒนธรรมจังหวัดปราจีนบุรี

หัวข้อ	รายละเอียด
5.3 กิจกรรมหลักที่ 3  งบประมาณ ผู้รับผิดชอบ	จัดการป่าสงวนแห่งชาติ เพื่อส่งเสริมพัฒนา ดูแลแหล่ง ท่องเที่ยวเชิงนิเวศในพื้นที่ป่าสงวนแห่งชาติ ป่าน้ำตกเขาอีโต้ และเสริมสร้างศักยภาพการดูแล แหล่งท่องเที่ยวเชิงนิเวศ ของชุมชนรอบป่าสงวนแห่งชาติป่าน้ำตกเขาอีโต้ 3,300,000 บาท สำนักจัดการทรัพยากรป่าไม้ที่ 9 สาขาปราจีนบุรี
6. หน่วยงานดำเนินงาน	1.สำนักงานท่องเที่ยวและกีฬาจังหวัดปราจีนบุรี 2.สำนักงานวัฒนธรรมจังหวัดปราจีนบุรี 3.สำนักจัดการทรัพยากรป่าไม้ที่ 9 สาขาปราจีนบุรี
7. ระยะเวลาในการดำเนินงาน	ปีงบประมาณ พ.ศ. 2565
8. งบประมาณ	11,639,800 บาท (งบพัฒนาจังหวัด)
๙. ผลผลิต (output)	แหล่งท่องเที่ยวได้รับการส่งเสริมและพัฒนาเพื่อรองรับ นักท่องเที่ยว
๑๐. ผลที่คาดว่าจะได้รับ (Outcome)	1.รายได้จากภาคการท่องเที่ยวเพิ่มขึ้น 2.ประชาชน และผู้ประกอบการมีรายได้เพิ่มขึ้นจากการ ส่งเสริมการท่องเที่ยวในจังหวัดปราจีนบุรี

### ประเด็นการพัฒนาที่ ๓

เพิ่มศักยภาพการผลิต การตลาด สินค้าเกษตร  
ที่มีคุณภาพได้มาตรฐานด้วยเทคโนโลยีและ  
นวัตกรรมที่เหมาะสม

บัญชีรายการชุดโครงการ (Project Idea)				งบประมาณดำเนินการ (11)					
แผนงาน/โครงการ (7)	แหล่ง งปม. (8)	ยุทธศาสตร์ ชาติ (9)	หน่วยดำเนินการ (10)	พ.ศ.2561	พ.ศ.2562	พ.ศ.2563	พ.ศ.2564	พ.ศ.2565	พ.ศ.2561-2565
ประเด็นการพัฒนาที่ 3 : เพิ่มศักยภาพการผลิต การตลาด สินค้าเกษตรที่มีคุณภาพได้มาตรฐานด้วยเทคโนโลยี และนวัตกรรมที่เหมาะสม									
แผนงานที่ 1 การพัฒนาโครงสร้างพื้นฐานด้านการเกษตร									
โครงการที่ 1 ปรับปรุงและพัฒนาเส้นทางเพื่อคมนาคม และขนส่งผลผลิตการเกษตร									
กิจกรรมหลักที่ 1.1 : ก่อสร้างถนน คสล. สายหมู่ 9 ตำบลลำพันตาถึง หมู่ 2 เทศบาลตำบลนาดี อำเภอนาดี จังหวัดปราจีนบุรี	1	2	อำเภอนาดี				2,750,000		2,750,000
กิจกรรมหลักที่ 1.2 : ก่อสร้างสะพาน คสล. ข้ามคลองยาง จากบ้านกระเดียง ม.9 ถึง ม.1 ต.พุงโพธิ์ อำเภอนาดี จังหวัดปราจีนบุรี	1	2	อำเภอนาดี				5,000,000		5,000,000
กิจกรรมหลักที่ 1.3 : ก่อสร้างถนนคอนกรีตเสริมเหล็กสายเรียบคลองส่งน้ำ จากบ้านห้วยหมู่ที่ 1 ถึงสามแยกบ้านวังหมัน หมู่ที่ 5 ตำบลลำพันตา อำเภอนาดี จังหวัดปราจีนบุรี	1	2	อำเภอนาดี				8,400,000		8,400,000
กิจกรรมหลักที่ 1.4 : ก่อสร้างถนนคอนกรีตเสริมเหล็ก ม.9 ตำบลลำพันตา ถึง ม.1 ตำบลลำพันตา เทศบาลตำบลนาดี อำเภอนาดี จังหวัดปราจีนบุรี	1	2	อำเภอนาดี				5,633,100		5,633,100
กิจกรรมหลักที่ 1.5 : ปรับปรุงถนนคอนกรีต ปูผิว para Asphaltic ม.1 ตำบลลำพันตา ถึง ม.4 ตำบลลำพันตา อำเภอนาดี จังหวัดปราจีนบุรี	1	2	อำเภอนาดี				2,021,500		
กิจกรรมหลักที่ 1.6 : ก่อสร้างถนนคอนกรีตเสริมเหล็กม.9 ตำบลลำพันตา ถึงม.1 ตำบลลำพันตา เทศบาลตำบลนาดี อำเภอนาดี จังหวัดปราจีนบุรี	1	2	อำเภอนาดี				8,400,000		
กิจกรรมหลักที่ 1.7 : ก่อสร้างถนนคอนกรีตเสริมเหล็กสายหลังบ้านนายประสาธ กัลยา – หน้บ้านนางเกียง ตาลน้อย ม.3 – ม.4 ต.ดงกระทยายม	1	2	อำเภอสรีมหาโพธิ				3,802,000	3,802,000	7,604,000
กิจกรรมหลักที่ 1.8 : ก่อสร้างถนนคอนกรีตเสริมเหล็กม.3 ต.ดงกระทยายม สายหน้าบ้านอาจารย์ไธรา – หนองผักชี	1	2	อำเภอสรีมหาโพธิ				6,101,000	6,101,000	12,202,000
กิจกรรมหลักที่ 1.9 : ซ่อมสร้างถนนลาดยางผิวจราจรแบบ Asphaltic Concrete สาย ปจ.ถ. 10011 บ้านโคกสว่าง ตำบลบุฝ้าย - บ้านเนินหินตั้ง ตำบลหนองแก้ว อำเภอประจันตคาม จังหวัดปราจีนบุรี	3	4	อบจ.ปจ.					8,200,000	8,200,000
กิจกรรมหลักที่ 1.10 : ก่อสร้างสะพาน กม.22+249 ของคลอง LMC	1	2	โครงการส่งน้ำและบำรุงรักษานฤปดินทรจินดา				2,300,000	2,300,000	4,600,000

บัญชีรายการชุดโครงการ (Project Idea)				งบประมาณดำเนินการ (11)					
แผนงาน/โครงการ (7)	แหล่ง งปม. (8)	ยุทธศาสตร์ ชาติ (9)	หน่วยดำเนินการ (10)	พ.ศ.2561	พ.ศ.2562	พ.ศ.2563	พ.ศ.2564	พ.ศ.2565	พ.ศ.2561-2565
กิจกรรมหลักที่ 1.11 : ซ่อมสร้างถนนลาดยางผิวจราจรแบบ Asphaltic Concrete สาย ปจ.ถ.10001 บ้านโคกกะจะ ต.รอบเมือง-บ้านสันทราย ต.วัดโบสถ์ อ. เมือง จ. ปราจีนบุรี	3	2	อบจ.ปจ.				6,980,000	10,000,000	16,980,000
กิจกรรมหลักที่ 1.12 : ซ่อมสร้างถนนลาดยางผิวจราจรแบบ Asphaltic Concrete สาย ปจ.ถ.10017 บ้านตรอกปลาไหล ต.ย่านรี - บ้านเขากระแต ต.วังตะเคียน อ. กบินทร์บุรี จ. ปราจีนบุรี	3	2	อบจ.ปจ.				8,000,000		8,000,000
กิจกรรมหลักที่ 1.13 ก่อสร้างถนนลาดยางผิวจราจร แบบ Asphaltic Concrete จากถนนโคก อุดม - คลองทราย (โรงเหล็กนายจุก) ถึงหมู่บ้านเจริญทรัพย์ หมู่ที่ 1 บ้านโคกอุดม ตำบล หนองกี่ อำเภอกบินทร์บุรี จังหวัดปราจีนบุรี	1	2	อำเภอกบินทร์บุรี				9,909,000		9,909,000
กิจกรรมหลักที่ 1.14 ก่อสร้างถนนผิวจราจรลาดยางแอสฟัลท์คอนกรีต จากโรงสีชุมชน หมู่ที่ 9 ถึงบริเวณคลองไผ่ไก่อ หมู่ที่ 1 ตำบลหนองกี่ อำเภอกบินทร์บุรี จังหวัดปราจีนบุรี	1	2	อำเภอกบินทร์บุรี				13,380,000		13,380,000
รวม				0	0	0	56,637,600	30,403,000	76,619,100

บัญชีรายการชุดโครงการ (Project Idea)				งบประมาณดำเนินการ (11)					
แผนงาน/โครงการ (7)	แหล่ง งปม. (8)	ยุทธศาสตร์ ชาติ (9)	หน่วยดำเนินการ (10)	พ.ศ.2561	พ.ศ.2562	พ.ศ.2563	พ.ศ.2564	พ.ศ.2565	พ.ศ.2561-2565
<b>โครงการที่ 2 ปรับปรุงและพัฒนาพัฒนาแหล่งน้ำเพื่อเกษตรกรรม</b>									
กิจกรรมหลักที่ 2.1 : ปรับปรุง ทรบ.คลองตานพ ขนาดบานระบาย 2.00 x 2.00 เมตร จำนวน 2 ช่อง โครงการสารภี ตำบลบ้านสร้าง อำเภอบ้านสร้าง จังหวัดปราจีนบุรี	1	2	โครงการ ชลประทาน ปราจีนบุรี				12,000,000	12,000,000	24,000,000
กิจกรรมหลักที่ 2.2 : ปรับปรุง ทรบ.คลองตามี 2 ขนาดบานระบาย 2.00x2.00 เมตร จำนวน 2 ช่อง โครงการท่าแห ตำบลบ้านหอย อำเภอประจันตคาม จังหวัดปราจีนบุรี	1	2	โครงการ ชลประทาน ปราจีนบุรี				9,000,000	9,000,000	18,000,000
กิจกรรมหลักที่ 2.3 : ปรับปรุงระบบส่งน้ำอ่างเก็บน้ำห้วยลาน โครงการอ่างเก็บน้ำห้วยลาน ตำบลบุพราหมณ์ อำเภอนาดี จังหวัดปราจีนบุรี	1	2	โครงการ ชลประทาน ปราจีนบุรี				1,500,000	1,500,000	3,000,000
กิจกรรมหลักที่ 2.4 : สถานีสูบน้ำด้วยไฟฟ้าพร้อมระบบส่งน้ำ บ้านโคกกระจะ-ไม้เค็ด ตำบลรอบเมือง อำเภอเมืองปราจีนบุรี จังหวัดปราจีนบุรี	1	2	โครงการ ชลประทาน ปราจีนบุรี					50,000,000	50,000,000
กิจกรรมหลักที่ 2.5 : อาคารบังคับน้ำบ้านเขาขาด ตำบลแก่งดินสอ อำเภอนาดี จังหวัดปราจีนบุรี	1	5	โครงการส่งน้ำและ บำรุงรักษานฤ ปดินทรจินดา					15,000,000	15,000,000
กิจกรรมหลักที่ 2.6 : อาคารบังคับน้ำบ้านอ่างทอง	1	5	โครงการส่งน้ำและ บำรุงรักษานฤ ปดินทรจินดา					8,000,000	8,000,000
กิจกรรมหลักที่ 2.7 : แก้มลิงบ้านอ่างทอง ตำบลแก่งดินสอ อำเภอนาดี จังหวัดปราจีนบุรี	1	5	โครงการส่งน้ำและ บำรุงรักษานฤ ปดินทรจินดา					12,000,000	12,000,000
กิจกรรมหลักที่ 2.8 : โครงการพัฒนาแหล่งน้ำในพื้นที่ศูนย์วิจัยและพัฒนาการเกษตรปราจีนบุรี (แก้มลิงวังตะเคียน) ระยะ 1 ตำบลวังตะเคียน อำเภอกบินทร์บุรี จังหวัดปราจีนบุรี	1 (กลุ่ม จังหวัด)	2	โครงการ ชลประทาน ปราจีนบุรี					25,000,000	25,000,000

บัญชีรายการชุดโครงการ (Project Idea)				งบประมาณดำเนินการ (11)					
แผนงาน/โครงการ (7)	แหล่ง งปม. (8)	ยุทธศาสตร์ ชาติ (9)	หน่วยดำเนินการ (10)	พ.ศ.2561	พ.ศ.2562	พ.ศ.2563	พ.ศ.2564	พ.ศ.2565	พ.ศ.2561-2565
กิจกรรมหลักที่ 2.9 : ก่อสร้างประตูปรับระบายน้ำบ้านตาลหูกต้น ขนาดบานระบาย 6.00 x 4.50 ม. จำนวน 2 ช่อง ตำบลบางกระบือ อำเภอบ้านสร้าง จังหวัดปราจีนบุรี	1 (กลุ่มจังหวัด)	2	โครงการชลประทานปราจีนบุรี					30,000,000	
กิจกรรมหลักที่ 2.10 : ปรับปรุง ทรบ.คลองปลาซ่อน ขนาดบานระบาย 2.00x2.00 เมตร จำนวน 2 ช่อง โครงการท่าแห ตำบลประจันตคาม อำเภอประจันตคาม จังหวัดปราจีนบุรี	2	2	โครงการชลประทานปราจีนบุรี					10,000,000	10,000,000
กิจกรรมหลักที่ 2.11 : ปรับปรุง ทรบ.คลองสรรพยา ขนาดบานระบาย 2.00x2.00 เมตร จำนวน 2 ช่อง ตำบลบางบริบูรณ์ อำเภอเมือง จังหวัดปราจีนบุรี	2	2	โครงการชลประทานปราจีนบุรี					10,000,000	10,000,000
กิจกรรมหลักที่ 2.12 : ปรับปรุง ระบบส่งน้ำอ่างเก็บน้ำคลองไม้ปล้อง อันเนื่องมาจากพระราชดำริ ระยะ 1 ตำบลเนินหอม อำเภอเมือง จังหวัดปราจีนบุรี	2	2	โครงการชลประทานปราจีนบุรี					50,000,000	50,000,000
กิจกรรมหลักที่ 2.13 : แก้มลิงบ้านเนินนางาม ปริมาตรเก็บกัก 43,472 ลบ.ม. ตำบลวังตะเคียน อำเภอกบินทร์บุรี จังหวัดปราจีนบุรี	2	2	โครงการชลประทานปราจีนบุรี					10,000,000	10,000,000
กิจกรรมหลักที่ 2.14 : ระบบส่งน้ำบ้านไผ่รส ระยะทาง 10.074 ตำบลย่านรี อำเภอกบินทร์บุรี จังหวัดปราจีนบุรี	2	2	โครงการชลประทานปราจีนบุรี					29,500,000	
กิจกรรมหลักที่ 2.15 : ขุดสระสาธารณะ บริเวณหลัง อบต. ม.8 บ้านทุ่งสามัคคี ต.ลำพันตา อำเภอนาดี จังหวัดปราจีนบุรี	1	5	อำเภอนาดี				5,000,000		5,000,000



บัญชีรายการชุดโครงการ (Project Idea)				งบประมาณดำเนินการ (11)					
แผนงาน/โครงการ (7)	แหล่ง งปม. (8)	ยุทธศาสตร์ ชาติ (9)	หน่วยดำเนินการ (10)	พ.ศ.2561	พ.ศ.2562	พ.ศ.2563	พ.ศ.2564	พ.ศ.2565	พ.ศ.2561-2565
กิจกรรมหลักที่ 2.16 : ก่อสร้างฝายหิน บริเวณวังห้ว หมู่ที่ 4 บ้านแก้ง ตำบลลำพันตา อำเภอนาดี จังหวัดปราจีนบุรี	1	5	อำเภอนาดี				5,000,000		5,000,000
กิจกรรมหลักที่ 2.17 : ขุดลอกคลองหนองคล้า พร้อมทำฝายน้ำล้น หมู่ที่ 7 บ้านหนองแวน ตำบลลำพันตา อำเภอนาดี จังหวัดปราจีนบุรี	1	5	อำเภอนาดี				2,500,000		2,500,000
กิจกรรมหลักที่ 2.18 : ปรับปรุงเพิ่มเติมศักยภาพแหล่งน้ำคลองสาธารณะคลองขุดข้างตาย หมู่ที่ 3 ตำบลบางขาม – หมู่ที่ 2 ตำบลบางปลาร้า อำเภอบ้านสร้าง จังหวัดปราจีนบุรี	1	2	อำเภอบ้านสร้าง			422,000	422,000		844,000
กิจกรรมหลักที่ 2.19 : ปรับปรุงเพิ่มเติมศักยภาพแหล่งน้ำคลองสาธารณะคลองขุดบัว หมู่ที่ 6 – หมู่ที่ 7 ตำบลกระทุ่มแพ้ว อำเภอบ้านสร้าง จังหวัดปราจีนบุรี	1	2	อำเภอบ้านสร้าง			405,000	405,000		810,000
กิจกรรมหลักที่ 2.20 : ขุดลอกสระน้ำเพื่อแก้ไขปัญหาภัยแล้ง หมู่ที่ 6 ตำบลโพธิ์งาม	1	2	อำเภอประจันตคาม			502,000	502,000		1,004,000
กิจกรรมหลักที่ 2.21 : ขุดลอกหนองลำนาม หมู่ที่ 7 ตำบลประจันตคาม	1	2	อำเภอประจันตคาม			516,000	516,000		1,032,000
กิจกรรมหลักที่ 2.22 : ขุดลอกคลองประจันตคาม หมู่ที่ 4 ตำบลประจันตคาม	1	2	อำเภอประจันตคาม			750,000	750,000		1,500,000
กิจกรรมหลักที่ 2.23 : โครงการขุดลอกสระเก็บน้ำคลองสะแก หมู่ที่ 3 ตำบลประจันตคาม	1	2	อำเภอประจันตคาม			750,000	750,000		1,500,000
กิจกรรมหลักที่ 2.24 : โครงการขุดลอกสระน้ำสาธารณะประโยชน์หนองระแงง หมู่ที่ 7 บ้านหว้าน ตำบลเกาะลอย	1	2	อำเภอประจันตคาม			800,000	800,000		1,600,000
กิจกรรมหลักที่ 2.25 : โครงการขุดลอกสระน้ำสาธารณะประโยชน์หนองหิน หมู่ที่ 4 บ้านสับโค่น ตำบลเกาะลอย	1	2	อำเภอประจันตคาม			900,000	900,000		1,800,000
กิจกรรมหลักที่ 2.26 : โครงการขุดลอกห้วยอ้อม บ้านพลับเก่า หมู่ที่ 11 ตำบลบุฝ้าย	1	2	อำเภอประจันตคาม			1,201,000	1,201,000		2,402,000
กิจกรรมหลักที่ 2.27 : ปรับปรุงคันกันน้ำ กม.44+144	1	2	โครงการส่งน้ำและบำรุงรักษาบางพลวง				15,000,000		15,000,000

บัญชีรายการชุดโครงการ (Project Idea)				งบประมาณดำเนินการ (11)					
แผนงาน/โครงการ (7)	แหล่ง งปม. (8)	ยุทธศาสตร์ ชาติ (9)	หน่วยดำเนินการ (10)	พ.ศ.2561	พ.ศ.2562	พ.ศ.2563	พ.ศ.2564	พ.ศ.2565	พ.ศ.2561-2565
กิจกรรมหลักที่ 2.29 : บำรุงรักษาบริเวณหัวงาน โครงการส่งน้ำและบำรุงรักษานฤปดินทรจินดา ตำบลแก่งดินสอ อำเภอนาดี จังหวัดปราจีนบุรี	2	2	โครงการส่งน้ำและบำรุงรักษานฤปดินทรจินดา					2,463,000	2,463,000
กิจกรรมหลักที่ 2.30 : บำรุงรักษาคลองส่งน้ำสายซอย โครงการส่งน้ำและบำรุงรักษานฤปดินทรจินดา	2	2	โครงการส่งน้ำและบำรุงรักษานฤปดินทรจินดา					300,000	300,000
กิจกรรมหลักที่ 2.31 : บำรุงรักษาคลองส่งน้ำสายใหญ่ โครงการส่งน้ำและบำรุงรักษานฤปดินทรจินดา	2	2	โครงการส่งน้ำและบำรุงรักษานฤปดินทรจินดา					700,000	700,000
กิจกรรมหลักที่ 2.32 : บริหารการส่งน้ำ พื้นที่ 111,300 ไร่ โครงการส่งน้ำและบำรุงรักษานฤปดินทรจินดา ตำบลแก่งดินสอ อำเภอนาดี จังหวัดปราจีนบุรี	2	2	โครงการส่งน้ำและบำรุงรักษานฤปดินทรจินดา					453,000	453,000
กิจกรรมหลักที่ 2.33 : บำรุงรักษาทางลำเลียงใหญ่ ระยะทาง 7.20 กม. โครงการส่งน้ำและบำรุงรักษานฤปดินทรจินดา	2	2	โครงการส่งน้ำและบำรุงรักษานฤปดินทรจินดา					766,000	766,000
กิจกรรมหลักที่ 2.34 : กำจัดวัชพืชอ่างนฤปดินทรจินดา	2	2	โครงการส่งน้ำและบำรุงรักษานฤปดินทรจินดา					1,000,000	1,000,000
กิจกรรมหลักที่ 2.35 : กำจัดวัชพืชคลองห้วยสโม่ 10+000 ถึง กม.13+100	2	2	โครงการส่งน้ำและบำรุงรักษานฤปดินทรจินดา					1,000,000	1,000,000
กิจกรรมหลักที่ 2.36 : ซ่อมแซมระบบประปาและไฟฟ้า จำนวน 1 แห่ง	2	2	โครงการส่งน้ำและบำรุงรักษานฤปดินทรจินดา					800,000	800,000
กิจกรรมหลักที่ 2.37 : บ้านพักข้าราชการระดับ 5-6 จำนวน 1 หลัง ตำบลแก่งดินสอ อำเภอนาดี จังหวัดปราจีนบุรี	2	2	โครงการส่งน้ำและบำรุงรักษานฤปดินทรจินดา					1,000,000	1,000,000
กิจกรรมหลักที่ 2.38 : ที่ทำการฝ่ายส่งน้ำและบำรุงรักษาที่ 3 โครงการส่งน้ำและบำรุงรักษานฤปดินทรจินดา	2	2	โครงการส่งน้ำและบำรุงรักษานฤปดินทรจินดา					6,000,000	6,000,000
กิจกรรมหลักที่ 2.39 : อาคารบังคับน้ำบ้านหินเทิน	2	2	โครงการส่งน้ำและบำรุงรักษานฤปดินทรจินดา					18,000,000	18,000,000
กิจกรรมหลักที่ 2.40 : อาคารบังคับน้ำบ้านท่าซ้อย	2	2	โครงการส่งน้ำและบำรุงรักษานฤปดินทรจินดา					25,000,000	25,000,000

บัญชีรายการชุดโครงการ (Project Idea)				งบประมาณดำเนินการ (11)					
แผนงาน/โครงการ (7)	แหล่ง งปม. (8)	ยุทธศาสตร์ ชาติ (9)	หน่วยดำเนินการ (10)	พ.ศ.2561	พ.ศ.2562	พ.ศ.2563	พ.ศ.2564	พ.ศ.2565	พ.ศ.2561-2565
กิจกรรมหลักที่ 2.41 : ซ่อมแซมระบบส่งน้ำคลองดินแดงอันเนื่องมาจากพระราชดำริ	2	2	โครงการส่งน้ำและ บำรุงรักษานฤป					900,000	900,000
กิจกรรมหลักที่ 2.42 : ซ่อมแซมระบบส่งน้ำฝายห้วยคำภูอันเนื่องมาจากพระราชดำริ ตำบล แก่งดินสอ อำเภอนาดี จังหวัดปราจีนบุรี	2	2	โครงการส่งน้ำและ บำรุงรักษานฤป					1,500,000	1,500,000
กิจกรรมหลักที่ 2.43 : ซ่อมแซมลาด slope รางระบายน้ำ D4	2	2	โครงการส่งน้ำและ บำรุงรักษานฤป					800,000	800,000
กิจกรรมหลักที่ 2.44 : ซ่อมแซมลาด slope รางระบายน้ำ D5	2	2	โครงการส่งน้ำและ บำรุงรักษานฤป					850,000	850,000
กิจกรรมหลักที่ 2.45 : ซ่อมแซมอาคารรับน้ำป่า กม.2+600	2	2	โครงการส่งน้ำและ บำรุงรักษานฤป					850,000	850,000
กิจกรรมหลักที่ 2.46 : ซ่อมแซมอาคารรับน้ำป่า กม.3+500	2	2	โครงการส่งน้ำและ บำรุงรักษานฤป					820,000	820,000
กิจกรรมหลักที่ 2.47 : ซ่อมแซมภูมิทัศน์โครงการส่งน้ำและบำรุงรักษานฤปดินทรจินดา	2	2	โครงการส่งน้ำและ บำรุงรักษานฤป					800,000	800,000
กิจกรรมหลักที่ 2.48 : ซ่อมแซมโรงจอดรถ	2	2	โครงการส่งน้ำและ บำรุงรักษานฤป					500,000	500,000
กิจกรรมหลักที่ 2.49 : ซ่อมแซมรางระบายน้ำ ทำയാเก็บนํ้านฤปดินทรจินดา	2	2	โครงการส่งน้ำและ บำรุงรักษานฤป					840,000	840,000
กิจกรรมหลักที่ 2.50 : ซ่อมแซมระบบระบายน้ำบริเวณ ฐานยันเขื่อน	2	2	โครงการส่งน้ำและ บำรุงรักษานฤป					820,000	820,000
กิจกรรมหลักที่ 2.51 : ซ่อมแซมลาด slope ทำยา Spill Way	2	2	โครงการส่งน้ำและ บำรุงรักษานฤป					970,000	970,000
กิจกรรมหลักที่ 2.52 : ซ่อมแซมลาด slope คลองส่งน้ำ LMC	2	2	โครงการส่งน้ำและ บำรุงรักษานฤป					940,000	940,000
กิจกรรมหลักที่ 2.53 : ซ่อมแซมรั้วโครงการส่งน้ำและบำรุงรักษานฤปดินทรจินดา	2	2	โครงการส่งน้ำและ บำรุงรักษานฤป					650,000	650,000
กิจกรรมหลักที่ 2.54 : ซ่อมแซมป้าย ป้อมยามในหัวงานโครงการ จำนวน 1 แห่ง	2	2	โครงการส่งน้ำและ บำรุงรักษานฤป					1,200,000	1,200,000

บัญชีรายการชุดโครงการ (Project Idea)				งบประมาณดำเนินการ (11)					
แผนงาน/โครงการ (7)	แหล่ง งปม. (8)	ยุทธศาสตร์ ชาติ (9)	หน่วยดำเนินการ (10)	พ.ศ.2561	พ.ศ.2562	พ.ศ.2563	พ.ศ.2564	พ.ศ.2565	พ.ศ.2561-2565
กิจกรรมหลักที่ 2.55 : ซ่อมแซมคลังน้ำมัน จำนวน 1 หลัง	2	2	โครงการส่งน้ำและ บำรุงรักษานฤป					500,000	500,000
กิจกรรมหลักที่ 2.56 : ซ่อมแซมบ้านพักข้าราชการระดับ 5-6	2	2	โครงการส่งน้ำและ บำรุงรักษานฤป					450,000	450,000
กิจกรรมหลักที่ 2.57 : ขุดลอกคลองห้วยโสมง 0+500 ถึง 3+500	2	2	โครงการส่งน้ำและ บำรุงรักษานฤป					3,000,000	3,000,000
กิจกรรมหลักที่ 2.58 : แก้มลิงปลากระดี่	2	2	โครงการส่งน้ำและ บำรุงรักษานฤป					20,000,000	20,000,000
กิจกรรมหลักที่ 2.60 : ระบบป้องกันการกัดเซาะตลิ่งบริเวณหัวงานอ่างเก็บน้ำนฤปดินทรจินดา	2	2	โครงการส่งน้ำและ บำรุงรักษานฤป					25,000,000	25,000,000
กิจกรรมหลักที่ 2.61 : ระบบป้องกันการกัดเซาะด้านเหนือของอาคารระบายน้ำล้น	2	2	โครงการส่งน้ำและ บำรุงรักษานฤป					35,000,000	35,000,000
รวม				0	0	6,246,000	56,246,000	425,872,000	274,992,000

บัญชีรายการชุดโครงการ (Project Idea)				งบประมาณดำเนินการ (11)					
แผนงาน/โครงการ (7)	แหล่ง งปม. (8)	ยุทธศาสตร์ ชาติ (9)	หน่วยดำเนินการ (10)	พ.ศ.2561	พ.ศ.2562	พ.ศ.2563	พ.ศ.2564	พ.ศ.2565	พ.ศ.2561-2565
แผนงานที่ 2 การเพิ่มศักยภาพการผลิตและมูลค่าภาคการเกษตร									
โครงการที่ 1 พัฒนาสินค้าเกษตรและผลิตภัณฑ์ชุมชน									
กิจกรรมหลักที่ 1.1 : เพิ่มมูลค่าตลาดสินค้าเกษตรปลอดภัย/อินทรีย์	1	2	สนง.พาณิชย์.ปจ					6,340,000	6,340,000
กิจกรรมหลักที่ 1.2 เพิ่มมูลค่าไข่เป็ดและไข่ไก่โดยพัฒนาสูตรอาหารที่มีส่วนประกอบของสมุนไพร	1	2	สนง.ปศุสัตว์.ปจ	2,750,000	2,750,000	2,750,000	2,750,000	2,750,000	13,750,000
กิจกรรมหลักที่ 1.3 : ส่งเสริมการแปรรูปสินค้าเกษตรด้วยพลังงานแสงอาทิตย์	1	2	สำนักงานพลังงาน จังหวัดปราจีนบุรี		230,000	837,300	904,300	571,100	2,542,700
กิจกรรมหลักที่ 1.4 : พัฒนาผู้ผลิต ผู้ประกอบการ OTOP และขยายช่องทางการตลาด	1	2	สำนักงานพัฒนา ชุมชนจังหวัด ปราจีนบุรี				5,000,000	5,000,000	5,000,000
กิจกรรมหลักที่ 1.5 : มหกรรมเครือข่ายสินค้าผู้ผลิตพบผู้บริโภค	1	2	สนง.สหกรณ์.จว.ปจ		500,000	500,000	500,000	500,000	2,000,000
กิจกรรมหลักที่ 1.6 : เพิ่มขีดความสามารถในการแข่งขันอุตสาหกรรมอาหาร	1	2	สำนักงาน อุตสาหกรรมจังหวัด				2,000,000	2,000,000	4,000,000
กิจกรรมหลักที่ 1.7 : เพิ่มขีดความสามารถในการแข่งขันอุตสาหกรรมเกษตรแปรรูป	1	2	สำนักงาน อุตสาหกรรมจังหวัด				2,000,000	2,000,000	4,000,000
กิจกรรมหลักที่ 1.8 : ส่งเสริมการใช้เทคโนโลยีสารสนเทศในสถานประกอบการ	1	2	สำนักงาน อุตสาหกรรมจังหวัด				2,000,000	2,126,000	4,126,000

บัญชีรายการชุดโครงการ (Project Idea)				งบประมาณดำเนินการ (11)					
แผนงาน/โครงการ (7)	แหล่ง งปม. (8)	ยุทธศาสตร์ ชาติ (9)	หน่วยดำเนินการ (10)	พ.ศ.2561	พ.ศ.2562	พ.ศ.2563	พ.ศ.2564	พ.ศ.2565	พ.ศ.2561-2565
กิจกรรมหลักที่ 1.9 : ยกระดับการผลิตให้ได้มาตรฐาน	1	2	สำนักงาน อุตสาหกรรมจังหวัด				2,000,000	2,000,000	4,000,000
กิจกรรมหลักที่ 1.10 : ส่งเสริมการทำปศุสัตว์ปลอดภัย/อินทรีย์	1	2	สนง.ปศุสัตว์.ปจ				5,000,000	5,000,000	10,000,000
กิจกรรมหลักที่ 1.11 : พัฒนาความเข้มแข็งเพื่อยกระดับชั้นสหกรณ์และกลุ่มเกษตรกร	2	2	สนง.สหกรณ์.จว.ปจ					43,320	43,320
กิจกรรมหลักที่ 1.12 : การพัฒนาเศรษฐกิจฐานรากโดยระบบสหกรณ์ เพื่อส่งเสริมสหกรณ์ และสนับสนุนให้สมาชิกเลี้ยงปลาเบญจพรรณอย่างครบวงจร	2	2	สนง.สหกรณ์.จว.ปจ					1,000,000	1,000,000
กิจกรรมหลักที่ 1.13 : พัฒนารรจภัณฑ์ปลาแคตเตีย	2	2	สนง.สหกรณ์.จว.ปจ					100,000	100,000
กิจกรรมหลักที่ 1.14 : ส่งเสริมและพัฒนาสหกรณ์และกลุ่มเกษตรกร	2	2	สนง.สหกรณ์.จว.ปจ				343,700	343,700	687,400
รวม				2,750,000	3,480,000	4,087,300	22,154,300	16,947,100	39,418,700

บัญชีรายการชุดโครงการ (Project Idea)				งบประมาณดำเนินการ (11)					
แผนงาน/โครงการ (7)	แหล่ง งปม. (8)	ยุทธศาสตร์ ชาติ (9)	หน่วยดำเนินการ (10)	พ.ศ.2561	พ.ศ.2562	พ.ศ.2563	พ.ศ.2564	พ.ศ.2565	พ.ศ.2561-2565
แผนงานที่ 3 การสร้างความยั่งยืนภาคการเกษตร									
โครงการที่ 1 ส่งเสริมการพัฒนาตามหลักปรัชญาเศรษฐกิจพอเพียง									
กิจกรรมหลักที่ 1.1 : ส่งเสริมการพัฒนาตามหลักปรัชญาเศรษฐกิจพอเพียง	1	5	สง.เกษตรและ สหกรณ์จังหวัด ปราจีนบุรี					1,179,400	1,179,400
กิจกรรมหลักที่ 1.2 : พัฒนาศูนย์เรียนรู้ด้านเศรษฐกิจพอเพียงพื้นที่โครงการอ่างเก็บน้ำนฤ ดินทรจินดาอย่างมีส่วนร่วม	1	5	สง.เกษตรและ สหกรณ์จังหวัด ปราจีนบุรี					1,453,500	1,453,500
กิจกรรมหลักที่ 1.3 : หมู่บ้านต้นแบบเศรษฐกิจพอเพียงเพื่อความมั่นคงด้านอาหาร	1	5	สง.เกษตรและ สหกรณ์จังหวัด ปราจีนบุรี					3,861,000	3,861,000
กิจกรรมหลัก 1.4 ศูนย์การเรียนรู้เกษตรผสมผสานทฤษฎีใหม่ตามแนวพระราชดำริเศรษฐกิจ พอเพียง	3	2	อบจ.ปจ.					500,000	500,000
กิจกรรมหลัก 1.5 ส่งเสริมการประกอบอาชีพให้แก่ประชาชน	3	2	อบจ.ปจ.					350,000	350,000
กิจกรรมหลัก 1.6 จัดอบรมเพิ่มประสิทธิภาพการจัดทำแผนชุมชนภายใต้ปรัชญาของ เศรษฐกิจพอเพียง	3	2	อบจ.ปจ.					100,000	100,000
รวม				0	0	0	0	5,314,500	5,314,500
รวมงบประมาณทั้งสิ้น				2,750,000	3,480,000	10,333,300	135,037,900	478,536,600	396,344,300

การจัดทำแบบสรุปโครงการแบบย่อ (Project Brief) ของทุกโครงการภายใต้งบประมาณของจังหวัด  
แบบสรุปโครงการแบบย่อ (Project Brief)

ประเด็นการพัฒนาที่ 3 เพิ่มศักยภาพการผลิต การตลาด สินค้าเกษตรที่มีคุณภาพได้มาตรฐานด้วย  
เทคโนโลยีและนวัตกรรมที่เหมาะสม

แผนงานที่ 1 การพัฒนาโครงสร้างพื้นฐานด้านการเกษตร

หัวข้อ	รายละเอียด
๑. ชื่อโครงการ	ปรับปรุงและพัฒนาเส้นทางเพื่อคมนาคม และขนส่งผลผลิต การเกษตร
2. ความสำคัญของโครงการ หลักการและ เหตุผล	ด้วยแผนพัฒนาภาคตะวันออก ยุทธศาสตร์ที่ 2 พัฒนาภาค ตะวันออกให้เป็นแหล่งผลิตอาหารที่มีคุณภาพและมาตรฐานสากล ได้กำหนดแนวทางการพัฒนาที่สำคัญต่อสินค้าเกษตร โดยจังหวัด ปราจีนบุรีเป็นจังหวัดหนึ่งในภาคตะวันออกที่มีศักยภาพในการ ผลิตสินค้าเกษตร เช่น ข้าว ผลไม้ เป็นต้น แต่ในปัจจุบันการผลิต สินค้าเกษตรภายในจังหวัดปราจีนบุรียังมีข้อจำกัดที่สำคัญ คือ เส้นทางคมนาคมที่ใช้ในการขนส่งสินค้าเกษตรยังไม่ได้ได้รับความ สะดวกและครอบคลุมพื้นที่ภายในจังหวัดทั้งหมด ดังนั้นจึงจำเป็นต้องมีการพัฒนาโครงสร้างพื้นฐานที่สำคัญ เช่น เส้นทางคมนาคม เป็นต้น เพื่อเอื้อต่อการขนส่งสินค้า ทางการเกษตร ซึ่งจะนำไปสู่การสร้างรายได้จากสินค้าการเกษตร เป็นจำนวนมาก
3. วัตถุประสงค์ของโครงการ	1. เพื่อยกระดับการพัฒนาโครงสร้างพื้นฐานด้านการคมนาคม 2. เพื่อเพิ่มขีดความสามารถด้านการขนส่งสินค้าเกษตร
4. ตัวชี้วัดและค่าเป้าหมาย	จำนวนเส้นทางคมนาคมเพื่อการเกษตรเพิ่มขึ้น
4. พื้นที่เป้าหมาย	จังหวัดปราจีนบุรี
5. กิจกรรมหลัก	
5.1 กิจกรรมหลักที่ 1  งบประมาณ ผู้รับผิดชอบ	ก่อสร้างถนนคอนกรีตเสริมเหล็กสายหลังบ้านนายประสาธ กัลยา -หน้าบ้านนางเกียง ตาลน้อย ม.3 - ม.4 ต.ดงกระทยาม 3,802,000 บาท อำเภอศรีมหาโพธิ์
5.2 กิจกรรมหลักที่ 2  งบประมาณ ผู้รับผิดชอบ	ก่อสร้างถนนคอนกรีตเสริมเหล็ก ม.3 ต.ดงกระทยาม สายหน้าบ้านอาจารย์โมรา - หนองผักชี 6,101,000 อำเภอศรีมหาโพธิ์
5.3 กิจกรรมหลักที่ 3  งบประมาณ	ก่อสร้างสะพาน กม.22+249 ของคลอง LMC 2,300,000 บาท



หัวข้อ	รายละเอียด
ผู้รับผิดชอบ	โครงการส่งน้ำและบำรุงรักษานฤปดินทรจินดา
6. หน่วยงานดำเนินงาน	1. อำเภอสรีมหาโพธิ 2. โครงการส่งน้ำและบำรุงรักษานฤปดินทรจินดา
7. ระยะเวลาในการดำเนินงาน	ปีงบประมาณ พ.ศ.2565
8. งบประมาณ	12,203,000 บาท (งบพัฒนาจังหวัด)
๙. ผลผลิต (output)	เส้นทางคมนาคมและโลจิสติกส์ได้รับการพัฒนาเพิ่มขึ้นเพื่อรองรับการขนส่งสินค้าทางการเกษตรในพื้นที่จังหวัดปราจีนบุรี
๑๐. ผลที่คาดว่าจะได้รับ (Outcome)	1.ประชาชนในพื้นที่ได้รับความสะดวกในการคมนาคมเพิ่มขึ้น 2.การขนส่งสินค้าเกษตร มีความสะดวก รวดเร็วและมีมาตรฐาน 3.เกษตรกรมีรายได้จากสินค้าเกษตรเพิ่มขึ้น

การจัดทำแบบสรุปโครงการแบบย่อ (Project Brief) ของทุกโครงการภายใต้งบประมาณของจังหวัด  
แบบสรุปโครงการแบบย่อ (Project Brief)

ประเด็นการพัฒนาที่ 3 เพิ่มศักยภาพการผลิต การตลาด สินค้าเกษตรที่มีคุณภาพได้มาตรฐานด้วย  
เทคโนโลยีและนวัตกรรมที่เหมาะสม  
แผนงานที่ 1 ปรับปรุงและพัฒนาแหล่งน้ำเพื่อเกษตรกรรม

หัวข้อ	รายละเอียด
1. ชื่อโครงการ	ปรับปรุงและพัฒนาแหล่งน้ำเพื่อการเกษตร
2. ความสำคัญของโครงการ หลักการและเหตุผล	<p>จังหวัดปราจีนบุรีเป็นจังหวัดหนึ่งในภาคตะวันออกที่มีภูมิศาสตร์เป็นที่ราบลุ่มเหมาะแก่การเพาะปลูกสินค้าเกษตร เช่น ข้าว อ้อย และผลไม้ เป็นต้น แต่ด้วยสภาพภูมิอากาศบริเวณพื้นที่จังหวัดปราจีนบุรีทำให้บางฤดูกาลมีภาวะแห้งแล้ง น้ำไม่เพียงพอต่อการทำเกษตรกรรมและการอุปโภคบริโภค ทำให้สินค้าเกษตรไม่สามารถผลิตได้ตามฤดูกาลและประชาชนไม่มีน้ำใช้อย่างเพียงพอ</p> <p>ดังนั้นเพื่อเป็นการแก้ปัญหาดังกล่าว จึงจำเป็นต้องมีการพัฒนาแหล่งน้ำและระบบชลประทานที่เพียงพอต่อการทำเกษตรกรรมและการอุปโภคบริโภค</p>
3. วัตถุประสงค์ของโครงการ	<ol style="list-style-type: none"> <li>1. เพื่อพัฒนาแหล่งน้ำและระบบชลประทานสำหรับการเกษตรและการอุปโภคแก่ประชาชนในพื้นที่</li> <li>2. เพื่อบรรเทาอุทกภัยและเพิ่มประสิทธิภาพการระบายน้ำในฤดูฝนและฤดูแล้ง</li> </ol>
4. ตัวชี้วัดและค่าเป้าหมาย	จำนวนแหล่งน้ำและระบบชลประทานเพื่อการเกษตรที่เพิ่มขึ้น
4. พื้นที่เป้าหมาย	จังหวัดปราจีนบุรี
5. กิจกรรมหลัก	
5.1 กิจกรรมหลักที่ 1	ปรับปรุง ทรบ.คลองตานพ ขนาดบานระบาย 2.00 x 2.00 เมตร จำนวน 2 ช่อง โครงการสารภี ตำบลบ้านสร้าง อำเภอบ้านสร้าง จังหวัดปราจีนบุรี
งบประมาณ	12,000,000 บาท
ผู้รับผิดชอบ	โครงการชลประทานปราจีนบุรี

หัวข้อ	รายละเอียด
<b>5.2 กิจกรรมหลักที่ 2</b>  งบประมาณ ผู้รับผิดชอบ	ปรับปรุง ทรบ.คลองตามี 2 ขนาดบานระบาย 2.00x2.00 เมตร จำนวน 2 ช่อง โครงการทำแθε ตำบลบ้านหอย อำเภอประจันต คาม จังหวัดปราจีนบุรี 9,000,000 บาท โครงการชลประทานปราจีนบุรี
<b>5.3 กิจกรรมหลักที่ 3</b>  งบประมาณ ผู้รับผิดชอบ	ปรับปรุงระบบส่งน้ำอ่างเก็บน้ำทับลาน โครงการอ่างเก็บน้ำทับ ลาน ตำบลบุพราหมณ์ อำเภอนาดี จังหวัดปราจีนบุรี 1,500,000 บาท โครงการชลประทานปราจีนบุรี
<b>5.4 กิจกรรมหลักที่ 4</b>  งบประมาณ ผู้รับผิดชอบ	สถานีสูบน้ำด้วยไฟฟ้าพร้อมระบบส่งน้ำ บ้านโคกกระจะ-ไม้เค็ด ตำบลรอบเมือง อำเภอเมืองปราจีนบุรี จังหวัดปราจีนบุรี 50,000,000 บาท โครงการชลประทานปราจีนบุรี
<b>5.5 กิจกรรมหลักที่ 5</b>  งบประมาณ ผู้รับผิดชอบ	อาคารบังคับน้ำบ้านเขาขาด ตำบลแก่งดินสอ อำเภอนาดี จังหวัด ปราจีนบุรี 15,000,000 บาท โครงการส่งน้ำและบำรุงรักษานฤบดินทรจินดา
<b>5.6 กิจกรรมหลักที่ 6</b>  งบประมาณ ผู้รับผิดชอบ	อาคารบังคับน้ำบ้านอ่างทอง 8,000,000 บาท โครงการส่งน้ำและบำรุงรักษานฤบดินทรจินดา
<b>5.7 กิจกรรมหลักที่ 7</b>  งบประมาณ ผู้รับผิดชอบ	แก้มลิงบ้านอ่างทอง ตำบลแก่งดินสอ อำเภอนาดี จังหวัด ปราจีนบุรี 12,000,000 บาท โครงการส่งน้ำและบำรุงรักษานฤบดินทรจินดา
<b>6. หน่วยงานดำเนินงาน</b>	1. โครงการชลประทานปราจีนบุรี 2. โครงการส่งน้ำและบำรุงรักษานฤบดินทรจินดา
<b>7. ระยะเวลาในการดำเนินงาน</b>	ปีงบประมาณ พ.ศ. 2565
<b>8. งบประมาณ</b>	107,500,000 บาท (งบพัฒนาจังหวัด)

หัวข้อ	รายละเอียด
๙. ผลผลิต (output)	มีแหล่งน้ำและระบบชลประทานเพื่อการเกษตรและการอุปโภคบริโภคในพื้นที่จังหวัดปราจีนบุรีเพิ่มขึ้น
๑๐. ผลที่คาดว่าจะได้รับ (Outcome)	<ol style="list-style-type: none"> <li>1. ประชาชนและเกษตรกรในพื้นที่จังหวัดปราจีนบุรีมีแหล่งน้ำและระบบชลประทานเพื่อใช้สำหรับการเกษตรและการอุปโภคบริโภคเพิ่มขึ้น</li> <li>2. ลดปัญหาการขาดแคลนน้ำพื้นที่จังหวัดปราจีนบุรีช่วงฤดูแล้ง</li> </ol>

การจัดทำแบบสรุปโครงการแบบย่อ (Project Brief) ของทุกโครงการภายใต้งบประมาณของจังหวัด  
แบบสรุปโครงการแบบย่อ (Project Brief)

ประเด็นการพัฒนาที่ 3 เพิ่มศักยภาพการผลิต การตลาด สินค้าเกษตรที่มีคุณภาพได้มาตรฐานด้วย  
เทคโนโลยีและนวัตกรรมที่เหมาะสม

แผนงานที่ 2 การเพิ่มศักยภาพการผลิตและมูลค่าภาคการเกษตร

หัวข้อ	รายละเอียด
1. ชื่อโครงการ	พัฒนาสินค้าเกษตรและผลิตภัณฑ์ชุมชน
2. ความสำคัญของโครงการ หลักการและเหตุผล	<p>ทิศทางการพัฒนาภาคตะวันออก ยุทธศาสตร์ที่ 2 พัฒนาภาคตะวันออกให้เป็นแหล่งผลิตอาหารที่มีคุณภาพ และได้มาตรฐานสากล ได้กำหนดแนวทางการพัฒนาที่สำคัญต่อสินค้าเกษตร ไม่ว่าจะเป็นการผลิตและการค้าผลไม้ภาคตะวันออก ปศุสัตว์ การประมงและเพาะเลี้ยงสัตว์น้ำ เช่น การเพาะเลี้ยงปลานิล เป็นต้น</p> <p>โดยในการยกระดับรายได้ภาคการเกษตรของจังหวัดให้เพิ่มมากขึ้น จำเป็นต้องให้ความสำคัญกับการเพิ่มศักยภาพการผลิต การแปรรูป การเพิ่มมูลค่าทางการเกษตร และการตลาด เช่น การพัฒนาสินค้าทางการเกษตรสู่มาตรฐานเกษตรปลอดภัย/เกษตรอินทรีย์ เพื่อสร้างความเชื่อมั่นแก่ผู้บริโภค และเพิ่มสัดส่วนทางการตลาดของสินค้าเกษตรของจังหวัดปราจีนบุรีให้มากขึ้น</p>
3. วัตถุประสงค์ของโครงการ	เพื่อเพิ่มประสิทธิภาพการผลิตของภาคการเกษตรให้สินค้ามีคุณภาพ เป็นที่ต้องการของตลาด
4. ตัวชี้วัดและค่าเป้าหมาย	
4. พื้นที่เป้าหมาย	จังหวัดปราจีนบุรี
5. กิจกรรมหลัก	
5.1 กิจกรรมหลักที่ 1 งบประมาณ ผู้รับผิดชอบ	<p>เพิ่มมูลค่าตลาดสินค้าเกษตรปลอดภัย/อินทรีย์</p> <p>6,340,000 บาท</p> <p>สำนักงานพาณิชย์จังหวัดปราจีนบุรี</p>
5.2 กิจกรรมหลักที่ 2  งบประมาณ ผู้รับผิดชอบ	<p>เพิ่มมูลค่าไข่เป็ดและไข่ไก่โดยพัฒนาสูตรอาหารที่มีส่วนประกอบของสมุนไพร</p> <p>2,750,000 บาท</p> <p>สำนักงานปศุสัตว์จังหวัดปราจีนบุรี</p>

5.3 กิจกรรมหลักที่ 3 งบประมาณ ผู้รับผิดชอบ	ส่งเสริมการแปรรูปสินค้าเกษตรด้วยพลังงานแสงอาทิตย์ 571,100 บาท สำนักงานพลังงานจังหวัดปราจีนบุรี
5.4 กิจกรรมหลักที่ 4 งบประมาณ ผู้รับผิดชอบ	มหกรรมเครือข่ายสินค้าผู้ผลิตพบผู้บริโภค 500,000 บาท สำนักงานสหกรณ์จังหวัดปราจีนบุรี
5.5 กิจกรรมหลักที่ 5 งบประมาณ ผู้รับผิดชอบ	เพิ่มขีดความสามารถในการแข่งขันอุตสาหกรรมอาหาร 2,000,000 บาท สำนักงานอุตสาหกรรมจังหวัดปราจีนบุรี
5.6 กิจกรรมหลักที่ 6 งบประมาณ ผู้รับผิดชอบ	เพิ่มขีดความสามารถในการแข่งขันอุตสาหกรรมเกษตรแปรรูป 2,000,000 บาท สำนักงานอุตสาหกรรมจังหวัดปราจีนบุรี
5.7 กิจกรรมหลักที่ 7 งบประมาณ ผู้รับผิดชอบ	ส่งเสริมการใช้เทคโนโลยีสารสนเทศในสถานประกอบการ 2,126,000 บาท สำนักงานอุตสาหกรรมจังหวัดปราจีนบุรี
5.8 กิจกรรมหลักที่ 8 งบประมาณ ผู้รับผิดชอบ	ยกระดับการผลิตให้ได้มาตรฐาน 2,000,000 บาท สำนักงานอุตสาหกรรมจังหวัดปราจีนบุรี
5.8 กิจกรรมหลักที่ 8 งบประมาณ ผู้รับผิดชอบ	ส่งเสริมการทำปศุสัตว์ปลอดภัย/อินทรีย์ 5,000,000 บาท สำนักงานอุตสาหกรรมจังหวัดปราจีนบุรี
6. หน่วยงานดำเนินงาน	1. สำนักงานพาณิชย์จังหวัดปราจีนบุรี 2. สำนักงานปศุสัตว์จังหวัดปราจีนบุรี 3. สำนักงานพลังงานจังหวัดปราจีนบุรี 4. สำนักงานสหกรณ์จังหวัดปราจีนบุรี 5. สำนักงานอุตสาหกรรมจังหวัดปราจีนบุรี
7. ระยะเวลาในการดำเนินงาน	ปีงบประมาณ พ.ศ. 2565
8. งบประมาณ	28,287,100 บาท (งบพัฒนาจังหวัด)

๙. ผลผลิต (output)	สินค้าการเกษตรมีคุณภาพ เป็นที่ต้องการของตลาด
๑๐. ผลที่คาดว่าจะได้รับ (Outcome)	เกษตรกรในพื้นที่จังหวัดปราจีนบุรีความรู้ในการทำการเกษตร อินทรีย์ มีศักยภาพในการผลิตสินค้า และเพิ่มมูลค่าสินค้า การเกษตร

การจัดทำแบบสรุปโครงการแบบย่อ (Project Brief) ของทุกโครงการภายใต้งบประมาณของจังหวัด  
แบบสรุปโครงการแบบย่อ (Project Brief)

ประเด็นการพัฒนาที่ 3 เพิ่มศักยภาพการผลิต การตลาด สินค้าเกษตรที่มีคุณภาพได้มาตรฐานด้วย  
เทคโนโลยีและนวัตกรรมที่เหมาะสม

แผนงานที่ 3 การสร้างความยั่งยืนภาคการเกษตร

หัวข้อ	รายละเอียด
1. ชื่อโครงการ	ส่งเสริมการพัฒนาตามหลักปรัชญาเศรษฐกิจพอเพียง
2. ความสำคัญของโครงการ หลักการและเหตุผล	<p>จังหวัดปราจีนบุรีมีจำนวนครัวเรือนเกษตรกรทั้งหมด 27,662 ครัวเรือน คิดเป็นร้อยละ 13.70 ของจำนวนครัวเรือนทั้งหมด โดยปัจจุบัน ข้อมูลจากแผนพัฒนาการเกษตรและสหกรณ์ จังหวัดปราจีนบุรี (พ.ศ.2560 – 2564) พบว่า มีการขาดแคลนแรงงานภาคเกษตรกรรมทั้งเชิงปริมาณและคุณภาพโดยส่วนใหญ่อยู่ในวันสูงอายุ แรงงานวัยหนุ่มสาวทำงานในภาคอุตสาหกรรมจึงมีการปรับเปลี่ยนการจัดการโดยใช้แรงงานจ้างในการผลิตเป็นหลัก ทำให้ต้องพึ่งพาแรงงานนอกฟาร์ม ซึ่งมีทั้งแรงงานจากการใช้เครื่องกล และแรงงานต่างด้าว</p> <p>ดังนั้น เพื่อเป็นการช่วยเหลือเกษตรกรในการลดค่าใช้จ่ายของครัวเรือนที่สูงขึ้นตามการเปลี่ยนแปลงด้านเศรษฐกิจ มีรายได้เพื่อสามารถพึ่งพาตนเองได้ มีความมั่นคงในอาชีพ จึงต้องมีการสร้างความยั่งยืนให้กับภาคการเกษตรของจังหวัด โดยเฉพาะการน้อมนำหลักปรัชญาเศรษฐกิจพอเพียงมาเป็นแนวทางการดำรงชีวิตและประกอบอาชีพ</p>
3. วัตถุประสงค์ของโครงการ	เพื่อสร้างความเข้มแข็งแก่เกษตรกรให้สามารถดำรงชีวิตได้อย่างมั่นคง
4. ตัวชี้วัดและค่าเป้าหมาย	
4. พื้นที่เป้าหมาย	จังหวัดปราจีนบุรี
5. กิจกรรมหลัก	
5.1 กิจกรรมหลักที่ 1 งบประมาณ ผู้รับผิดชอบ	<p>ส่งเสริมการพัฒนาตามหลักปรัชญาเศรษฐกิจพอเพียง</p> <p>1,179,400 บาท</p> <p>สำนักงานเกษตรและสหกรณ์จังหวัดปราจีนบุรี</p>
5.2 กิจกรรมหลักที่ 2 งบประมาณ ผู้รับผิดชอบ	<p>พัฒนาศูนย์เรียนรู้ด้านเศรษฐกิจพอเพียงพื้นที่โครงการอ่างเก็บน้ำนฤปดินทราธิราชอย่างมีส่วนร่วม</p> <p>1,453,400 บาท</p> <p>สำนักงานเกษตรและสหกรณ์จังหวัดปราจีนบุรี</p>
5.3 กิจกรรมหลักที่ 3 งบประมาณ ผู้รับผิดชอบ	<p>หมู่บ้านต้นแบบเศรษฐกิจพอเพียงเพื่อความมั่นคงด้านอาหาร</p> <p>3,861,000 บาท</p> <p>สำนักงานเกษตรและสหกรณ์จังหวัดปราจีนบุรี</p>



6. หน่วยงานดำเนินงาน	สำนักงานเกษตรและสหกรณ์จังหวัดปราจีนบุรี
7. ระยะเวลาในการดำเนินงาน	ปีงบประมาณ พ.ศ. 2565
8. งบประมาณ	6,493,900 บาท (งบพัฒนาจังหวัด)
9. ผลผลิต (output)	เกษตรกรกลุ่มเป้าหมายมีความมั่นคงในอาชีพ และพึ่งพาตนเองได้
10 ผลที่คาดว่าจะได้รับ (Outcome)	เกษตรกรมีความรู้ความเข้าใจ และยึดหลักปรัชญาของเศรษฐกิจพอเพียง ในการประกอบอาชีพ

## ประเด็นการพัฒนาที่ ๔

พัฒนาและสร้างมูลค่าเพิ่มผลิตภัณฑ์สมุนไพร  
อย่างครบวงจรและยกระดับการให้บริการ  
สุขภาพด้านการแพทย์แผนไทย

บัญชีรายการชุดโครงการ (Project Idea)				งบประมาณดำเนินการ (11)					
แผนงาน/โครงการ (7)	แหล่ง งปม. (8)	ยุทธศาสตร์ชาติ (9)	หน่วย ดำเนินการ (10)	พ.ศ.2561	พ.ศ.2562	พ.ศ.2563	พ.ศ.2564	พ.ศ.2565	พ.ศ.2561-2565
ประเด็นการพัฒนาที่ 4 : พัฒนาและสร้างมูลค่าเพิ่มผลิตภัณฑ์สมุนไพรอย่างครบวงจรและยกระดับการให้บริการด้านการแพทย์แผนไทยตามมาตรฐาน									
แผนงานที่ 1 การพัฒนาโครงสร้างพื้นฐานด้านสมุนไพรไทย									
โครงการที่ 1 พัฒนาปัจจัยและสนับสนุนวัตถุดิบ สมุนไพร และสิ่งแวดล้อมความสะดวก									
กิจกรรมหลัก 1.1 : พัฒนาโครงสร้างพื้นฐานวิสาหกิจชุมชนสมุนไพรเกษตรอินทรีย์	1	2	อำเภอศรีมหาโพธิ์			15,245,000	15,245,000		30,490,000
รวม						15,245,000	15,245,000		30,490,000
แผนงานที่ 2 การสร้างมูลค่าเพิ่มและการตลาด									
โครงการที่ 1 พัฒนาและส่งเสริมการแพทย์แผนไทย									
กิจกรรมหลักที่ 1.1 : พัฒนาเยาวชนเพื่อสืบสานด้านการแพทย์แผนไทย	1	3	วิทยาลัยแพทย์แผนไทยฯ			1,378,650	1,378,650	1,378,650	4,135,950
กิจกรรมหลักที่ 1.2 : ส่งเสริมการปลูกสมุนไพรแบบเกษตรอินทรีย์ด้วยวิถีพอเพียงและการพัฒนาผลิตภัณฑ์สุขภาพจากสมุนไพร	1	3	วิทยาลัยแพทย์แผนไทยฯ			1,300,000	1,300,000	1,300,000	3,900,000
กิจกรรมหลักที่ 1.3 : โครงการส่งเสริมความรู้ความเข้าใจด้านการใช้สมุนไพรภาคชุมชนแก่อาสาสมัครสาธารณสุขประจำหมู่บ้าน	1	3	วิทยาลัยแพทย์แผนไทยฯ				1,935,200	1,935,200	3,870,400
กิจกรรมหลักที่ 1.4 เสริมสร้างสายใยรักครอบครัวด้วยภูมิปัญญาไทยเพื่อการดูแลผู้สูงอายุและผู้ป่วยติดเตียง	1	2	วิทยาลัยแพทย์แผนไทยฯ			854,500	854,500	854,500	2,563,500
กิจกรรมหลักที่ 1.5 : โครงการส่งเสริมการสร้างอาชีพการดูแลสตรีหลังคลอด 150 ชั่วโมง	1	2	วิทยาลัยแพทย์แผนไทยฯ					4,032,650	4,032,650
กิจกรรมหลักที่ 1.6 : ส่งเสริมการสร้างอาชีพด้วยการนวดไทยและการดูแลสตรีหลังคลอด	1	2	วิทยาลัยแพทย์แผนไทยฯ			8,065,320	8,065,320		0
กิจกรรมหลักที่ 1.7 : ส่งเสริมการสร้างอาชีพด้วยการนวดฝ่าเท้าและนวดด้วยน้ำมันหอมระเหย	1	2	วิทยาลัยแพทย์แผนไทยฯ			6,027,000	6,027,000		0
กิจกรรมหลัก 1.8 : การจัดการข้อมูลความหลากหลายทางชีวภาพของพืชสมุนไพรในจังหวัดปราจีนบุรี	1	5	วิทยาลัยแพทย์แผนไทยฯ				1,764,680		1,764,680

บัญชีรายการชุดโครงการ (Project Idea)				งบประมาณดำเนินการ (11)					
แผนงาน/โครงการ (7)	แหล่ง งปม. (8)	ยุทธศาสตร์ชาติ (9)	หน่วย ดำเนินการ (10)	พ.ศ.2561	พ.ศ.2562	พ.ศ.2563	พ.ศ.2564	พ.ศ.2565	พ.ศ.2561-2565
กิจกรรมหลัก 1.9 : ศูนย์แปรรูปวัตถุดิบสมุนไพรครบวงจร	1	2	วิทยาลัยแพทย์ แผนไทยฯ				18,411,300		18,411,300
กิจกรรมหลัก 1.10 : มหกรรมสุขภาพอาเซียน	1	2	รพ.เจ้าพระยา อภัยภูเบศร				10,000,000		10,000,000
กิจกรรมหลัก 1.11 : อบรมความรู้ด้านการแพทย์แผนไทยสำหรับทีมสหวิชาชีพ เพื่อ รองรับสู่ความเป็นเลิศด้านการแพทย์แผนไทยในอาเซียน	1	3	รพ.เจ้าพระยา อภัยภูเบศร				1,000,000		1,000,000
กิจกรรมหลัก 1.12 : อบรมหลักสูตรสมุนไพรใกล้ตัวในสถานศึกษา	1	3	รพ.เจ้าพระยา อภัยภูเบศร				500,000		500,000
กิจกรรมหลัก 1.13 : พัฒนาระบบบริการแพทย์แผนไทยแบบครบวงจร	1	3	รพ.เจ้าพระยา อภัยภูเบศร				10,000,000		10,000,000
กิจกรรมหลัก 1.14 : โครงการพัฒนาระบบบริการด้านการแพทย์แผนไทย การแพทย์ทางเลือกและส่งเสริมการปลูกพืชสมุนไพรเพื่อเศรษฐกิจรอบเขื่อนนฤบ ดินทรจินดา	1	2	สนง. สาธารณสุข จังหวัด					6,000,000	6,000,000
รวม						3,533,150	47,144,330	9,501,000	66,178,480
<u>รวมประมาณทั้งสิ้น</u>						<u>18,778,150</u>	<u>62,389,330</u>	<u>9,501,000</u>	<u>= 96,668,480</u>

**การจัดทำแบบสรุปโครงการแบบย่อ (Project Brief) ของทุกโครงการภายใต้งบประมาณของจังหวัด  
แบบสรุปโครงการแบบย่อ (Project Brief)**

ประเด็นการพัฒนาที่ 4 พัฒนาและสร้างมูลค่าเพิ่มผลิตภัณฑ์สมุนไพรอย่างครบวงจรและยกระดับการให้บริการสุขภาพด้านการแพทย์แผนไทยตามมาตรฐาน  
แผนงานที่ 2 การสร้างมูลค่าเพิ่มและการตลาด

หัวข้อ	รายละเอียด
๑. ชื่อโครงการ	พัฒนาและส่งเสริมการแพทย์แผนไทย
2. ความสำคัญของโครงการ หลักการและเหตุผล	ในช่วงระยะเวลาที่ผ่านมารัฐบาลให้ความสำคัญกับสมุนไพร เป็นอย่างยิ่ง โดยได้มีการจัดทำแผนแม่บทแห่งชาติ ว่าด้วยการพัฒนาสมุนไพรไทย ฉบับที่ 1 พ.ศ. 2560 – 2564 มีนโยบายในการส่งเสริมพืชสมุนไพร เพื่อกระตุ้นเศรษฐกิจและสร้างความมั่นคงด้านสุขภาพให้กับประชาชน และมีการสนับสนุนการดำเนินงานตามโครงการพัฒนาเมืองสมุนไพร (Herbal City) เพื่อส่งเสริมการพัฒนาสมุนไพรอย่างครบถ้วน ทั้งการปลูกสมุนไพร การแปรรูป และการทำเป็นผลิตภัณฑ์ที่สามารถนำไปใช้ประโยชน์ได้หลากหลาย สร้างมูลค่าทางเศรษฐกิจและสร้างการเติบโตของชุมชนอย่างยั่งยืน นอกจากนี้ยังพบว่าปัจจุบันคนส่วนใหญ่เริ่มให้ความสำคัญในการเอาใจใส่ดูแลสุขภาพและการใช้ผลิตภัณฑ์สมุนไพรธรรมชาติที่เพิ่มมากขึ้น จึงทำให้แนวโน้มของการตลาดและการบริการทางการแพทย์ไทยเติบโตอย่างต่อเนื่อง ด้วยเหตุนี้จึงจำเป็นต้องพัฒนาผลิตภัณฑ์สมุนไพรให้เป็นไปตามมาตรฐานและปลอดภัย รวมทั้งพัฒนาบุคลากรให้มีความรู้และทักษะฝีมือด้านต่างๆ มีการบริการที่ได้มาตรฐาน มีจำนวนเพียงพอต่อการให้บริการในอนาคต เพื่อตอบสนองแนวโน้มของตลาดดังกล่าว
3. วัตถุประสงค์ของโครงการ	1. เพื่ออบรมให้ความรู้เกี่ยวกับสมุนไพรแก่นักเรียน 2. เพื่ออบรมให้ความรู้การสร้างอาชีพโดยใช้สมุนไพรแก่ประชาชนทั่วไป
4. ตัวชี้วัดและค่าเป้าหมาย	- ร้อยละที่เพิ่มขึ้นของมูลค่าสมุนไพรที่เพิ่มขึ้น - จำนวนผู้ที่เข้ารับการอบรมสามารถนำความรู้ไปพัฒนาและสร้างรายได้
4. พื้นที่เป้าหมาย	จังหวัดปราจีนบุรี

หัวข้อ	รายละเอียด
<b>5. กิจกรรมหลัก</b>	
<b>5.1 กิจกรรมหลักที่ 1</b> งบประมาณ ผู้รับผิดชอบ	พัฒนาเยาวชนเพื่อสืบสานด้านการแพทย์แผนไทย 1,378,650 บาท วิทยาลัยการแพทย์แผนไทยอภัยภูเบศร จังหวัดปราจีนบุรี
<b>5.2 กิจกรรมหลักที่ 2</b> งบประมาณ ผู้รับผิดชอบ	ส่งเสริมการปลูกสมุนไพรแบบเกษตรอินทรีย์ด้วยวิธีพอเพียงและการพัฒนาผลิตภัณฑ์สุขภาพจากสมุนไพร 1,300,000 บาท วิทยาลัยการแพทย์แผนไทยอภัยภูเบศร จังหวัดปราจีนบุรี
<b>5.3 กิจกรรมหลักที่ 3</b> งบประมาณ ผู้รับผิดชอบ	โครงการส่งเสริมความรู้ความเข้าใจด้านการใช้สมุนไพรภาคชุมชนแก่อาสาสมัครสาธารณสุขประจำหมู่บ้าน 1,935,200 บาท วิทยาลัยการแพทย์แผนไทยอภัยภูเบศร จังหวัดปราจีนบุรี
<b>5.4 กิจกรรมหลักที่ 4</b> งบประมาณ ผู้รับผิดชอบ	เสริมสร้างสายใยรักครอบครัวด้วยภูมิปัญญาไทยเพื่อการดูแลผู้สูงอายุและผู้ป่วยติดเตียง 854,500 บาท วิทยาลัยการแพทย์แผนไทยอภัยภูเบศร จังหวัดปราจีนบุรี
<b>5.5 กิจกรรมหลักที่ 5</b> งบประมาณ ผู้รับผิดชอบ	โครงการส่งเสริมการสร้างอาชีพการดูแลสตรีหลังคลอด 150 ชั่วโมง 4,032,650 บาท วิทยาลัยการแพทย์แผนไทยอภัยภูเบศร จังหวัดปราจีนบุรี
<b>5.6 กิจกรรมหลักที่ 6</b> งบประมาณ ผู้รับผิดชอบ	โครงการพัฒนาระบบบริการด้านการแพทย์แผนไทย การแพทย์ทางเลือกและส่งเสริมการปลูกพืชสมุนไพรเพื่อเศรษฐกิจรอบเขื่อนนฤบดินทรจินดา 6,000,000 บาท สำนักงานสาธารณสุขจังหวัดปราจีนบุรี
<b>6. หน่วยงานดำเนินงาน</b>	1. วิทยาลัยการแพทย์แผนไทยอภัยภูเบศร จังหวัดปราจีนบุรี 2. สำนักงานสาธารณสุขจังหวัดปราจีนบุรี
<b>7. ระยะเวลาในการดำเนินงาน</b>	ปีงบประมาณ 2565
<b>8. งบประมาณ</b>	15,501,000 บาท (งบพัฒนาจังหวัด)

หัวข้อ	รายละเอียด
๙. ผลผลิต (output)	1. นักเรียน นักศึกษา และประชาชนในจังหวัดปราจีนบุรีมีความรู้เกี่ยวกับสมุนไพรและการแพทย์แผนไทย รวมทั้งสามารถนำความรู้
๑๐. ผลที่คาดว่าจะได้รับ (Outcome)	

## ประเด็นการพัฒนาที่ ๕

ส่งเสริมการพัฒนาสังคมและการบริหารจัดการ  
ทรัพยากรธรรมชาติและสิ่งแวดล้อมอย่างมี  
คุณภาพ



บัญชีรายการชุดโครงการ (Project Idea)				งบประมาณดำเนินการ (11)					
แผนงาน/โครงการ (7)	แหล่ง งปม. (8)	ยุทธศา สตร์ ชาติ (9)	หน่วย ดำเนินการ (10)	พ.ศ.2561	พ.ศ.2562	พ.ศ.2563	พ.ศ.2564	พ.ศ.2565	พ.ศ.2561-2565
ประเด็นการพัฒนาที่ 5 : ส่งเสริมการพัฒนาสังคมและการบริหารจัดการทรัพยากรธรรมชาติและสิ่งแวดล้อม อย่างมีคุณภาพ									
แผนงานที่ 1 การพัฒนาโครงสร้างพื้นฐานด้านสังคมและสิ่งแวดล้อม									
โครงการที่ 1 พัฒนาโครงสร้างพื้นฐานและสาธารณูปโภคเพื่อการพัฒนาคุณภาพชีวิต									
กิจกรรมหลักที่ 1.1 : ก่อสร้างประปาหมู่บ้าน ชนิดถังแช่เปปยู ขนาด 15 ลูกบาศก์เมตร หมู่ที่ 11 ตำบลเนินหอม อำเภอเมืองปราจีนบุรี จังหวัดปราจีนบุรี	1	5	อำเภอเมือง ปราจีนบุรี					800,000	800,000
กิจกรรมหลักที่ 1.2 : เสริมแอสฟัลต์ติกคอนกรีต เนื่องจากผิวจราจรเดิมชำรุด ช่วงที่ 1 กว้าง 4.00 เมตร ระยะทางยาว 195.5 เมตร ช่วงที่ 2 กว้าง 5.00 เมตร ระยะทางยาว 723 เมตร หนา 0.05 เมตร หรือมีพื้นที่ไม่น้อยกว่า 4,397 ตรม. บริเวณที่ว่าการอำเภอศรีมโหสถ ตำบลโคกปีบ อำเภอศรีมโหสถ	1	4	อำเภอศรีมโหสถ	1,382,000	1,382,000	1,382,000	1,382,000		5,528,000
กิจกรรมหลักที่ 1.3 : ปรับปรุงภูมิทัศน์บริเวณที่ว่าการอำเภอศรีมหาโพธิ	1	2	อำเภอศรีมหา โพธิ			1,487,000	1,487,000		2,974,000
กิจกรรมหลักที่ 1.4 : ก่อสร้างถนนผิวทางแอสฟัลต์ติกคอนกรีตจากหมู่ที่ 12 ตำบลดงขี้เหล็ก เชื่อมต่อ หมู่ที่ 19 ตำบลเนินหอม อำเภอเมืองปราจีนบุรี จังหวัดปราจีนบุรี ระยะทาง 1,397 เมตร หนา 0.05 เมตร กว้าง 4.00 เมตร หรือมีพื้นที่ผิวจราจรไม่น้อยกว่า 5,588 ตารางเมตร	1	4	อำเภอเมือง ปราจีนบุรี				3,466,000	3,466,000	6,932,000
กิจกรรมหลักที่ 1.5 : ขุดลอกคลองลำโรง หมู่ที่ 5 บ้านทด, หมู่ที่ 7 บ้านคลองอุดม ถึงหมู่ที่ 2 บ้านโคกขี้เหล็ก ตำบลหนองก่ อำเภอโกบรินทร์บุรี จังหวัดปราจีนบุรี	1	2	อำเภอโกบรินทร์ บุรี				2,000,000		2,000,000
กิจกรรมหลักที่ 1.6 : ขุดลอกสระน้ำ หมู่ที่ 5 บ้านทด ตำบลหนองก่ อำเภอโกบรินทร์บุรี จังหวัดปราจีนบุรี	1	2	อำเภอโกบรินทร์ บุรี				2,000,000		2,000,000
กิจกรรมหลักที่ 1.7 : โครงการปรับปรุงซ่อมแซมฝายน้ำล้นคลองไม้รุ หมู่ที่ 9,2 ต.ลาดตะเคียน อ.โกบรินทร์บุรี จ.ปราจีนบุรี	2	3	สทภ.6	5,172,700					5,172,700

บัญชีรายการชุดโครงการ (Project Idea)				งบประมาณดำเนินการ (11)					
แผนงาน/โครงการ (7)	แหล่ง งบประมาณ (8)	ยุทธศา สตร์ ชาติ (9)	หน่วย ดำเนินการ (10)	พ.ศ.2561	พ.ศ.2562	พ.ศ.2563	พ.ศ.2564	พ.ศ.2565	พ.ศ.2561-2565
กิจกรรมหลักที่ 1.8 : โครงการอนุรักษ์ฟื้นฟูแหล่งน้ำบ้านโคกกระท้อน พร้อมระบบกระจายน้ำ หมู่ที่ 10 ต.ลาดตะเคียน อ.กบินทร์บุรี จ.ปราจีนบุรี	2	3	สทภ.6	17,140,000					17,140,000
กิจกรรมหลักที่ 1.9 : โครงการอนุรักษ์ฟื้นฟูหนองแขนนางน้อย พร้อมระบบกระจายน้ำ หมู่ที่ 11 ต.วังดาล อ.กบินทร์บุรี จ.ปราจีนบุรี	2	3	สทภ.6	23,060,000					23,060,000
กิจกรรมหลักที่ 1.10 : โครงการอนุรักษ์ฟื้นฟูหนองไม้แดง พร้อมระบบกระจายน้ำ หมู่ที่ 5 ต.บ้านนา อ.กบินทร์บุรี จ.ปราจีนบุรี	2	3	สทภ.6		7,020,100				7,020,100
กิจกรรมหลักที่ 1.11 : โครงการอนุรักษ์ฟื้นฟูแหล่งน้ำบ้านวังดาล หมู่ที่ 10 ต.บ้านนา อ.กบินทร์บุรี จ.ปราจีนบุรี	2	3	สทภ.6		4,993,500				4,993,500
กิจกรรมหลักที่ 1.12 : โครงการอนุรักษ์ฟื้นฟูแหล่งน้ำบ้านโนนก้อ หมู่ที่ 10 ต.วังดาล อ.กบินทร์บุรี จ.ปราจีนบุรี	2	3	สทภ.6		5,048,000				5,048,000
กิจกรรมหลักที่ 1.13 : โครงการอนุรักษ์ฟื้นฟูคลองหมาตาย หมู่ที่ 10 ต.คำโตนด อ.ประจันตคาม จ.ปราจีนบุรี	2	3	สทภ.6		6,200,000				6,200,000
กิจกรรมหลักที่ 1.14 : โครงการอนุรักษ์ฟื้นฟูหนองราชตะวาง หมู่ที่ 5 ต.บางพลวง อ.บ้านสร้าง จ.ปราจีนบุรี	2	3	สทภ.6		5,500,000				5,500,000
กิจกรรมหลักที่ 1.15 : โครงการอนุรักษ์ฟื้นฟูหนองรีหมู่ที่ 5 หมู่ที่ 5 ต.เมืองเก่า อ.กบินทร์บุรี จ.ปราจีนบุรี	2	3	สทภ.6		27,500,000				27,500,000
กิจกรรมหลักที่ 1.16 : โครงการอนุรักษ์ฟื้นฟูแหล่งน้ำดอนตาพัน หมู่ที่ 4 ต.ไผ่ชะเล็ด อ.ศรีมโหสถ จ.ปราจีนบุรี	2	3	สทภ.6		32,750,000				32,750,000
กิจกรรมหลักที่ 1.17 : โครงการอนุรักษ์ฟื้นฟูแหล่งน้ำบ้านหนองคล้า หมู่ที่ 7 ต.วังตะเคียน อ.กบินทร์บุรี จ.ปราจีนบุรี	2	3	สทภ.6		14,350,000				14,350,000
กิจกรรมหลักที่ 1.18 : โครงการปรับปรุงซ่อมแซมฝายน้ำล้นลำพญาธาร หมู่ที่ 3 ต.บุพราหมณ์ อ.นาดี จ.ปราจีนบุรี	2	3	สทภ.6		250,000				250,000

บัญชีรายการชุดโครงการ (Project Idea)				งบประมาณดำเนินการ (11)					
แผนงาน/โครงการ (7)	แหล่ง งปม. (8)	ยุทธ ศาสตร์ ชาติ (9)	หน่วย ดำเนินการ (10)	พ.ศ.2561	พ.ศ.2562	พ.ศ.2563	พ.ศ.2564	พ.ศ.2565	พ.ศ.2561-2565
กิจกรรมหลักที่ 1.19 : โครงการอนุรักษ์ฟื้นฟูศูนย์วิจัยกรมปศุสัตว์ พร้อมระบบกระจายน้ำ หมู่ที่ 3 ต.ลาดตะเคียน อ.กบินทร์บุรี จ.ปราจีนบุรี	2	3	สทภ.6			7,881,583			7,881,583
กิจกรรมหลักที่ 1.20 : โครงการอนุรักษ์ฟื้นฟูสระประปาโรงพยาบาลกบินทร์บุรี พร้อม ระบบกระจายน้ำหมู่ที่ 8 ต.กบินทร์ อ.กบินทร์บุรี จ.ปราจีนบุรี	2	3	สทภ.6			6,400,000			6,400,000
กิจกรรมหลักที่ 1.21 : โครงการอนุรักษ์ฟื้นฟูแหล่งน้ำ พร้อมระบบกระจายน้ำหมู่ที่ 3 ต.เขา ไม้แก้ว อ.กบินทร์บุรี จ.ปราจีนบุรี	2	3	สทภ.6			4,218,482			4,218,482
กิจกรรมหลักที่ 1.22 : โครงการอนุรักษ์ฟื้นฟูแหล่งน้ำ พร้อมระบบกระจายน้ำหมู่ที่ 4 ต.เขา ไม้แก้ว อ.กบินทร์บุรี จ.ปราจีนบุรี	2	3	สทภ.6			4,038,230			4,038,230
กิจกรรมหลักที่ 1.23 : โครงการปรับปรุงซ่อมแซมตลิ่งคลองหอยทอยน้อย หมู่ที่ 1 ต.บางเตย อ.บ้านสร้าง จ.ปราจีนบุรี	2	3	สทภ.6			714,700			714,700
กิจกรรมหลักที่ 1.24 : โครงการอนุรักษ์ฟื้นฟูหนองวัดเขาวงศ์ หมู่ที่ 9 ต. ย่านรี อ.กบินทร์บุรี จ.ปราจีนบุรี	2	3	สทภ.6				3,500,000		3,500,000
กิจกรรมหลักที่ 1.25 : โครงการอนุรักษ์ฟื้นฟูแหล่งน้ำหนองแด่ บ้านเขาด่วน หมู่ที่ 9 ต. ย่านรี อ.กบินทร์บุรี จ.ปราจีนบุรี	2	3	สทภ.6				54,000,000		54,000,000
กิจกรรมหลักที่ 1.26 : โครงการก่อสร้างระบบกระจายน้ำสนับสนุนเกษตรแปลงใหญ่ไผ่เขียว อีสาน หมู่ที่ 13 ต.โพธิ์งาม อ.ประจันตคาม จ.ปราจีนบุรี	2	3	สทภ.6				4,950,000		4,950,000
กิจกรรมหลักที่ 1.27 : โครงการอนุรักษ์ฟื้นฟูอ่างเก็บน้ำคลองพันปลา พร้อมระบบกระจาย น้ำ หมู่ที่ 13 ต.ดงขี้เหล็ก อ.เมือง จ.ปราจีนบุรี	2	3	สทภ.6					22,100,000	22,100,000
กิจกรรมหลักที่ 1.28 : โครงการปรับปรุงซ่อมแซมฝายน้ำล้นคลองไม้รูด หมู่ที่ 12 ต.นาดี อ. นาดี จ.ปราจีนบุรี	2	3	สทภ.6					2,000,000	2,000,000
กิจกรรมหลักที่ 1.29 : โครงการอนุรักษ์ฟื้นฟูอ่างเก็บน้ำหนองโคลน พร้อมระบบกระจายน้ำ หมู่ที่ 3,8,10 ต.วังดาล อ.กบินทร์บุรี จ.ปราจีนบุรี	2	3	สทภ.6					72,100,000	72,100,000

บัญชีรายการชุดโครงการ (Project Idea)				งบประมาณดำเนินการ (11)					
แผนงาน/โครงการ (7)	แหล่ง งปม. (8)	ยุทธศา สตร์ ชาติ (9)	หน่วย ดำเนินการ (10)	พ.ศ.2561	พ.ศ.2562	พ.ศ.2563	พ.ศ.2564	พ.ศ.2565	พ.ศ.2561-2565
กิจกรรมหลักที่ 1.30 : โครงการอนุรักษ์ฟื้นฟูอ่างเก็บน้ำหนองทะเลบอน พร้อมระบบ กระจายน้ำ หมู่ที่ 5 ต.โนนห้อม อ.เมือง จ.ปราจีนบุรี	2	3	สทภ.6					3,500,000	3,500,000
กิจกรรมหลักที่ 1.31 : โครงการฝายน้ำล้นคลองรัง บ้านบุยายใบ - ต. ท่าตูม อ.ศรีมหาโพธิ จ.ปราจีนบุรี	2	3	สทภ.6					300,000	300,000
กิจกรรมหลักที่ 1.32 : โครงการอนุรักษ์ฟื้นฟูหนองปรือ ช่วง 2 หมู่ที่ 8 ต.ย่านรี อ.กบินทร์ บุรี จ.ปราจีนบุรี	2	3	สทภ.6					21,000,000	21,000,000
รวม				46,754,700	104,993,600	26,121,995	72,785,000	125,266,000	375,921,295

บัญชีรายการชุดโครงการ (Project Idea)				งบประมาณดำเนินการ (11)					
แผนงาน/โครงการ (7)	แหล่ง งปม. (8)	ยุทธศา สตร์ ชาติ (9)	หน่วย ดำเนินการ (10)	พ.ศ.2561	พ.ศ.2562	พ.ศ.2563	พ.ศ.2564	พ.ศ.2565	พ.ศ.2561-2565
แผนงานที่ 2 การพัฒนาด้านสังคม									
โครงการที่ 1 ป้องกันและแก้ไขปัญหายาเสพติดและอาชญากรรม								3,697,700	
กิจกรรมหลักที่ 1.1 : การรักษาความปลอดภัยในชีวิตทรัพย์สินและอำนวยความสะดวก การจราจรแก่นักท่องเที่ยวและประชาชน	1	4	สภ.อ.นาดี				150,000	300,000	450,000
กิจกรรมหลักที่ 1.2 : เพิ่มประสิทธิภาพการแก้ไขปัญหายาเสพติดและการจัดระเบียบสังคม จังหวัดปราจีนบุรี	1	1	ที่ทำการ ปกครอง.จว.ปจ		1,643,600	1,643,600	1,723,500	1,723,500	6,734,200
กิจกรรมหลักที่ 1.3 : กอ.รมน จังหวัดปราจีนบุรี สานสัมพันธ์มวลชน	1	1	กอ.รมน.ปจ.				200,000		200,000
กิจกรรมหลักที่ 1.4 : การเฝ้าระวังด้านยาเสพติด บูรณาการภาคีเครือข่าย จังหวัดปราจีนบุรี	1	1	กอ.รมน.ปจ.				300,000		300,000
กิจกรรมหลักที่ 1.5 : การพัฒนาให้สังคมปลอดภัยจากอาชญากรรม ยุติธรรมนำเศรษฐกิจรุ่งเรือง	1	1	สนง. ยุติธรรม.ปจ.				1,495,000	1,495,000	2,990,000
กิจกรรมหลักที่ 1.6 : โครงการสร้างภูมิคุ้มกันนักกฎหมายวัยใส ห่างไกลยาเสพติด	1	1	สนง. ยุติธรรม.ปจ.					179,200	179,200
กิจกรรมหลักที่ 1.7 : ป้องกันและแก้ไขปัญหายาเสพติดในเขตจังหวัดปราจีนบุรี (ศป.ปส. อบจ.ปราจีนบุรี)	3	1	อบจ.ปจ.					700,000	700,000
กิจกรรมหลักที่ 1.8 : จัดแข่งขันฟุตบอลต่อต้านยาเสพติดจังหวัดปราจีนบุรี	3	1	อบจ.ปจ.					400,000	400,000
กิจกรรมหลักที่ 1.9 : จัดอบรม/กิจกรรมป้องกันและต่อต้านการทุจริตคอร์รัปชั่น	3	6	อบจ.ปจ.					100,000	100,000
กิจกรรมหลักที่ 1.10 : อบรมรณรงค์ ป้องกัน และแก้ไขปัญหาค้ามนุษย์	3	1	อบจ.ปจ.					100,000	100,000

บัญชีรายการชุดโครงการ (Project Idea)				งบประมาณดำเนินการ (11)					
แผนงาน/โครงการ  (7)	แหล่ง งปม. (8)	ยุทธศา สตร์ ชาติ (9)	หน่วย ดำเนินการ (10)	พ.ศ.2561	พ.ศ.2562	พ.ศ.2563	พ.ศ.2564	พ.ศ.2565	พ.ศ.2561-2565
รวม				46,754,700	1,643,600	1,643,600	3,868,500	4,997,700	12,153,400
โครงการที่ 2 พัฒนาคุณภาพชีวิต สังคม และการศึกษา									
กิจกรรมหลักที่ 2.1 : โครงการเสริมความรู้ด้านวิถีชีวิต พืชดินน้้นอกระบบเกี่ยวกับการกู้ยืม	1	2	สนง. ยุติธรรม.ปจ.					3,598,000	3,598,000
กิจกรรมหลักที่ 2.2 : การช่วยเหลือผู้ประสบปัญหาทางสังคมในระดับพื้นที่	2	3,4	พมจ	1,000,000	1,000,000	1,100,000	1,200,000	1,300,000	5,600,000
กิจกรรมหลักที่ 2.3 : การพัฒนาคุณภาพชีวิตเด็กปฐมวัยในสถานรับเลี้ยงเด็กเอกชน	2	3,4	พมจ	130,800	130,800	140,000	150,000	160,000	711,600
กิจกรรมหลักที่ 2.4 : การคุ้มครองและพัฒนาเด็กในครอบครัวทดแทน	2	3,4	พมจ	546,600	546,600	550,000	560,000	570,000	2,773,200
กิจกรรมหลักที่ 2.5 : การปรับสภาพแวดล้อมที่อยู่อาศัยคนพิการ	2	4	พมจ	100,000	100,000	120,000	140,000	160,000	620,000
กิจกรรมหลักที่ 2.6 : ส่งเสริมการจัดสวัสดิการคนพิการในชุมชน	2	4	พมจ	60,000	60,000	65,000	70,000	75,000	330,000
กิจกรรมหลักที่ 2.7 : การสนับสนุนการจัดบริการผู้ช่วยคนพิการ	2	4	พมจ	60,000	60,000	65,000	70,000	75,000	330,000
กิจกรรมหลักที่ 2.8 : การสนับสนุนการจัดบริการผู้ช่วยคนพิการ	2	4	พมจ	200,000	200,000	220,000	240,000	260,000	1,120,000
กิจกรรมหลักที่ 2.9 : การส่งเสริมและคุ้มครองการเข้าถึงสิทธิคนพิการ	2	4	พมจ	100,000	100,000	110,000	120,000	130,000	560,000
กิจกรรมหลักที่ 2.10 : การส่งเสริมการดำเนินงานจัดบริการของศูนย์บริการคนพิการ	2	4	พมจ	250,000	250,000	280,000	300,000	320,000	1,400,000
กิจกรรมหลักที่ 2.11 : การเสริมพลังคนพิการและผู้ดูแลคนพิการเพื่อความมั่นคงในชีวิต	2	4	พมจ	50,000	50,000	55,000	60,000	65,000	280,000
กิจกรรมหลักที่ 2.12 : การขับเคลื่อนการดำเนินงานของคณะอนุกรรมการ ศป.คม.จังหวัด	2	4	พมจ	250,250	250,250	270,000	280,000	300,000	1,350,500
กิจกรรมหลักที่ 2.13 : การอบรมให้ความรู้แก่กลุ่มเป้าหมายตาม พ.ร.บ.ป้องกันและปราบปรามการค้ามนุษย์ฯ	2	4	พมจ	70,000	70,000	75,000	80,000	85,000	380,000
กิจกรรมหลักที่ 2.14 : การจัดงานวันสังคมสงเคราะห์แห่งชาติและวันอาสาสมัครไทย	2	4	พมจ	10,000	10,000	10,000	10,000	10,000	50,000
กิจกรรมหลักที่ 2.15 : การเสริมพลังทางสังคมและการมีส่วนร่วมของเครือข่าย	2	3,4	พมจ	140,000	140,000	150,000	160,000	170,000	760,000
กิจกรรมหลักที่ 2.16 : การส่งเสริมบทบาท อพม. และพัฒนาศักยภาพ	2	3,4	พมจ	56,000	56,000	60,000	62,000	64,000	298,000

บัญชีรายการชุดโครงการ (Project Idea)				งบประมาณดำเนินการ (11)					
แผนงาน/โครงการ (7)	แหล่ง งปม. (8)	ยุทธศา สตร์ ชาติ (9)	หน่วย ดำเนินการ (10)	พ.ศ.2561	พ.ศ.2562	พ.ศ.2563	พ.ศ.2564	พ.ศ.2565	พ.ศ.2561-2565
กิจกรรมหลักที่ 2.17 : การเสริมพลังภูมิปัญญาผู้สูงอายุ	2	3,4	พมจ	50,000	50,000	55,000	60,000	65,000	280,000
กิจกรรมหลักที่ 2.18 : สงเคราะห์เงินช่วยค่าจัดการศพผู้สูงอายุ	2	4	พมจ	68,000	68,000	70,000	75,000	80,000	361,000
กิจกรรมหลักที่ 2.19 : จัดกิจกรรมวันงานคนพิการสากล	2	4	พมจ	100,000	100,000	120,000	150,000	160,000	630,000
กิจกรรมหลักที่ 2.20 : จัดกิจกรรมงานวันผู้สูงอายุ	2	3,4	พมจ.	40,000	40,000	45,000	50,000	55,000	230,000
กิจกรรมหลักที่ 2.21 : การป้องกันและช่วยเหลือผู้สูงอายุในภาวะภัยพิบัติ	2	4	พมจ.	17,000	17,000	18,000	19,000	20,000	91,000
กิจกรรมหลักที่ 2.22 : การขับเคลื่อนกลไกการส่งเสริมและพัฒนาครอบครัวจังหวัด	2	3	พมจ.	120,000	120,000	130,000	140,000	150,000	660,000
กิจกรรมหลักที่ 2.23 : การอุดหนุนกายอุปกรณ์สำหรับคนพิการ	2	4	พมจ.	110,000	110,000	120,000	130,000	140,000	610,000
กิจกรรมหลักที่ 2.24 : การอุดหนุนเงินสงเคราะห์และฟื้นฟูสมรรถภาพคนพิการ	2	4	พมจ.	180,000	180,000	190,000	200,000	210,000	960,000
กิจกรรมหลักที่ 2.25 : เงินสงเคราะห์ผู้สูงอายุในภาวะยากลำบาก	2	4	พมจ.	152,500	152,500	160,000	170,000	180,000	815,000
กิจกรรมหลักที่ 2.26 : การปรับสภาพแวดล้อมและสิ่งอำนวยความสะดวกที่เอื้อต่อทุพวิัย	2	4	พมจ.	247,500	247,500	270,000	280,000	300,000	1,345,000
กิจกรรมหลักที่ 2.27 : เงินสงเคราะห์คนไทยตกทุกข์ได้ยากกลับภูมิลำเนา	2	4	พมจ.	5,000	5,000	5,000	5,000	5,000	25,000
กิจกรรมหลักที่ 2.28 : เงินสงเคราะห์ผู้มีรายได้น้อยและผู้ไร้ที่พึ่ง	2	4	พมจ.	624,000	624,000	650,000	680,000	700,000	3,278,000
กิจกรรมหลักที่ 2.29 : การสนับสนุนการรวมกลุ่มประกอบอาชีพของคนพิการ	2	3,4	พมจ.	50,000	50,000	55,000	60,000	65,000	280,000
กิจกรรมหลักที่ 2.30 : การสนับสนุนการออกบัตรประจำตัวคนพิการ	2	4	พมจ.	40,000	40,000	42,000	44,000	46,000	212,000
กิจกรรมหลักที่ 2.31 : การจัดประชุมสมัชชาสตรีระดับจังหวัด	2	3,4	พมจ.	50,000	50,000	52,000	54,000	56,000	262,000
กิจกรรมหลักที่ 2.32 : การรณรงค์ยุติความรุนแรงต่อเด็ก สตรี และบุคคลในครอบครัว	2	4	พมจ.	40,000	40,000	45,000	50,000	55,000	230,000
กิจกรรมหลักที่ 2.33 : การเสริมสร้างความรู้และเพิ่มศักยภาพของคณะทำงาน ศพค.	2	3	พมจ.	69,000	69,000	70,000	72,000	74,000	354,000
กิจกรรมหลักที่ 2.34 : การประเมินสถานการณ์ความเข้มแข็งของครอบครัว	2	4	พมจ.	44,000	44,000	47,000	50,000	53,000	238,000

บัญชีรายการชุดโครงการ (Project Idea)				งบประมาณดำเนินการ (11)					
แผนงาน/โครงการ (7)	แหล่ง งปม. (8)	ยุทธศา สตร์ ชาติ (9)	หน่วย ดำเนินการ (10)	พ.ศ.2561	พ.ศ.2562	พ.ศ.2563	พ.ศ.2564	พ.ศ.2565	พ.ศ.2561-2565
กิจกรรมหลักที่ 2.35 : การสร้างความตระหนักและเตรียมความพร้อมผู้สูงอายุอย่างมีคุณภาพ	2	3,4	พมจ.	30,000	30,000	35,000	40,000	45,000	180,000
กิจกรรมหลักที่ 2.36 : ศูนย์พัฒนาคุณภาพชีวิตและส่งเสริมอาชีพผู้สูงอายุ	2	3,4	พมจ.	64,000	64,000	66,000	68,000	70,000	332,000
กิจกรรมหลักที่ 2.37 : การส่งเสริมการเรียนรู้ผู้สูงอายุในชุมชน	2	3,4	พมจ.	51,000	51,000	55,000	60,000	65,000	282,000
กิจกรรมหลักที่ 2.38 : การช่วยเหลือค่าเลี้ยงดูเด็กในครอบครัวอุปถัมภ์	2	4	พมจ.	648,000	648,000	700,000	750,000	800,000	3,546,000
กิจกรรมหลักที่ 2.39 : โครงการเงินสงเคราะห์เด็กในครอบครัวยากจน	2	4	พมจ.	500,000	500,000	550,000	600,000	650,000	2,800,000
กิจกรรมหลักที่ 2.40 : เงินอุดหนุนเด็กแรกเกิด	2	4	พมจ.	90,400	90,400	100,000	120,000	140,000	540,800
กิจกรรมหลักที่ 2.41 : การจัดซื้ออาหารเสริมและสื่อพัฒนาการเด็กปฐมวัยระดับจังหวัด	2	4	พมจ.	74,000	74,000	80,000	85,000	90,000	403,000
กิจกรรมหลักที่ 2.42 : กองทุนคุ้มครองเด็ก	2	4	พมจ.	58,900	58,900	60,000	62,000	64,000	303,800
กิจกรรมหลักที่ 2.43 : การประชุมเชิงปฏิบัติการเพื่อส่งเสริมศูนย์พัฒนาเด็กเล็กให้ได้มาตรฐาน	2	4	พมจ.	72,425	72,425	75,000	80,000	85,000	384,850
กิจกรรมหลักที่ 2.44 : การขับเคลื่อนงานตามยุทธศาสตร์และจัดทำแผนพัฒนาเด็กและเยาวชนระดับจังหวัดและท้องถิ่น	2	3,4	พมจ.	60,000	60,000	65,000	70,000	75,000	330,000
กิจกรรมหลักที่ 2.45 : ส่งเสริมการวิจัยเพื่อพัฒนาคุณภาพการศึกษา	2	3	ศรจ.ปจ.		5,000	-	30,000	30,000	65,000
กิจกรรมหลักที่ 2.46 : พัฒนาสื่อ นวัตกรรม เอกสารคู่มือประกอบการจัดการเรียนการสอนตามหลักสูตรการจัดการศึกษา เพื่อการมีงานทำจังหวัดปราจีนบุรี พุทธศักราช ๒๕๖๑	2	2	ศรจ.ปจ.		60,000	-	255,300	255,300	570,600
กิจกรรมหลักที่ 2.47 : โครงการสืบสานศาสตร์พระราชา พัฒนาวิถีเกษตรกรรมที่ยั่งยืน	2	3	ศรจ.ปจ.		40,000	-	40,000	40,000	120,000
กิจกรรมหลักที่ 2.48 : โครงการบูรณาการพัฒนาเครือข่ายความร่วมมือชมรมวิชาการจังหวัดปราจีนบุรี	2	3	ศรจ.ปจ.		50,000	-	230,000	230,000	510,000
กิจกรรมหลักที่ 2.49 : โครงการนิเทศติดตามโครงการหลัก/โครงการรอง	2	3	ศรจ.ปจ.		50,000	-	200,000	200,000	450,000



บัญชีรายการชุดโครงการ (Project Idea)				งบประมาณดำเนินการ (11)					
แผนงาน/โครงการ (7)	แหล่ง งปม. (8)	ยุทธศา สตร์ ชาติ (9)	หน่วย ดำเนินการ (10)	พ.ศ.2561	พ.ศ.2562	พ.ศ.2563	พ.ศ.2564	พ.ศ.2565	พ.ศ.2561-2565
กิจกรรมหลักที่ 2.50 : โครงการบูรณาการภาคีเครือข่ายภาครัฐ และภาคเอกชน เพื่อตอบสนองยุทธศาสตร์การจัดการศึกษา เพื่อการมีงานทำของจังหวัดปราจีนบุรี	2	2	ศรจ.ปจ.		330,500	-	330,500	330,500	991,500
กิจกรรมหลักที่ 2.51 : การศึกษาเพื่อการมีงานทำ “Open House 2018” และการแสดงผลงานBest Practice ของสถานศึกษาจังหวัดปราจีนบุรี	2	2	ศรจ.ปจ.		150,000	-	200,000	200,000	550,000
กิจกรรมหลักที่ 2.52 : โครงการประชุมขับเคลื่อนการทำงานของประชาคมการศึกษา จังหวัดปราจีนบุรี (PEC จังหวัด)และประชุมคณะทำงานระดับอำเภอเพื่อสนับสนุนประชาคมการศึกษาจังหวัดปราจีนบุรี (PEC อำเภอ)	2	3	ศรจ.ปจ.		52,140	20,000	93,000	93,000	258,140
กิจกรรมหลักที่ 2.53 : โครงการจัดทำระบบฐานข้อมูลสารสนเทศทางการศึกษาจังหวัด	2	3	ศรจ.ปจ.		94,000	-	94,000	94,000	282,000
กิจกรรมหลักที่ 2.54 : โครงการป้องกันและแก้ไขปัญหาดังกล่าวของวัยรุ่นในสถานศึกษา	2	3	ศรจ.ปจ.		50,000	-	100,000	100,000	250,000
กิจกรรมหลักที่ 2.55 : โครงการบริหารจัดการกำจัดขยะมูลฝอยในสถานศึกษา จังหวัดปราจีนบุรี	2	5	ศรจ.ปจ.		10,000	-	100,000	100,000	210,000
กิจกรรมหลักที่ 2.56 : โครงการบริหารจัดการกำจัดขยะมูลฝอยในสำนักงาน						22,000	22,000	22,000	66,000
กิจกรรมหลักที่ 2.57 : โครงการส่งเสริมศักยภาพการ ตรวจ ติดตามความประพฤตินักเรียนและนักศึกษา	2	3	ศรจ.ปจ.		90,000		90,000	90,000	270,000
กิจกรรมหลักที่ 2.58 : โครงการสนองพระบรมราโชบายด้านการศึกษาในสมเด็จพระเจ้าอยู่หัวมหาวชิราลงกรณ บดินทรเทพยวรางกูรและเศรษฐกิจพอเพียง	2	3	ศรจ.ปจ.			259,480	260,000	260,000	779,480
กิจกรรมหลักที่ 2.59 : โครงการฝึกทบทวนผู้บังคับบัญชาลูกเสือและส่งเสริมพัฒนาศักยภาพบุคลากรด้านคุณธรรม จริยธรรมผ่านกระบวนการลูกเสือ	2	3	ศรจ.ปจ.			-	200,000	200,000	400,000
กิจกรรมหลักที่ 2.60 : โครงการบูรณาการการจัดการศึกษาเพื่อการมีงานทำ	2	2	ศรจ.ปจ.			-	1,000,000	1,000,000	2,000,000
กิจกรรมหลักที่ 2.61 : โครงการพัฒนาเครือข่ายความร่วมมือศึกษานิเทศก์จังหวัดปราจีนบุรี	2	3	ศรจ.ปจ.			-	250,000	250,000	500,000
กิจกรรมหลักที่ 2.62 : โครงการสร้างเสริมศักยภาพพัฒนาครูที่รับผิดชอบสถานักเรียน	2	3	ศรจ.ปจ.			-	100,000	100,000	200,000

บัญชีรายการชุดโครงการ (Project Idea)				งบประมาณดำเนินการ (11)					
แผนงาน/โครงการ (7)	แหล่ง งปม. (8)	ยุทธศา สตร์ ชาติ (9)	หน่วย ดำเนินการ (10)	พ.ศ.2561	พ.ศ.2562	พ.ศ.2563	พ.ศ.2564	พ.ศ.2565	พ.ศ.2561-2565
กิจกรรมหลักที่ 2.63 : โครงการประชุมเชิงปฏิบัติการประธานเขตคุณภาพทุกเขตพื้นที่การศึกษา	2	3	ศรจ.ปจ.			-	200,000	200,000	400,000
กิจกรรมหลักที่ 2.64 : โครงการส่งเสริมและพัฒนาการจัดการศึกษาเด็กปฐมวัย จังหวัดปราจีนบุรี	2	3	ศรจ.ปจ.			77,800	100,000	100,000	277,800
กิจกรรมหลักที่ 2.65 : โครงการจังหวัดต้นแบบการบริหารจัดการศึกษาฯ (ปราจีนบุรีโมเดล)	2	3	ศรจ.ปจ.			350,000			350,000
กิจกรรมหลักที่ 2.66 : โครงการขับเคลื่อนการยกระดับคุณภาพการศึกษาและประสิทธิภาพการศึกษาจังหวัดโดยผ่านกลไกของ กศจ.	2	3	ศรจ.ปจ.			100,000		-	100,000
กิจกรรมหลักที่ 2.67 : โครงการศร.จิตอาสาบำเพ็ญประโยชน์	2	3	ศรจ.ปจ.			10,000	10,000	10,000	30,000
กิจกรรมหลักที่ 2.68 : โครงการ TFE (Teams For Education)	2	3	ศรจ.ปจ.			327,750	300,000	300,000	927,750
กิจกรรมหลักที่ 2.69 : โครงการ Coaching Teams เพื่อยกระดับคุณภาพการศึกษา	2	3	ศรจ.ปจ.			155,000	150,000	150,000	455,000
กิจกรรมหลักที่ 2.70 : โครงการขับเคลื่อนเป้าหมายการพัฒนาที่ยั่งยืนด้านการศึกษาในระดับพื้นที่	2	3	ศรจ.ปจ.			900,000			900,000
กิจกรรมหลักที่ 2.71 : โครงการจัดทำแผนพัฒนาการศึกษา(ฉบับทบทวน ปี 2564)	2	3	ศรจ.ปจ.			38,900			38,900
กิจกรรมหลักที่ 2.72 : จัดอบรมพัฒนาคุณภาพชีวิตผู้สูงอายุ	3	4	อบจ.ปจ.					300,000	300,000
กิจกรรมหลักที่ 2.73 : จัดอบรมพัฒนาคุณภาพชีวิตเด็กและเยาวชน	3	4	อบจ.ปจ.					500,000	500,000
กิจกรรมหลักที่ 2.74 : ส่งเสริมและสนับสนุนการพัฒนาคุณภาพชีวิตผู้พิการ	3	4	อบจ.ปจ.					300,000	300,000
กิจกรรมหลักที่ 2.75 : จัดอบรมพัฒนาศักยภาพเครือข่ายผู้ดูแลผู้สูงอายุในชุมชน	3	4	อบจ.ปจ.					300,000	300,000
กิจกรรมหลักที่ 2.76 : จัดอบรมพัฒนาศาลาการทำหน้าที่ดูแลผู้สูงอายุที่มีภาวะพึ่งพิงระยะยาว	3	4	อบจ.ปจ.					500,000	500,000
กิจกรรมหลักที่ 2.78 : ศูนย์เอนกประสงค์สำหรับผู้สูงอายุและคนพิการองค์การบริหารส่วนจังหวัดปราจีนบุรี	3	4	อบจ.ปจ.					300,000	300,000

บัญชีรายการชุดโครงการ (Project Idea)				งบประมาณดำเนินการ (11)					
แผนงาน/โครงการ (7)	แหล่ง งปม. (8)	ยุทธศา สตร์ ชาติ (9)	หน่วย ดำเนินการ (10)	พ.ศ.2561	พ.ศ.2562	พ.ศ.2563	พ.ศ.2564	พ.ศ.2565	พ.ศ.2561-2565
กิจกรรมหลักที่ 2.79 : สงเคราะห์ผู้ป่วยยากไร้ องค์กรบริหารส่วนจังหวัดปราจีนบุรี (เป็น ค่าใช้จ่ายในการเดินทางเข้ารับการรักษาพยาบาลในสถานพยาบาลของรัฐ)	3	4	อบจ.ปจ.					300,000	300,000
กิจกรรมหลักที่ 2.80 : บริการช่วยเหลือประชาชนด้านการส่งเสริมและพัฒนาคุณภาพชีวิต	3	4	อบจ.ปจ.					200,000	200,000
กิจกรรมหลักที่ 2.81 : บริการช่วยเหลือประชาชนด้านการป้องกัน และควบคุมโรคติดต่อ	3	4	อบจ.ปจ.					200,000	200,000
กิจกรรมหลักที่ 2.82 : จัดอบรมเผยแพร่ความรู้ด้านสาธารณสุข	3	4	อบจ.ปจ.					300,000	300,000
กิจกรรมหลักที่ 2.83 : จัดอบรมป้องกัน แก้ไขปัญหาโรคเอดส์ และปัญหาการตั้งครรภ์ไม่ พร้อม	3	4	อบจ.ปจ.					200,000	200,000
กิจกรรมหลักที่ 2.84 : จัดอบรมส่งเสริมครอบครัวเข้มแข็ง	3	3	อบจ.ปจ.					200,000	200,000
กิจกรรมหลักที่ 2.85 : จัดอบรมส่งเสริมพัฒนาสตรีและสถาบันครอบครัว	3	3	อบจ.ปจ.					300,000	300,000
กิจกรรมหลักที่ 2.86 : ทดสอบทักษะวิชาการด้านการศึกษานักเรียนในเขตจังหวัด ปราจีนบุรี	3	3	อบจ.ปจ.					700,000	700,000
กิจกรรมหลักที่ 2.87 : จัดอบรมประชุมเชิงปฏิบัติการ การเขียนบทร้อยกรอง	3	3	อบจ.ปจ.					800,000	800,000
กิจกรรมหลักที่ 2.89 : จัดอบรมประชุมเชิงปฏิบัติการ จัดทำแผนการศึกษาเฉพาะบุคคล (IEP) เพื่อผู้พิการ	3	3	อบจ.ปจ.					200,000	200,000
รวม				6,679,375	7,661,015	9,460,930	12,080,800	21,794,800	57,676,920
โครงการที่ 3 อนุรักษ์ สืบทอดงานพระราชพิธี และงานสำคัญของสถาบันชาติ ศาสนา และพระมหากษัตริย์									
กิจกรรมหลักที่ 3.1 : โครงการจัดงานเทศกาลมาฆปุรมีศรีปราจีน จังหวัดปราจีนบุรี	1	3	สนง. วัฒนธรรม.จว.ปจ					3,300,000	3,300,000
กิจกรรมหลักที่ 3.2 : โครงการส่งเสริมความเข้มแข็งของชุมชนเพื่อรองรับการท่องเที่ยวใน มิติทางวัฒนธรรม	1	3	สนง. วัฒนธรรม.จว.ปจ					2,671,000	2,671,000

บัญชีรายการชุดโครงการ (Project Idea)				งบประมาณดำเนินการ (11)					
แผนงาน/โครงการ (7)	แหล่ง งปม. (8)	ยุทธศา สตร์ ชาติ (9)	หน่วย ดำเนินการ (10)	พ.ศ.2561	พ.ศ.2562	พ.ศ.2563	พ.ศ.2564	พ.ศ.2565	พ.ศ.2561-2565
กิจกรรมหลักที่ 3.3 : โครงการจัดงานวันอนุรักษ์มรดกไทย เทิดไท้องค์สมเด็จพระเทพรัตนราชสุดาฯ สยามบรมราชกุมารีเนื่องในวันคล้ายวันพระราชสมภพ 2 เมษายน 2565	1	3	สนง. วัฒนธรรม.จว.ปจ					500,000	500,000
กิจกรรมหลักที่ 3.4 : โครงการพัฒนาจิตใจเพื่อเสริมสร้างสังคมเข้มแข็ง จังหวัดปราจีนบุรี	1	1	สนง.พศจ.ปจ.					300,000	300,000
กิจกรรมหลักที่ 3.5 : จัดงานรัฐพิธี ราชพิธี	3	1	อบจ.ปจ.					1,000,000	1,000,000
กิจกรรมหลักที่ 3.6 : จัดงาน/กิจกรรมที่แสดงออกถึงความสำคัญของสถาบันชาติ ศาสนา พระมหากษัตริย์ เช่น งานเตรียมการรับเสด็จ เป็นต้น	3	1	อบจ.ปจ.					2,000,000	2,000,000
กิจกรรมหลักที่ 3.7 : จัดงานชาวปราจีนบุรีสานสายใยร้อยดวงใจเทิดพระเกียรติแห่งพระบรมวงศานุวงศ์	3	1	อบจ.ปจ.					2,000,000	2,000,000
กิจกรรมหลักที่ 3.8 : จัดกิจกรรมปลูกต้นไม้เทิดพระเกียรติ	3	1	อบจ.ปจ.					200,000	200,000
กิจกรรมหลักที่ 3.9 : การจัดสรรเงินอุดหนุนบูรณปฏิสังขรณ์และพัฒนาวัด	2	3	สนง.พศจ.ปจ.	4,090,000	2,860,000	6,584,800	6,584,800	6,584,800	26,704,400
กิจกรรมหลักที่ 3.10 : การจัดสรรเงินอุดหนุนบูรณปฏิสังขรณ์พระอารามหลวง	2	3	สนง.พศจ.ปจ.	400,000	330,000	911,300	911,300	911,300	3,463,900
กิจกรรมหลักที่ 3.11 : การปฏิบัติธรรมครอบครัวอบอุ่นด้วยพระธรรมเฉลิมพระเกียรติ	2	3	สนง.พศจ.ปจ.	200,000	325,000	0	325,000	325,000	1,175,000
กิจกรรมหลักที่ 3.12 : "หนึ่งใจ...ให้ธรรมะ"	2	3	สนง.พศจ.ปจ.	150,000	195,000	0	195,000	195,000	735,000
กิจกรรมหลักที่ 3.13 : สร้างความปรองดองสมานฉันท์โดยใช้หลักธรรมทางพระพุทธศาสนา (หมู่บ้านรักษาศีล ๕)	2	3	สนง.พศจ.ปจ.	120,000	120,000	150,000	150,000	150,000	690,000
กิจกรรมหลักที่ 3.14 : ส่งเสริมการจัดกิจกรรมเผยแผ่พระพุทธศาสนาของศูนย์การเผยแผ่	2	3	สนง.พศจ.ปจ.	100,000	100,000	100,000	100,000	100,000	500,000

บัญชีรายการชุดโครงการ (Project Idea)				งบประมาณดำเนินการ (11)					
แผนงาน/โครงการ (7)	แหล่ง งปม. (8)	ยุทธศา สตร์ ชาติ (9)	หน่วย ดำเนินการ (10)	พ.ศ.2561	พ.ศ.2562	พ.ศ.2563	พ.ศ.2564	พ.ศ.2565	พ.ศ.2561-2565
กิจกรรมหลักที่ 3.15 : จัดงานวันสำคัญทางพระพุทธศาสนา เนื่องในวันมาฆบูชา	2	3	สนง.พศจ.ปจ.	50,000	190,000	190,000	190,000	190,000	810,000
กิจกรรมหลักที่ 3.16 : จัดงานวันสำคัญทางพระพุทธศาสนา เนื่องในวันวิสาขบูชา	2	3	สนง.พศจ.ปจ.	50,000	190,000	190,000	190,000	190,000	810,000
กิจกรรมหลักที่ 3.17 : จัดงานวันสำคัญทางพระพุทธศาสนา เนื่องในวันอาสาฬหบูชา	2	3	สนง.พศจ.ปจ.	50,000	190,000	190,000	190,000	190,000	810,000
กิจกรรมหลักที่ 3.18 : นิเทศ ติดตาม ประเมินคุณภาพการศึกษา แผนกธรรม - บาลี	2	3	สนง.พศจ.ปจ.	30,000	30,000	30,000	30,000	30,000	150,000
กิจกรรมหลักที่ 3.19 : สวดมนต์เพื่อความเป็นสิริมงคล เนื่องในโอกาสวันขึ้นปีใหม่	2	3	สนง.พศจ.ปจ.	15,000	10,000	10,000	10,000	10,000	55,000
กิจกรรมหลักที่ 3.20 : นิเทศ ติดตาม กำกับคุณภาพเพื่อการประกันคุณภาพการศึกษา โรงเรียนพระปริยัติธรรม แผนกสามัญศึกษา วัดแจ้ง	2	3	สนง.พศจ.ปจ.	4,800	4,800	4,800	4,800	4,800	24,000
กิจกรรมหลักที่ 3.21 : โครงการแก้ไขปัญหาอาชญากรรมด้วยระบบกล้องโทรทัศน์วงจรปิด (CCTV System)	3	3	เทศบาลเมือง หนองกี่					1,000,000	
<b>รวม</b>				<b>5,259,800</b>	<b>4,544,800</b>	<b>8,360,900</b>	<b>8,880,900</b>	<b>21,851,900</b>	<b>47,898,300</b>
<b>แผนงานที่ 3 การพัฒนาทรัพยากรธรรมชาติและสิ่งแวดล้อม</b>									
<b>โครงการที่ 1 ป้องกันและบรรเทาสาธารณภัย</b>								<b>50,000,000</b>	
กิจกรรมหลักที่ 1.1 : เสริมสร้างศักยภาพชุมชนด้านการป้องกันและบรรเทาสาธารณภัย	2	6	สนง.ปภ.จังหวัด ปราจีนบุรี	106,000	106,000	106,000	106,000	106,000	530,000
กิจกรรมหลักที่ 1.2 : จัดงานวันป้องกันอุบัติภัยแห่งชาติ	2	6	สนง.ปภ.จังหวัด ปราจีนบุรี	17,500	17,500	17,500	17,500	17,500	87,500
กิจกรรมหลักที่ 1.3 : ประชุมประชาคม อปพร. ระดับจังหวัด	2	6	สนง.ปภ.จังหวัด ปราจีนบุรี	15,000	15,000	15,000	15,000	15,000	75,000

บัญชีรายการชุดโครงการ (Project Idea)				งบประมาณดำเนินการ (11)					
แผนงาน/โครงการ (7)	แหล่ง งปม. (8)	ยุทธศา สตร์ ชาติ (9)	หน่วย ดำเนินการ (10)	พ.ศ.2561	พ.ศ.2562	พ.ศ.2563	พ.ศ.2564	พ.ศ.2565	พ.ศ.2561-2565
กิจกรรมหลักที่ 1.4 : ประชุมชี้แจงนโยบายการปฏิบัติงานแก่ อปพร.	2	6	สนง.ปภ.จังหวัด ปราจีนบุรี	70,000	70,000	70,000	70,000	70,000	350,000
กิจกรรมหลักที่ 1.5 : ฝึกซ้อมแผนป้องกันและบรรเทาสาธารณภัยระดับศูนย์ปภ.เขต/ จังหวัด/อำเภอ	2	6	สนง.ปภ.จังหวัด ปราจีนบุรี	100,000	100,000	100,000	100,000	100,000	500,000
กิจกรรมหลักที่ 1.6 : ขับเคลื่อนแผนปฏิบัติการในการป้องกันและบรรเทาสาธารณภัย ขององค์กรปกครองส่วนท้องถิ่น	2	6	สนง.ปภ.จังหวัด ปราจีนบุรี	20,000	20,000	20,000	20,000	20,000	100,000
กิจกรรมหลักที่ 1.7 : เชื้อนป้องกันตลิ่งริมแม่น้ำปราจีนบุรี	1	3	ยผ.ปจ.						
กิจกรรมย่อย 1.7.1 เชื้อนป้องกันตลิ่งริมแม่น้ำปราจีนบุรี บริเวณบ้านท่าอุดม หมู่ที่ 2 ตำบลบ้านทาม อำเภอสรีมโหฬาร จังหวัดปราจีนบุรี	1	3	ยผ.ปจ.				20,000,000	20,000,000	
กิจกรรมย่อย 1.7.2 เชื้อนป้องกันตลิ่งริมแม่น้ำปราจีนบุรี บริเวณวัดหาดสะแก ตำบลท่า งาม อำเภอเมืองปราจีนบุรี จังหวัดปราจีนบุรี	1	3	ยผ.ปจ.				15,000,000	15,000,000	
กิจกรรมย่อย 1.7.3 เชื้อนป้องกันตลิ่งริมแม่น้ำปราจีนบุรี บริเวณ วัดธรรมโพธิ์ศรี ตำบล หาดยาง อำเภอสรีมโหฬาร จังหวัดปราจีนบุรี	1	3	ยผ.ปจ.				15,000,000	15,000,000	
กิจกรรมหลัก 1.8 เชื้อนป้องกันตลิ่งริมแม่น้ำปราจีนบุรี	2	3	ยผ.ปจ.						
กิจกรรมย่อย 1.8.1 เชื้อนป้องกันตลิ่งริมแม่น้ำปราจีนบุรี จากวัดมะกอกสีมารามถึงวัดบาง คาง ม.2 ตำบลรอบเมือง อำเภอเมือง จังหวัดปราจีนบุรี	2	3	ยผ.ปจ.					28,000,000	
กิจกรรมย่อย 1.8.2 เชื้อนป้องกันตลิ่งริมแม่น้ำปราจีนบุรี จากวัดไร่ถึงวัดบางคาง ม.3 ตำบลรอบเมือง อำเภอเมือง จังหวัดปราจีนบุรี	2	3	ยผ.ปจ.					35,000,000	
กิจกรรมย่อย 1.8.3 เชื้อนป้องกันตลิ่งริมแม่น้ำปราจีนบุรี จากวัดบางคางถึงคลองมอญ ม.5 ตำบลรอบเมือง อำเภอเมือง จังหวัดปราจีนบุรี	2	3	ยผ.ปจ.					26,000,000	
กิจกรรมย่อย 1.8.4 เชื้อนป้องกันตลิ่งริมแม่น้ำปราจีนบุรี ม.1 บ้านหนองเอี่ยน ตำบลนา แหม อำเภอกบินทร์บุรี จังหวัดปราจีนบุรี	2	3	ยผ.ปจ.					20,000,000	

บัญชีรายการชุดโครงการ (Project Idea)				งบประมาณดำเนินการ (11)					
แผนงาน/โครงการ (7)	แหล่ง งปม. (8)	ยุทธศา สตร์ ชาติ (9)	หน่วย ดำเนินการ (10)	พ.ศ.2561	พ.ศ.2562	พ.ศ.2563	พ.ศ.2564	พ.ศ.2565	พ.ศ.2561-2565
กิจกรรมย่อย 1.8.5 เชื้อนป้องกันตลิ่งริมแม่น้ำปราจีนบุรี ม.2 บ้านวังห้าง ตำบลนาแหม อำเภอกบินทร์บุรี จังหวัดปราจีนบุรี	2	3	ยผ.ปจ.					20,000,000	
กิจกรรมหลักที่ 1.9 : โครงการเสริมสร้างศักยภาพชุมชนด้านการป้องกันและบรรเทาสาธารณภัย	2	6	สนง.ปภ.จังหวัด ปจ.	106,000	106,000	106,000	106,000	106,000	530,000
กิจกรรมหลักที่ 1.10 : โครงการจัดงานวันป้องกันอุบัติภัยแห่งชาติ	2	6	สนง.ปภ.จังหวัด ปจ.	17,500	17,500	17,500	17,500	17,500	87,500
กิจกรรมหลักที่ 1.11 : การประชุมประชาคม อปพร. ระดับจังหวัด	2	6	สนง.ปภ.จังหวัด ปจ.	15,000	15,000	15,000	15,000	15,000	75,000
กิจกรรมหลักที่ 1.12 : โครงการประชุมชี้แจงนโยบายการปฏิบัติงานแก่ อปพร.	2	6	สนง.ปภ.จังหวัด ปจ.	70,000	70,000	70,000	70,000	70,000	350,000
กิจกรรมหลักที่ 1.13 : มาตรการการป้องกันและเตือนภัยจากสาธารณภัย เพื่อดำเนินการป้องกันและลดอุบัติเหตุทางถนนในช่วงเทศกาลปีใหม่	2	6	สนง.ปภ.จังหวัด ปจ.	133,500	133,500	133,500	133,500	133,500	667,500
กิจกรรมหลักที่ 1.14 : การฝึกซ้อมแผนป้องกันและบรรเทาสาธารณภัยระดับศูนย์ปภ.เขต/จังหวัด/อำเภอ	2	6	สนง.ปภ.จังหวัด ปจ.	100,000	100,000	100,000	100,000	100,000	500,000
กิจกรรมหลักที่ 1.15 : การขับเคลื่อนแผนปฏิบัติการในการป้องกันและบรรเทาสาธารณภัยขององค์กรปกครองส่วนท้องถิ่น	2	6	สนง.ปภ.จังหวัด ปจ.	20,000	20,000	20,000	20,000	20,000	100,000
กิจกรรมหลักที่ 1.16 : มาตรการการป้องกันและเตือนภัยจาก สาธารณภัยเพื่อดำเนินการป้องกันและลดอุบัติเหตุทางถนนในช่วงเทศกาลสงกรานต์	2	6	สนง.ปภ.จังหวัด ปจ.	133,500	133,500	133,500	133,500	133,500	667,500
กิจกรรมหลักที่ 1.17 : แผนป้องกันและบรรเทาสาธารณภัยจังหวัดปราจีนบุรี	2	6	สนง.ปภ.จังหวัด ปจ.					30,000	30,000
กิจกรรมหลักที่ 1.18 : โครงการขับเคลื่อนแผนปฏิบัติการป้องกันและลดอุบัติเหตุทางถนนระดับจังหวัด	2	6	สนง.ปภ.จังหวัด ปจ.					30,000	30,000

บัญชีรายการชุดโครงการ (Project Idea)				งบประมาณดำเนินการ (11)					
แผนงาน/โครงการ (7)	แหล่ง งปม. (8)	ยุทธศา สตร์ ชาติ (9)	หน่วย ดำเนินการ (10)	พ.ศ.2561	พ.ศ.2562	พ.ศ.2563	พ.ศ.2564	พ.ศ.2565	พ.ศ.2561-2565
กิจกรรมหลักที่ 1.18 : จัดทำแผนสนับสนุนการปฏิบัติงานในภาวะฉุกเฉินกลุ่มจังหวัด ของ ศูนย์ ปภ. เขต 3 ปจ.	2	6	ศูนย์ ปภ. เขต 3 ปราจีนบุรี	12,000	12,000	12,000	12,000	12,000	60,000
กิจกรรมหลักที่ 1.19 : จัดทำแผนและฝึกซ้อมการป้องกันและระงับอัคคีภัยในสำนักงานของ ศูนย์ ปภ. เขต 3 ปจ.	2	6	ศูนย์ ปภ. เขต 3 ปราจีนบุรี	5,500	5,500	5,500	5,500	5,500	27,500
กิจกรรมหลักที่ 1.20 : รวมพลคนกู้ภัย	2	6	ศูนย์ ปภ. เขต 3 ปราจีนบุรี	158,000	158,000	158,000	158,000	158,000	790,000
กิจกรรมหลักที่ 1.21 : ค่ายเยาวชนอาสาสมัครป้องกันและบรรเทาสาธารณภัย	2	6	ศูนย์ ปภ. เขต 3 ปราจีนบุรี	155,000	155,000	155,000	155,000	155,000	775,000
กิจกรรมหลักที่ 1.22 : การประกวด/คัดเลือก ศูนย์ อปพร.ดีเด่น ระดับเขต/ระดับภาค	2	6	ศูนย์ ปภ. เขต 3 ปราจีนบุรี	40,000	40,000	40,000	40,000	40,000	200,000
กิจกรรมหลักที่ 1.23 : สนับสนุนการดำเนินงานของปภ. (เพิ่มศักยภาพบุคลากร/พัฒนา ระบบการจัดการ/สนับสนุน จ.ในเขตด้านสาธารณภัย/เฝ้าระวัง)	2	6	ศูนย์ ปภ. เขต 3 ปราจีนบุรี	4,389,296	4,389,296	4,389,296	4,389,296	4,389,296	21,946,480
กิจกรรมหลักที่ 1.24 : ดำเนินงานตามมาตรการบูรณาการความปลอดภัยทางถนน (การตั้ง จุดตรวจด่านตรวจในช่วงเทศกาลปีใหม่ สงกรานต์ ฯลฯ รวมทั้งประชาสัมพันธ์ชาวเทศกาล)	2	6	ศูนย์ ปภ. เขต 3 ปราจีนบุรี	512,240	512,240	512,240	512,240	512,240	2,561,200
กิจกรรมหลักที่ 1.25 : ประสานงานและช่วยเหลือ สงเคราะห์ผู้ประสบภัย	2	6	ศูนย์ ปภ. เขต 3 ปราจีนบุรี	1,887,694	1,887,694	1,887,694	1,887,694	1,887,694	9,438,470
กิจกรรมหลักที่ 1.26 : พัฒนาระบบการเตือนภัย สนับสนุน อำนาจการ ประสานการ ปฏิบัติงานป้องกันและบรรเทาสาธารณภัยของ ปภ.	2	6	ศูนย์ ปภ. เขต 3 ปราจีนบุรี	56,000	56,000	56,000	56,000	56,000	280,000
กิจกรรมหลักที่ 1.27 : สร้างและพัฒนาศักยภาพเครือข่ายการแจ้งเตือนภัยพิบัติ	2	6	ศูนย์ ปภ. เขต 3 ปราจีนบุรี	273,456	273,456	273,456	273,456	273,456	1,367,280
กิจกรรมหลักที่ 1.28 : บริการช่วยเหลือประชาชนจังหวัดปราจีนบุรี ด้านสาธารณภัย	3	5	อบจ.ปจ.					10,000,000	10,000,000



บัญชีรายการชุดโครงการ (Project Idea)				งบประมาณดำเนินการ (11)					
แผนงาน/โครงการ (7)	แหล่ง งปม. (8)	ยุทธศา สตร์ ชาติ (9)	หน่วย ดำเนินการ (10)	พ.ศ.2561	พ.ศ.2562	พ.ศ.2563	พ.ศ.2564	พ.ศ.2565	พ.ศ.2561-2565
กิจกรรมหลักที่ 1.29 : จัดอบรมส่งเสริมความรู้ด้านการป้องกันและบรรเทาสาธารณภัยหรืออุบัติภัย	3	5	อบจ.ปจ.					400,000	400,000
รวม				328,500	328,500	328,500	50,328,500	179,328,500	1,642,500
โครงการที่ 2 บริหารจัดการขยะ							0		
กิจกรรมหลัก 2.1 สร้างชุมชนต้นแบบด้านการบริหารจัดการขยะอย่างยั่งยืน	3	5	อบจ.ปจ.					150,000	150,000
กิจกรรมหลัก 2.2 บริหารจัดการขยะมูลฝอยและของเสียอันตราย	3	5	อบจ.ปจ.					200,000	200,000
กิจกรรมหลัก 2.3 กำจัดของเสียอันตรายชุมชนจังหวัดปราจีนบุรี	3	5	อบจ.ปจ.					200,000	200,000
รวม				0	0	0	0	550,000	550,000

บัญชีรายการชุดโครงการ (Project Idea)				งบประมาณดำเนินการ (11)					
แผนงาน/โครงการ (7)	แหล่ง งปม. (8)	ยุทธศา สตร์ ชาติ (9)	หน่วย ดำเนินการ (10)	พ.ศ.2561	พ.ศ.2562	พ.ศ.2563	พ.ศ.2564	พ.ศ.2565	พ.ศ.2561-2565
โครงการที่ 3 พัฒนาศักยภาพการบริหารจัดการทรัพยากรธรรมชาติและสิ่งแวดล้อม								6,736,000	
กิจกรรมหลักที่ 3.1 อนุรักษ์ทรัพยากรป่าไม้ 40 เปอร์เซ็นต์ ตามนโยบายป่าไม้แห่งชาติ	1	3	สำนักบริหาร พื้นที่อนุรักษ์ที่ 1				1,568,000		
กิจกรรมหลักที่ 3.2 เสริมสร้างเศรษฐกิจฐานราก กองอำนวยการรักษาความมั่นคงภายใน จังหวัดปราจีนบุรี	1	5	กองอำนวยการ รักษาความมั่นคง ภายใน.ปจ					1,026,000	1,026,000
กิจกรรมหลักที่ 3.3 : โครงการบูรณาการผืนป่าด้วยศาสตร์พระราชา เพื่อสร้างฐานการ พัฒนาที่ยั่งยืน	1	5	สำนักบริหาร พื้นที่อนุรักษ์ที่ 1 (ปราจีนบุรี)		2,090,000		860,000	910,000	3,860,000
กิจกรรมหลักที่ 3.4 : พัฒนาศักยภาพเครือข่าย ทสม. เพื่ออนุรักษ์ และฟื้นฟู ทรัพยากรธรรมชาติและสิ่งแวดล้อมแบบวิถีใหม่ (New Normal)	1	5	สนง.ทสจ.ปจ.					3,500,000	3,500,000
กิจกรรมหลักที่ 3.5 : พัฒนาศักยภาพเครือข่ายในการดำเนินงานด้านการสำรวจและเก็บ ตัวอย่างพรรณไม้ ภายใต้โครงการอนุรักษ์พันธุกรรมพืชอันเนื่องมาจากพระราชดำริฯ (อพ.สธ.) จังหวัดปราจีนบุรี	1	5	สนง.ทสจ.ปจ.					300,000	300,000
กิจกรรมหลักที่ 3.6 : อนุรักษ์พันธุกรรมพืชอันเนื่องมาจากพระราชดำริฯ (ยางน่านาพา ชุมชนยั่งยืน)	1	5	สนง.ทสจ.ปจ.				1,000,000	1,000,000	2,000,000
กิจกรรมหลักที่ 3.7 : จัดอาสาพัฒนาลำน้ำกับชีวิตบนวิถีแห่งความพอเพียง เพื่อประโยชน์ และความสุขของประชาชน	3	5	อบจ.ปจ.					1,000,000	1,000,000
กิจกรรมหลัก 3.8 จัดอบรมส่งเสริมพัฒนาศักยภาพด้านการจัดการทรัพยากรธรรมชาติและ สิ่งแวดล้อม	3	5	อบจ.ปจ.					200,000	200,000

บัญชีรายการชุดโครงการ (Project Idea)				งบประมาณดำเนินการ (11)					
แผนงาน/โครงการ (7)	แหล่ง งปม. (8)	ยุทธศา สตร์ ชาติ (9)	หน่วย ดำเนินการ (10)	พ.ศ.2561	พ.ศ.2562	พ.ศ.2563	พ.ศ.2564	พ.ศ.2565	พ.ศ.2561-2565
กิจกรรมหลัก 3.9 จัดอบรมพัฒนาศักยภาพอาสาสมัครท้องถิ่นรักโลก	3	5	อบจ.ปจ.					200,000	200,000
กิจกรรมหลักที่ 3.10 : จัดอบรมเข้าค่ายเด็กนักเรียนและเยาวชน อนุรักษ์ ทรัพยากรธรรมชาติและสิ่งแวดล้อม (รักษาดินไม้ดัดโลกร้อน)	3	5	อบจ.ปจ.					200,000	200,000
กิจกรรมหลักที่ 3.11 : สนับสนุนงานการอนุรักษ์พันธุกรรมพืชอันเนื่องมาจากพระราชดำริ สมเด็จพระเทพรัตนราชสุดาฯ สยามบรมราชกุมารี	3	5	อบจ.ปจ.					300,000	300,000
กิจกรรมหลักที่ 3.12 : จัดกิจกรรมส่งเสริมการเฝ้าระวังปัญหาน้ำเสียทุ้งสารภีและทุ้งท่าแห	3	5	อบจ.ปจ.					100,000	100,000
กิจกรรมหลักที่ 3.13 : จัดอบรมสร้างจิตสำนึกการบำบัดน้ำเสียชุมชน	3	5	อบจ.ปจ.					150,000	150,000
รวม				0	2,090,000	0	3,428,000	6,736,000	10,686,000
<u>รวมงบประมาณทั้งสิ้น</u>				<u>105,777,075</u>	<u>121,261,515</u>	<u>45,915,925</u>	<u>151,371,700</u>	<u>360,524,900</u>	<u>506,528,415</u>

การจัดทำแบบสรุปโครงการแบบย่อ (Project Brief) ของทุกโครงการภายใต้งบประมาณของจังหวัด  
แบบสรุปโครงการแบบย่อ (Project Brief)

ประเด็นการพัฒนาที่ 5 ส่งเสริมและพัฒนาสังคมและการบริหารจัดการทรัพยากรธรรมชาติและ  
สิ่งแวดล้อมอย่างมีคุณภาพ

แผนงานที่ 1 การพัฒนาโครงสร้างพื้นฐานด้านสังคมและสิ่งแวดล้อม

หัวข้อ	รายละเอียด
1. ชื่อโครงการ	พัฒนาโครงสร้างพื้นฐานและสาธารณูปโภคเพื่อพัฒนาคุณภาพชีวิต
2. ความสำคัญของโครงการ หลักการและเหตุผล	ประชาชนได้รับความเดือดร้อนจากการประสบปัญหาขาดแคลนน้ำประปาเพื่ออุปโภค บริโภค เนื่องจากบ่อน้ำสำหรับผลิตน้ำประปามีขนาดเล็ก ไม่สามารถกักเก็บน้ำไว้ในปริมาณที่มากพอไว้ใช้ได้ในทุกฤดูแล้ง ดังนั้น จึงต้องพัฒนาโครงสร้างพื้นฐานและระบบสาธารณูปโภค เพื่อให้สามารถผลิตประปาได้อย่างมีประสิทธิภาพและเพียงพอต่อความต้องการของประชาชน นอกจากนี้ในการพัฒนาคุณภาพชีวิตยังควรมีการปรับปรุงสวนสาธารณะเพื่อใช้สำหรับพักผ่อนและออกกำลังกาย เป็นการพัฒนาคุณภาพชีวิตของประชาชนอีกทางหนึ่งด้วย
3. วัตถุประสงค์ของโครงการ	1. เพื่อแก้ไขการขาดแคลนน้ประปาอุปโภค บริโภค รวมถึงการทำการเกษตรในช่วงฤดูแล้งและตลอดทั้งปี และเพิ่มประสิทธิภาพการระบายน้ำในฤดูฝน 2. เพื่อให้ประชาชนได้มีสถานที่พักผ่อนและออกกำลังกายที่ดีและมีความปลอดภัย
4. ตัวชี้วัดและค่าเป้าหมาย	
4. พื้นที่เป้าหมาย	จังหวัดปราจีนบุรี
5. กิจกรรมหลัก	
5.1 กิจกรรมหลักที่ 1  งบประมาณ ผู้รับผิดชอบ	ก่อสร้างประปาหมู่บ้าน ชนิดถังแชมเปญ ขนาด 15 ลูกบาศก์เมตร หมู่ที่ 11 ตำบลเนินหอม อำเภอเมืองปราจีนบุรี จังหวัดปราจีนบุรี 800,000 บาท อำเภอเมืองปราจีนบุรี
5.2 กิจกรรมหลักที่ 2	ก่อสร้างถนนผิวทางแอสฟัลต์ติกคอนกรีตจากหมู่ที่ 12 ตำบลดงขี้เหล็ก เชื่อมต่อ หมู่ที่ 19 ตำบลเนินหอม อำเภอเมืองปราจีนบุรี จังหวัดปราจีนบุรี ระยะทาง 1,397 เมตร หนา 0.05 เมตร กว้าง 4.00

หัวข้อ	รายละเอียด
งบประมาณ ผู้รับผิดชอบ	เมตร หรือมีพื้นผิวจราจรไม่น้อยกว่า 5,588 ตารางเมตร 3,466,000 บาท อำเภอเมืองปราจีนบุรี
6. หน่วยงานดำเนินงาน	อำเภอเมืองปราจีนบุรี
7. ระยะเวลาในการดำเนินงาน	ปีงบประมาณ พ.ศ. 2565
8. งบประมาณ	4,266,000 บาท (งบพัฒนาจังหวัด)
๙. ผลผลิต (output)	พัฒนาสาธารณูปโภคเพื่อพัฒนาคุณภาพชีวิต และบรรเทาความเดือดร้อนของประชาชน
๑๐. ผลที่คาดว่าจะได้รับ (Outcome)	1.ประชาชนมีน้ำประปาใช้อุปโภค บริโภค อย่างเพียงพอในฤดูแล้ง 2.ประชาชนมีเส้นทางคมนาคมพื้นฐานที่สะดวก ปลอดภัย และมีมาตรฐาน

การจัดทำแบบสรุปโครงการแบบย่อ (Project Brief) ของทุกโครงการภายใต้งบประมาณของจังหวัด  
แบบสรุปโครงการแบบย่อ (Project Brief)

ประเด็นการพัฒนาที่ 5 ส่งเสริมและพัฒนาสังคมและการบริหารจัดการทรัพยากรธรรมชาติและ  
สิ่งแวดล้อมอย่างมีคุณภาพ  
แผนงานที่ 2 การพัฒนาสังคม

หัวข้อ	รายละเอียด
๑. ชื่อโครงการ	ป้องกันและแก้ไขปัญหายาเสพติดและอาชญากรรม
2. ความสำคัญของโครงการ หลักการ และเหตุผล	รัฐบาลได้กำหนดให้ปัญหายาเสพติดเป็นปัญหาสำคัญเร่งด่วนที่จะต้องได้รับการป้องกันและแก้ไขโดยการบังคับใช้กฎหมายที่เข้มงวด รวมทั้งจัดการปัญหาอื่นๆ ที่เชื่อมโยงต่อเนื่องให้เบ็ดเสร็จ อีกทั้งกระทรวงมหาดไทยได้เน้นย้ำให้มีการผนึกกำลังทุกภาคส่วนเข้ามาดำเนินการในทุกมาตรการ ทั้งในการปราบปรามในพื้นที่แพร่ระบาดรุนแรง สนธิกำลังด้านการข่าวการปิดล้อมตรวจค้น การจับกุมผู้ค้า ประกอบกับยุทธศาสตร์ของกระทรวงมหาดไทยในการเสริมสร้างความสงบเรียบร้อยและความมั่นคงภายใน จึงได้มีการจัดทำโครงการป้องกันและแก้ไขปัญหายาเสพติดและอาชญากรรม เพื่อหยุดยั้งและลดระดับการขยายตัวของปัญหายาเสพติด รวมทั้งสร้างความปลอดภัยในชีวิตให้กับประชาชนอย่างทั่วถึง
3. วัตถุประสงค์ของโครงการ	๑. เพื่อพัฒนาศักยภาพของผู้ปฏิบัติงานป้องกันและแก้ไขปัญหายาเสพติดในระดับตำบล หมู่บ้าน ให้เกิดความตระหนักถึงปัญหาและความจำเป็นในการเข้ามาแก้ไขปัญหายาเสพติดและใช้แนวทางที่เหมาะสมในการป้องกันและแก้ไขปัญหายาเสพติดในแต่ละพื้นที่ และเพื่อป้องปรามผู้ประกอบการไม่ให้กระทำความผิดกฎหมาย  ๒ เพื่อสร้างสภาพแวดล้อมที่ดีให้กับเด็ก เยาวชนในสถานศึกษาและประชาชนในพื้นที่โดยรอบ โดยเพิ่มความปลอดภัย และลดพื้นที่เสี่ยงในการมั่วสุมยาเสพติดและสิ่งผิดกฎหมาย และการเกิดอาชญากรรม
4. ตัวชี้วัดและค่าเป้าหมาย	ร้อยละจำนวนพื้นที่เสี่ยงปัญหายาเสพติดลดลง

หัวข้อ	รายละเอียด
4. พื้นที่เป้าหมาย	จังหวัดปราจีนบุรี
5. กิจกรรมหลัก	
5.1 กิจกรรมหลักที่ 1  งบประมาณ ผู้รับผิดชอบ	การรักษาความปลอดภัยในชีวิตทรัพย์สินและอำนวยความสะดวกการจราจร แก่นักท่องเที่ยวและประชาชน 300,000 บาท สถานีตำรวจภูธรนาดี
5.2 กิจกรรมหลักที่ 2  งบประมาณ ผู้รับผิดชอบ	เพิ่มประสิทธิภาพการแก้ไขปัญหาเสพติดและการจัดระเบียบสังคมจังหวัด ปราจีนบุรี 1,723,500 บาท ที่ทำการปกครองจังหวัดปราจีนบุรี
5.3 กิจกรรมหลักที่ 2  งบประมาณ ผู้รับผิดชอบ	การพัฒนาให้สังคมปลอดอาชญากรรม ยุติธรรมนำเศรษฐกิจรุ่งเรือง 1,495,000 บาท สำนักงานยุติธรรมจังหวัดปราจีนบุรี
5.4 กิจกรรมหลักที่ 3  งบประมาณ ผู้รับผิดชอบ	โครงการสร้างภูมิคุ้มกันนักกฎหมายวัยใส ห่างไกลยาเสพติด 179,200 บาท สำนักงานยุติธรรมจังหวัดปราจีนบุรี
6. หน่วยงาน ดำเนินงาน	1.สถานีตำรวจภูธรนาดี 2.ที่ทำการปกครองจังหวัดปราจีนบุรี 3.สำนักงานยุติธรรมจังหวัดปราจีนบุรี
7. ระยะเวลาในการ ดำเนินงาน	ปีงบประมาณ พ.ศ.2565
8. งบประมาณ	3,697,700 บาท (งบพัฒนาจังหวัด)
๙. ผลผลิต (output)	ปัญหาเสพติดในหมู่บ้าน/ชุมชน ได้รับการแก้ไข โดยประชาชนในหมู่บ้าน/ ชุมชน มีส่วนร่วม และปัญหาการมั่วสุม ยาเสพติด รอบสถานศึกษาได้รับการ ป้องกันและปราบปราม บังคับใช้กฎหมายอย่างจริงจัง

หัวข้อ	รายละเอียด
๑๐. ผลที่คาดว่าจะได้รับ (Outcome)	<p>1.เยาวชนและประชาชนทั่วไปได้รับการสร้างเสริมภูมิคุ้มกันทางจิตใจให้แก่ตนเอง</p> <p>2.ศูนย์ปฏิบัติการป้องกันและปราบปรามยาเสพติดอำเภอ สามารถขับเคลื่อนการป้องกันและแก้ไขปัญหายาเสพติดเพิ่มขึ้น</p>



การจัดทำแบบสรุปโครงการแบบย่อ (Project Brief) ของทุกโครงการภายใต้งบประมาณของจังหวัด  
แบบสรุปโครงการแบบย่อ (Project Brief)

ประเด็นการพัฒนาที่ 5 ส่งเสริมและพัฒนาสังคมและการบริหารจัดการทรัพยากรธรรมชาติและ  
สิ่งแวดล้อมอย่างมีคุณภาพ  
แผนงานที่ 2 การพัฒนาด้านสังคม

หัวข้อ	รายละเอียด
๑. ชื่อโครงการ	พัฒนาคุณภาพชีวิต สังคม และการศึกษา
2. ความสำคัญของโครงการ หลักการและเหตุผล	ปัจจุบันนโยบายรัฐบาลมุ่งเน้นการลดความเหลื่อมล้ำทางรายได้และแก้ไข ปัญหาความยากจนอย่างจริงจัง แต่ยังมีครัวเรือนที่มีรายได้ครัวเรือนที่ตก เกณฑ์ จปฐ. อยู่เป็นจำนวนมาก อีกทั้งทิศทางการพัฒนาภาคตะวันออก ในช่วงแผนพัฒนาเศรษฐกิจและสังคมแห่งชาติ ฉบับที่ 12 (พ.ศ. 2560 - 2564) ได้กล่าวถึงสภาพสังคมไทยในปัจจุบัน ว่า ระบบคุณค่าที่ดีของ สังคมเสื่อมถอยลง เนื่องจากคนในสังคมไม่สามารถปรับตัวและรู้เท่าทันการ เปลี่ยนแปลงได้อย่างเหมาะสม เด็กและเยาวชนบางส่วนมีพฤติกรรมไม่ เหมาะสม นิยมใช้อารมณ์และความรุนแรงมากกว่าเหตุผล พฤติกรรมทาง เพศที่ไม่เหมาะสม และมีการจับกลุ่มมั่วสุมกระทำความผิดต่างๆ คนวัย แรงงานต้องรับภาระเพิ่มขึ้นในการดูแลผู้สูงอายุ โดยเฉพาะค่าใช้จ่ายด้าน สาธารณสุขนอกจากนี้ คุณภาพทางการศึกษาลดต่ำลงอย่างต่อเนื่อง ด้วย เหตุนี้ จึงได้จัดทำโครงการพัฒนาคนและชุมชนให้มีคุณภาพ โดยส่งเสริม ให้สถาบันการศึกษาปรับปรุงหลักสูตร คุณภาพอาจารย์ผู้สอน และ กระบวนการเรียนการสอน ให้มีคุณภาพและได้มาตรฐานสอดคล้องกับ สภาพเศรษฐกิจและสังคม และทันกับความก้าวหน้าของเทคโนโลยี รวมถึงส่งเสริมการกระจายบริการสาธารณสุขชุมชนให้ครอบคลุมอย่าง จริงจัง
3. วัตถุประสงค์ของโครงการ	1. เพื่อยกระดับคุณภาพชีวิตของประชาชนในจังหวัดให้มีรายได้ครัวเรือน อยู่ในเกณฑ์มาตรฐาน พัฒนาศักยภาพด้านอาชีพและประกอบอาชีพที่มี รายได้ 2. ส่งเสริมการเข้าถึงบริการด้านสาธารณสุขตามความจำเป็นพื้นฐานใน การดำรงชีวิต 3. เพื่อยกระดับคุณภาพการศึกษาของนักเรียนในจังหวัดปราจีนบุรี
4. ตัวชี้วัดและค่าเป้าหมาย	
4. พื้นที่เป้าหมาย	
5. กิจกรรมหลัก	

หัวข้อ	รายละเอียด
5.1 กิจกรรมหลักที่ 1  งบประมาณ ผู้รับผิดชอบ	โครงการเสริมความรู้ฝ่าวิกฤติ พิชิตหนี้้นอกระบบเกี่ยวกับการกู้ยืม 3,598,000บาท สนง.ยุติธรรม.ปจ.
6. หน่วยงานดำเนินงาน	สนง.ยุติธรรม.ปจ.
7. ระยะเวลาในการดำเนินงาน	ปีงบประมาณ พ.ศ.2565
8. งบประมาณ	3,598,000 บาท (งบพัฒนาจังหวัด)
๙. ผลผลิต (output)	1.ผู้สูงอายุในจังหวัดปราจีนบุรีมีคุณภาพชีวิตที่ดี 2.สมาชิกด้านเครือข่ายการทำงานด้านสังคมมีศักยภาพเพิ่มขึ้น
๑๐. ผลที่คาดว่าจะได้รับ (Outcome)	ประชาชนมีคุณภาพชีวิต สุขภาพกายและสุขภาพใจที่ดี

**การจัดทำแบบสรุปโครงการแบบย่อ (Project Brief) ของทุกโครงการภายใต้งบประมาณของจังหวัด  
แบบสรุปโครงการแบบย่อ (Project Brief)**

ประเด็นการพัฒนาที่ 5 ส่งเสริมและพัฒนาสังคมและการบริหารจัดการทรัพยากรธรรมชาติและ  
สิ่งแวดล้อมอย่างมีคุณภาพ  
แผนงานที่ 3 การพัฒนาด้านสังคม

หัวข้อ	รายละเอียด
๑. ชื่อโครงการ	อนุรักษ์ สืบทอดงานพระราชพิธี และงานสำคัญของสถาบันชาติ ศาสนา และพระมหากษัตริย์
2. ความสำคัญของโครงการ หลักการและเหตุผล	<p>สถาบันหลักที่สำคัญของไทย ได้แก่ ชาติ ศาสนา และพระมหากษัตริย์ เป็นสิ่งที่ควรเทิดทูนไว้ การทำนุบำรุงพระพุทธศาสนาซึ่งเป็นศาสนาประจำชาติ และด้วยพระบารมี พระอัจฉริยภาพ และพระปรีชาญาณ ของพระมหากษัตริย์ไทย ยังผลให้ประเทศไทยมีความเจริญรุ่งเรืองมั่นคงเป็นปึกแผ่นตลอดมา</p> <p>ปัจจุบันนโยบายของรัฐบาลในด้านสังคม กำหนดให้มีการส่งเสริมให้ทุกภาคส่วนของสังคมมีส่วนร่วมในการพัฒนาสังคมไทยให้เป็นสังคมที่สันติสุขอย่างยั่งยืนบนฐานของวัฒนธรรมไทย ให้รักษาสืบทอดศิลปวัฒนธรรมเพื่อเชิดชูคุณค่าและจิตวิญญาณความเป็นไทย และได้ใช้มิติทางวัฒนธรรมซึ่งเป็นทุนทางสังคมที่สามารถนำมาใช้ในการพัฒนาทางเศรษฐกิจ สังคมและการเมืองในระบอบประชาธิปไตยอันมีพระมหากษัตริย์ทรงเป็นประมุข ให้เกิดการแลกเปลี่ยนเรียนรู้แนวทางการดำเนินงานเพื่อสร้างความเข้มแข็งยั่งยืน ให้แก่สังคม ชุมชนอย่างเป็นรูปธรรม จึงได้จัดทำโครงการเพื่อสนองนโยบายของรัฐบาลดังกล่าว</p>
3. วัตถุประสงค์ของโครงการ	<ol style="list-style-type: none"> <li>1. เพื่อเป็นการเฉลิมพระเกียรติ การแสดงความจงรักภักดี และเผยแพร่พระอัจฉริยภาพพระบาทสมเด็จพระเจ้าอยู่หัวและพระบรมวงศานุวงศ์</li> <li>2. เพื่อเป็นการบูชาและน้อมรำลึกถึงคุณพระพุทธรูป พระธรรมพระสงฆ์ และคำสั่งสอนขององค์สมเด็จพระสัมมาสัมพุทธเจ้าทำนุบำรุงพระพุทธศาสนาให้เจริญรุ่งเรืองเป็นที่พึงทางใจของประชาชนทั่วไป</li> <li>3. เพื่อให้เยาวชน และประชาชน ตระหนักถึงความสำคัญและช่วยกันอนุรักษ์ สืบสานและดูแลรักษาโบราณสถานและโบราณวัตถุให้เป็นมรดกของท้องถิ่น</li> <li>4. เพื่อพัฒนาศักยภาพทุนทางสังคมที่มีรากฐานมาจากวัฒนธรรมท้องถิ่นให้มีความเข้มแข็งและนำไปสู่ความยั่งยืนตามหลักปรัชญาของเศรษฐกิจพอเพียง</li> </ol>
4. ตัวชี้วัดและค่า	

หัวข้อ	รายละเอียด
เป้าหมาย	
4. พื้นที่เป้าหมาย	จังหวัดปราจีนบุรี
5. กิจกรรมหลัก	
5.1 กิจกรรมหลักที่ 1 งบประมาณ ผู้รับผิดชอบ	โครงการจัดงานเทศกาลมาฆบูชาศรีปราจีน จังหวัดปราจีนบุรี 3,300,000 บาท สนง.วัฒนธรรม.จว.ปจ
5.2 กิจกรรมหลักที่ 2 งบประมาณ ผู้รับผิดชอบ	โครงการส่งเสริมความเข้มแข็งของชุมชนเพื่อรองรับการท่องเที่ยวในมิติทางวัฒนธรรม 2,671,000 บาท สนง.วัฒนธรรม.จว.ปจ
5.3 กิจกรรมหลักที่ 3 งบประมาณ ผู้รับผิดชอบ	โครงการจัดงานวันอนุรักษ์มรดกไทย เทิดไท้องค์สมเด็จพระเทพรัตนราชสุดาฯ สยามบรมราชกุมารีเนื่องในวันคล้ายวันพระราชสมภพ 2 เมษายน 2565 500,000 บาท สนง.วัฒนธรรม.จว.ปจ
5.4 กิจกรรมหลักที่ 4 งบประมาณ ผู้รับผิดชอบ	โครงการพัฒนาจิตใจเพื่อเสริมสร้างสังคมเข้มแข็ง จังหวัดปราจีนบุรี 300,000 บาท สนง.พศจ.ปจ.
6. หน่วยงาน ดำเนินงาน	1.สำนักงานวัฒนธรรมจังหวัดปราจีนบุรี 2.สำนักงานพุทธศาสนาจังหวัดปราจีนบุรี
7. ระยะเวลาในการ ดำเนินงาน	ปีงบประมาณ พ.ศ.2565
8. งบประมาณ	6,771,000 บาท (งบพัฒนาจังหวัด)
๙. ผลผลิต (output)	เขื่อนป้องกันตลิ่งริมแม่น้ำจำนวน 3 แห่ง
๑๐. ผลที่คาดว่าจะ ได้รับ (Outcome)	ชุมชนบริเวณริมแม่น้ำได้รับการป้องกันการพังทลายจากกระแสน้ำกัดเซาะ

การจัดทำแบบสรุปโครงการแบบย่อ (Project Brief) ของทุกโครงการภายใต้งบประมาณของจังหวัด  
แบบสรุปโครงการแบบย่อ (Project Brief)

ประเด็นการพัฒนาที่ 5 ส่งเสริมและพัฒนาสังคมและการบริหารจัดการทรัพยากรธรรมชาติและ  
สิ่งแวดล้อมอย่างมีคุณภาพ  
แผนงานที่ 3 การพัฒนาทรัพยากรธรรมชาติและสิ่งแวดล้อม

หัวข้อ	รายละเอียด
๑. ชื่อโครงการ	ป้องกันและบรรเทาสาธารณภัย
2. ความสำคัญของโครงการ หลักการและเหตุผล	<p>สภาพปัญหาภัยแล้งและน้ำท่วมถือได้ว่าเป็นภัยธรรมชาติที่ก่อให้เกิดความเสียหายและส่งผลกระทบต่อการดำรงชีวิตของประชาชนภายในจังหวัดปราจีนบุรี</p> <p>การขาดแคลนน้ำเพื่ออุปโภค บริโภค และการทำเกษตรกรรม อีกทั้งยังไม่มีการบริหารจัดการน้ำที่ดี โดยเฉพาะในฤดูฝนจะมีฝนตกชุกทำให้เกิดน้ำท่วมในบางพื้นที่ของจังหวัด และสภาพตลิ่งริมแม่น้ำปราจีนบุรี เป็นลักษณะดินปนทราย มีอัตราการพังทลายสูงเมื่อมีปริมาณน้ำมากจะถูกน้ำกัดเซาะพังทลายลงทุกปี สร้างความเดือดร้อนและความเสียหายให้กับประชาชน.</p>
3. วัตถุประสงค์ของโครงการ	<p>1.เพื่อปรับปรุงและพัฒนาแหล่งน้ำเพื่อเกษตรกรรม</p> <p>2.เพื่อป้องกันตลิ่งพังทลาย รวมถึงสิ่งปลูกสร้างของชุมชนที่อาศัยอยู่ริมแม่น้ำปราจีนบุรี</p> <p>3.เพื่อให้หน่วยงานภาครัฐและประชาชน มีความพร้อมในการรับมือกับภัยพิบัติธรรมชาติ ควบคู่ไปกับการดำเนินงานป้องกันหรือลดผลกระทบให้น้อยลง</p>
4. ตัวชี้วัดและค่าเป้าหมาย	ร้อยละของความยาวการพังทลายของตลิ่งริมแม่น้ำลดลง
4. พื้นที่เป้าหมาย	<p>1.อำเภอเมือง</p> <p>2.อำเภอศรีมหาโพธิ</p>
5. กิจกรรมหลัก	
5.1 กิจกรรมหลักที่ 1  งบประมาณ ผู้รับผิดชอบ	<p>เขื่อนป้องกันตลิ่งริมแม่น้ำปราจีนบุรี บริเวณบ้านท่าอุดม หมู่ที่ 2 ตำบลบ้านทาม อำเภอศรีมหาโพธิ จังหวัดปราจีนบุรี</p> <p>20,000,000 บาท</p> <p>โยธาธิการและผังเมืองจังหวัดปราจีนบุรี</p>
5.2 กิจกรรมหลักที่ 2  งบประมาณ	<p>เขื่อนป้องกันตลิ่งริมแม่น้ำปราจีนบุรี บริเวณวัดหาดสะแก ตำบลท่าแกม อำเภอเมืองปราจีนบุรี จังหวัดปราจีนบุรี</p> <p>15,000,000 บาท</p>

หัวข้อ	รายละเอียด
ผู้รับผิดชอบ	โยธาธิการและผังเมืองจังหวัดปราจีนบุรี
<b>5.3 กิจกรรมหลักที่ 3</b>  งบประมาณ ผู้รับผิดชอบ	เชื่อมป้องกันตลิ่งริมแม่น้ำปราจีนบุรี บริเวณ วัดธรรมโพธิ์ศรี ตำบลหาดยาง อำเภอสรีมโหฬาร จังหวัดปราจีนบุรี 15,000,000 บาท โยธาธิการและผังเมืองจังหวัดปราจีนบุรี
6. หน่วยงาน ดำเนินงาน	โยธาธิการและผังเมืองจังหวัดปราจีนบุรี
7. ระยะเวลาในการ ดำเนินงาน	ปีงบประมาณ พ.ศ.2565
8. งบประมาณ	50,000,000 บาท (งบพัฒนาจังหวัด)
๙. ผลผลิต (output)	เชื่อมป้องกันตลิ่งริมแม่น้ำจำนวน 3 แห่ง
๑๐. ผลที่คาดว่าจะ ได้รับ (Outcome)	ชุมชนบริเวณริมแม่น้ำได้รับการป้องกันการพังทลายจากกระแสน้ำกัดเซาะ

การจัดทำแบบสรุปโครงการแบบย่อ (Project Brief) ของทุกโครงการภายใต้งบประมาณของจังหวัด  
แบบสรุปโครงการแบบย่อ (Project Brief)

ประเด็นการพัฒนาที่ 5 ส่งเสริมและพัฒนาสังคมและการบริหารจัดการทรัพยากรธรรมชาติและ  
สิ่งแวดล้อมอย่างมีคุณภาพ  
แผนงานที่ 3 การพัฒนาทรัพยากรธรรมชาติและสิ่งแวดล้อม

หัวข้อ	รายละเอียด
๑. ชื่อโครงการ	โครงการพัฒนาศักยภาพการบริหารจัดการทรัพยากรธรรมชาติและสิ่งแวดล้อม
2. ความสำคัญของโครงการ หลักการและเหตุผล	<p>ปัญหาการเสื่อมโทรมของทรัพยากรธรรมชาติ จากการถูกลักลอบหรือบุกรุกทำลายพื้นที่ป่าไม้ หรือจากการใช้ทรัพยากรป่าไม้อย่างผิดกฎหมาย หรือขาดการวางแผนการใช้ประโยชน์ที่ดินของชาวจังหวัดปราจีนบุรี ทำให้พื้นที่ป่าไม้ของจังหวัดซึ่งเดิมมีมากกว่าร้อยละ 50 ของพื้นที่จังหวัด ลดลงเหลือประมาณร้อยละ 35 ของพื้นที่จังหวัด ซึ่งส่งผลกระทบต่อสิ่งแวดล้อมของจังหวัดปราจีนบุรีมาก โดยเฉพาะการขาดปัจจัยเรื่องความสมดุลของระบบนิเวศในเชิงหน้าที่และโครงสร้างของป่าไม้ ส่งผลต่อการรักษาความชุ่มชื้นของผิวดิน ไม่สามารถชะลอการไหลบของน้ำในช่วงฤดูฝนที่มีปริมาณน้ำมากตลอดจนไม่สามารถกักเก็บน้ำเพื่อไว้ใช้ในช่วงฤดูแล้ง ทำให้มีปริมาณน้ำไหลเสมอตลอดทั้งปี เกิดปัญหาระก่ำแล้ง หรือการขาดแคลนน้ำ ในบางพื้นที่ของจังหวัดมาโดยตลอด จากการที่พื้นที่ป่าลดลงหรือขาดความอุดมสมบูรณ์ ทำให้ดินไม่สามารถกักเก็บน้ำไว้ได้ จะทำให้ปริมาณน้ำหลากสู่ปลายน้ำ นำมาซึ่งอุทกภัยรุนแรงและปัญหาอื่น ๆ ที่ตามมา เช่น สุขภาพและปัญหาสังคมอื่น ๆ ที่จะส่งผลกระทบต่อเศรษฐกิจและสังคมของจังหวัดปราจีนบุรีในอนาคต ดังนั้น กรพัฒนาศักยภาพคนและบูรณาการการพัฒนาพื้นที่ป่าไม้ด้วยศาสตร์พระราชาเพื่อให้คนอยู่กับป่าและเกิดการพัฒนาอย่างยั่งยืน สามารถฟื้นฟูสภาพป่าต้นน้ำ หรือเพิ่มพื้นที่ป่าต้นน้ำ จะนำไปสู่การยกระดับคุณภาพชีวิตของคนในพื้นที่จังหวัดปราจีนบุรี และสามารถพัฒนาศักยภาพในเชิงพื้นที่เพื่อเป็นฐานในการพัฒนาและสร้างความเข้มแข็งทางเศรษฐกิจ สังคม นำไปสู่การพัฒนาที่มั่นคงและยั่งยืนอย่างแท้จริง</p>
3. วัตถุประสงค์ของโครงการ	<ol style="list-style-type: none"> <li>1. เพื่อให้ทรัพยากรธรรมชาติและสภาพหลากหลายทางชีวภาพคงความอุดมสมบูรณ์ มีการใช้ประโยชน์อย่างสมดุล ยั่งยืน และเป็นธรรม</li> <li>2. เพื่อน้อมนำศาสตร์พระราชาที่เกี่ยวข้องกับการอนุรักษ์ทรัพยากรธรรมชาติและสิ่งแวดล้อม มาพัฒนาศักยภาพพื้นที่ป่าและประชาชนในพื้นที่เพื่อยกระดับคุณภาพชีวิตตามหลักปรัชญาของเศรษฐกิจพอเพียง</li> </ol>

หัวข้อ	รายละเอียด
	3. เพื่อสร้างชุมชนต้นแบบของการบริหารจัดการพื้นที่ป่าของจังหวัดปราจีนบุรี เพื่อให้ทรัพยากรธรรมชาติเป็นฐานในการพัฒนาให้กับชุมชน
4. ตัวชี้วัดและค่าเป้าหมาย	จำนวนพื้นที่ป่าเพิ่มขึ้น
4. พื้นที่เป้าหมาย	จังหวัดปราจีนบุรี
5. กิจกรรมหลัก	
5.1 กิจกรรมหลักที่ 1  งบประมาณ ผู้รับผิดชอบ	เสริมสร้างเศรษฐกิจฐานราก กองอำนวยการรักษาความมั่นคงภายในจังหวัดปราจีนบุรี 1,026,000 บาท กองอำนวยการรักษาความมั่นคงภายในจังหวัดปราจีนบุรี
5.2 กิจกรรมหลักที่ 2  งบประมาณ ผู้รับผิดชอบ	โครงการบูรณาการผืนป่าด้วยศาสตร์พระราชา เพื่อสร้างฐานการพัฒนาที่ยั่งยืน 910,000 บาท สำนักบริหารพื้นที่อนุรักษ์ที่ 1 (ปราจีนบุรี)
5.3 กิจกรรมหลักที่ 3  งบประมาณ ผู้รับผิดชอบ	พัฒนาศักยภาพเครือข่าย ทสม. เพื่ออนุรักษ์ และฟื้นฟูทรัพยากรธรรมชาติ และสิ่งแวดล้อมแบบวิถีใหม่ (New Normal) 3,500,000 บาท สนง.ทรัพยากรธรรมชาติและสิ่งแวดล้อมจังหวัดปราจีนบุรี
5.4 กิจกรรมหลักที่ 4  งบประมาณ ผู้รับผิดชอบ	พัฒนาศักยภาพเครือข่ายในการดำเนินงานด้านการสำรวจและเก็บตัวอย่างพรรณไม้ ภายใต้โครงการอนุรักษ์พันธุกรรมพืชอันเนื่องมาจากพระราชดำริฯ (อพ.สธ.) จังหวัดปราจีนบุรี 300,000 บาท สนง.ทรัพยากรธรรมชาติและสิ่งแวดล้อมจังหวัดปราจีนบุรี
5.5 กิจกรรมหลักที่ 5  งบประมาณ ผู้รับผิดชอบ	อนุรักษ์พันธุกรรมพืชอันเนื่องมาจากพระราชดำริฯ (ยางน่านำพาชุมชนยั่งยืน) 1,000,000 บาท สนง.ทรัพยากรธรรมชาติและสิ่งแวดล้อมจังหวัดปราจีนบุรี
6. หน่วยงานดำเนินงาน	1.สำนักบริหารพื้นที่อนุรักษ์ที่ 1 2.สนง.ทรัพยากรธรรมชาติและสิ่งแวดล้อมจังหวัดปราจีนบุรี 3.กองอำนวยการรักษาความมั่นคงภายในจังหวัดปราจีนบุรี
7. ระยะเวลาในการ	ปีงบประมาณ พ.ศ. 2565



หัวข้อ	รายละเอียด
ดำเนินงาน	
8. งบประมาณ	6,736,000 บาท (งบพัฒนาจังหวัด)
๙. ผลผลิต (output)	จัดอบรมให้ความรู้แก่ประชาชนและผู้สนใจเกี่ยวกับการอนุรักษ์ทรัพยากรธรรมชาติ
๑๐. ผลที่คาดว่าจะได้รับ (Outcome)	<p>1.ประชาชนมีความเข้าใจและคำนึงถึงความสำคัญของทรัพยากรธรรมชาติเพิ่มขึ้น</p> <p>2.สามารถฟื้นฟูทรัพยากรธรรมชาติและสิ่งแวดล้อม และพัฒนาให้มีความหลากหลายทางชีวภาพ</p>

ภาคผนวก

## ภาคผนวก ก

รายการตรวจสอบการดำเนินการตามพระราชกฤษฎีกาว่าด้วยการบริหารงานจังหวัด  
และกลุ่มจังหวัดแบบบูรณาการ พ.ศ. ๒๕๕๑

จังหวัดปราจีนบุรี

การดำเนินการ	ดำเนินการ แล้ว	ไม่ได้ ดำเนินการ
<p>๑) สำรวจความคิดเห็นของประชาชนในท้องถิ่นในจังหวัดด้วยวิธีหนึ่งวิธีใด ดังต่อไปนี้</p> <p><input type="checkbox"/> มอบให้ส่วนราชการหน่วยงานของรัฐ สถาบันการศึกษา หรือบุคคลอื่นใด ทำการศึกษาศึกษาสำรวจความคิดเห็นของประชาชนในท้องถิ่นในจังหวัด</p> <p><input checked="" type="checkbox"/> มอบให้ฝ่ายเลขานุการ ก.บ.จ. ดำเนินการหรือร่วมกับหน่วยงานอื่น ทำการศึกษา สำรวจความคิดเห็นของประชาชนในท้องถิ่นในจังหวัด</p> <p><input type="checkbox"/> แต่งตั้งคณะกรรมการของ ก.บ.จ. ขึ้นคณะหนึ่ง ทำหน้าที่ประสานงานเพื่อให้ได้ ข้อมูลความคิดเห็นของประชาชนในท้องถิ่นในจังหวัด</p> <p><input type="checkbox"/> ดำเนินการอื่นตามที่ ก.บ.จ. เห็นสมควร โดยดำเนินการ.....</p>	✓	
<p>๒) จัดประชุมหารือร่วมกันระหว่างหัวหน้าส่วนราชการที่มีสถานที่ตั้งทำการอยู่ในจังหวัด ไม่ว่าจะเป็นราชการบริหารส่วนภูมิภาคหรือราชการบริหารส่วนกลางและผู้บริหารองค์กร ปกครองส่วนท้องถิ่นทั้งหมดในจังหวัด รวมทั้งผู้แทนภาคประชาสังคม และผู้แทนภาคธุรกิจ เอกชน เพื่อรับฟังความคิดเห็นเกี่ยวกับแผนพัฒนาจังหวัดตามมาตรา ๕๓/๑ แห่ง พระราชบัญญัติระเบียบบริหารราชการแผ่นดิน พ.ศ. ๒๕๓๔ ซึ่งแก้ไขเพิ่มเติมโดยพระราชบัญญัติ ระเบียบบริหารราชการแผ่นดิน (ฉบับที่ ๗) พ.ศ. ๒๕๕๐ และมาตรา ๑๙ มาตรา ๒๑ มาตรา ๒๒ มาตรา ๒๓ และมาตรา ๒๔ แห่งพระราชกฤษฎีกาว่าด้วยการบริหารงานจังหวัดและ กลุ่มจังหวัดแบบบูรณาการ พ.ศ. ๒๕๕๑</p>	✓	
<p>๓) การประชุมของ ก.บ.จ. เพื่อจัดทำและเห็นชอบแผนพัฒนาจังหวัดตามพระราชกฤษฎีกา ว่าด้วยการบริหารงานจังหวัดและกลุ่มจังหวัดแบบบูรณาการ พ.ศ. ๒๕๕๑ และหลักเกณฑ์ และวิธีการที่ ก.บ.ภ. กำหนด</p>	✓	

ข้าพเจ้าขอรับรองว่า ข้อความดังกล่าวข้างต้นเป็นความจริงทุกประการ ทั้งนี้ได้แนบรายงาน  
การประชุมคณะกรรมการบริหารงานจังหวัดแบบบูรณาการ (ก.บ.จ.) มาพร้อมนี้ด้วย

(ลงชื่อ).....

(นายพิบูลย์ หัตถกิจโกศล)

ผู้ว่าราชการจังหวัดปราจีนบุรี

## สรุปผลการทบทวนแผนพัฒนาจังหวัด (พ.ศ. ๒๕๖๑-๒๕๖๕) ฉบับทบทวน

หัวข้อ	แผนพัฒนาจังหวัด (พ.ศ. ๒๕๖๑ - ๒๕๖๕) (เสนอในปีงบประมาณ พ.ศ. ๒๕๖๔)	แผนพัฒนาจังหวัด (พ.ศ. ๒๕๖๑ - ๒๕๖๕) ฉบับทบทวน	เหตุผลของการ ปรับเปลี่ยน
เป้าหมายการพัฒนา	สังคมคุณภาพ เมืองสุขภาพกายใจ ที่ดี อุตสาหกรรมสีเขียว ท่องเที่ยว เชิงนิเวศ เกษตรปลอดภัย เมือง สมุนไพรต้นแบบ	สังคมคุณภาพ เมืองสุขภาพกายใจ ที่ดี อุตสาหกรรมสีเขียว ท่องเที่ยว เชิงนิเวศ เกษตรปลอดภัย เมือง สมุนไพรต้นแบบ	
ตัวชี้วัดความสำเร็จ ตามเป้าหมาย การพัฒนา	<ol style="list-style-type: none"> <li>อัตราการขยายตัวของผลิตภัณฑ์มวลรวมของจังหวัด(GPP) ด้านอุตสาหกรรม</li> <li>จำนวนสถานประกอบการที่พัฒนาเป็นอุตสาหกรรมสีเขียวในระดับที่สูงขึ้น</li> <li>ร้อยละที่เพิ่มขึ้นของรายได้จากการท่องเที่ยว</li> <li>ร้อยละที่เพิ่มขึ้นของจำนวนนักท่องเที่ยว</li> <li>อัตราการขยายตัวของผลิตภัณฑ์มวลรวมของจังหวัด (GPP) ด้านการเกษตร</li> <li>ร้อยละของจำนวนผู้ได้รับใบรับรองมาตรฐานเกษตรปลอดภัย/เกษตรอินทรีย์</li> <li>ร้อยละที่เพิ่มขึ้นของมูลค่าการจำหน่ายผลิตภัณฑ์สมุนไพรเพิ่มขึ้น</li> <li>จำนวนสถานบริการสาธารณสุขซึ่งจัดบริการแพทย์แผนไทยครบวงจร</li> <li>ระดับความสำเร็จของการพัฒนาคุณภาพชีวิตและสิ่งแวดล้อม</li> </ol>	<ol style="list-style-type: none"> <li>อัตราการขยายตัวของผลิตภัณฑ์มวลรวมของจังหวัด(GPP) ด้านอุตสาหกรรม</li> <li>จำนวนสถานประกอบการที่พัฒนาเป็นอุตสาหกรรมสีเขียวในระดับที่สูงขึ้น</li> <li>ร้อยละที่เพิ่มขึ้นของรายได้จากการท่องเที่ยว</li> <li>ร้อยละที่เพิ่มขึ้นของจำนวนนักท่องเที่ยว</li> <li>อัตราการขยายตัวของผลิตภัณฑ์มวลรวมของจังหวัด (GPP) ด้านการเกษตร</li> <li>ร้อยละของจำนวนผู้ได้รับใบรับรองมาตรฐานเกษตรปลอดภัย/เกษตรอินทรีย์</li> <li>ร้อยละที่เพิ่มขึ้นของมูลค่าการจำหน่ายผลิตภัณฑ์สมุนไพรเพิ่มขึ้น</li> <li>จำนวนสถานบริการสาธารณสุขซึ่งจัดบริการแพทย์แผนไทยครบวงจร</li> <li>ระดับความสำเร็จของการพัฒนาคุณภาพชีวิตและสิ่งแวดล้อม</li> </ol>	

หัวข้อ	แผนพัฒนาจังหวัด (พ.ศ. ๒๕๖๑ - ๒๕๖๕) (เสนอในปีงบประมาณ พ.ศ. ๒๕๖๔)	แผนพัฒนาจังหวัด (พ.ศ. ๒๕๖๑ - ๒๕๖๕) ฉบับทบทวน	เหตุผลของการ ปรับเปลี่ยน
ประเด็นการพัฒนา	<p>1. ยกระดับการพัฒนาภาคอุตสาหกรรมด้วยนวัตกรรมสู่อุตสาหกรรมสีเขียว</p> <p>2. พัฒนาการท่องเที่ยวเชิงนิเวศอย่างยั่งยืน</p> <p>3. เพิ่มศักยภาพการผลิตการตลาดสินค้าเกษตรที่มีคุณภาพได้มาตรฐานด้วยเทคโนโลยีและนวัตกรรมที่เหมาะสม</p> <p>4. พัฒนาและสร้างมูลค่าเพิ่มผลิตภัณฑ์สมุนไพรอย่างครบวงจรและยกระดับการให้บริการสุขภาพด้านการแพทย์แผนไทยตามมาตรฐาน</p> <p>5. ส่งเสริมการพัฒนาสังคมและการบริหารจัดการทรัพยากรธรรมชาติและสิ่งแวดล้อมอย่างมีคุณภาพมั่นคง และสมดุล</p>	<p>1. ยกระดับการพัฒนาภาคอุตสาหกรรมด้วยนวัตกรรมสู่อุตสาหกรรมสีเขียว</p> <p>2. พัฒนาการท่องเที่ยวเชิงนิเวศอย่างยั่งยืน</p> <p>3. เพิ่มศักยภาพการผลิตการตลาดสินค้าเกษตรที่มีคุณภาพได้มาตรฐานด้วยเทคโนโลยีและนวัตกรรมที่เหมาะสม</p> <p>4. พัฒนาและสร้างมูลค่าเพิ่มผลิตภัณฑ์สมุนไพรอย่างครบวงจรและยกระดับการให้บริการสุขภาพด้านการแพทย์แผนไทยตามมาตรฐาน</p> <p>5. ส่งเสริมการพัฒนาสังคมและการบริหารจัดการทรัพยากรธรรมชาติและสิ่งแวดล้อมอย่างมีคุณภาพมั่นคง และสมดุล</p>	

