



จังหวัดยโสธร

Yasothon EFF Economic & Fiscal

ปีที่ 17 ฉบับที่ 1 เดือนมกราคม พ.ศ.2562

รายงานภาวะเศรษฐกิจการคลังจังหวัดยโสธร



เศรษฐกิจจังหวัดยโสธร เครื่องชี้เศรษฐกิจจังหวัดในเดือนมกราคม 2562 บ่งชี้เศรษฐกิจจังหวัดมีสัญญาณขยายตัวจากเดือนก่อน จากด้านอุปทาน (การผลิต) ขยายตัวตามภาคบริการ ขณะที่ภาคเกษตรและภาคอุตสาหกรรมหดตัว ด้านอุปสงค์ (การใช้จ่าย) ขยายตัวตามการใช้จ่ายภาครัฐ การบริโภคภาคเอกชน และการลงทุนภาคเอกชน เสถียรภาพทางเศรษฐกิจของจังหวัดยังอยู่ในเกณฑ์ดี



ภาวะการคลัง ขยายตัวตามการเบิกจ่ายรายจ่ายประจำ และการเบิกจ่ายรายจ่ายลงทุนเพิ่มขึ้น ด้านการจัดเก็บรายได้เพิ่มขึ้น เมื่อเทียบกับเดือนเดียวกันของปีก่อน



สำนักงานคลังจังหวัดยโสธร

E-mail : yst@cgd.go.th





คำนำ

รายงานภาวะเศรษฐกิจการคลังจังหวัดยโสธร จัดทำขึ้นเพื่อรายงานสถานการณ์ทางเศรษฐกิจการคลังในภาพรวมของจังหวัดยโสธร โดยการรวบรวมข้อมูลด้านเศรษฐกิจการคลังที่สำคัญจากส่วนราชการและหน่วยงานต่างๆ ที่เกี่ยวข้องซึ่งรายงานดังกล่าวจะสะท้อนสถานการณ์ด้านเศรษฐกิจการคลังของจังหวัดในปัจจุบัน อันเป็นประโยชน์ต่อการกำหนดนโยบายในการบริหารงานและวางแผนการพัฒนาจังหวัดต่อไป

สำนักงานคลังจังหวัดยโสธร ขอขอบคุณส่วนราชการและหน่วยงานต่างๆ ที่ได้ให้ความอนุเคราะห์ข้อมูลมา ณ โอกาสนี้ และหวังเป็นอย่างยิ่งว่ารายงานฉบับนี้จะเป็นประโยชน์ต่อผู้ที่สนใจตามสมควร หากมีข้อคิดเห็นหรือข้อเสนอแนะประการใด สำนักงานคลังจังหวัดยโสธรยินดีรับข้อคิดเห็นหรือข้อเสนอแนะ เพื่อจะนำไปปรับปรุงแก้ไขในโอกาสต่อไป

สารบัญ

	หน้า
1. ด้านอุปทาน	1
2. ด้านอุปสงค์	1
3. ด้านรายได้เกษตรกร	2
4. ด้านการเงิน	2
5. เสถียรภาพทางเศรษฐกิจ	2
6. ด้านการคลัง	3

สำนักงานคลังจังหวัดยโสธร

ชั้น 1 ศาลากลางจังหวัดยโสธร ถนนแจ้งสนิท อ.เมืองยโสธร จ.ยโสธร 35000

โทร. 0-4571-1523 โทร.(มท) 43557 โทรสาร. 0-4571-2426 E-mail : yst@cgd.go.th



หน่วยงานผู้สนับสนุนข้อมูล

หน่วยงาน	เบอร์โทรศัพท์	E - mail Address
สำนักงานเกษตรจังหวัดยโสธร	045-773021	yasothon@doae.go.th
สำนักงานปศุสัตว์จังหวัดยโสธร	045-712527	pvlo_yst@dld.go.th
สำนักงานเศรษฐกิจการเกษตร	02-9405550	prcai@oae.go.th
สำนักงานอุตสาหกรรมจังหวัดยโสธร	045-711837	Moi_yasothon@industry.go.th
สำนักงานสรรพากรพื้นที่ยโสธร	045-711663	yasothon@rd.go.th
สำนักงานสรรพสามิตพื้นที่ยโสธร	045-715056	yasotorn@excise.go.th
สำนักงานธนารักษ์พื้นที่ยโสธร	045-712225	rtyst@treasury.go.th
สำนักงานขนส่งจังหวัดยโสธร	045-712667	yasothon@dit.go.th
สำนักงานพัฒนาธุรกิจการค้าจังหวัดยโสธร	045-586113	yasothon@dbd.go.th
สำนักงานพาณิชย์จังหวัดยโสธร	045-712435	Ys_ops@moc.go.th
สำนักดัชนีเศรษฐกิจการค้า	02-5077000	indexmaster@moc.go.th
สำนักงานพัฒนาชุมชนจังหวัดยโสธร	045-712664	cddyaso@thai.com
สำนักงานประกันสังคมจังหวัดยโสธร	045-712657	info@sso.go.th
สำนักงานจัดหางานจังหวัดยโสธร	045-711216-7	yso@doe.go.th
สำนักงานการท่องเที่ยวและกีฬาจังหวัดยโสธร	045-711510	http://tatic.tourismthailand.org
การยางแห่งประเทศไทย สาขาจังหวัดยโสธร	045-979805	Orfys1rubber.mail.co.th
เทศบาลเมืองยโสธร	045-711397	www.yasocity.com
ธนาคารแห่งประเทศไทย สำนักงานภาคตะวันออกเฉียงเหนือ	043-333000	www.bot.or.th
ธนาคารการเกษตรและสหกรณ์การเกษตรจังหวัดยโสธร	045-712984	baac.yasothon@gmail.com
ธนาคารอาคารสงเคราะห์ สาขายโสธร	045-711740	
ธนาคารออมสิน เขตยโสธร	045-711076	
ธนาคารพัฒนาวิสาหกิจขนาดกลางและขนาดย่อม สาขายโสธร	045-715552	yasothon@smebank.co.th
ธนาคารอิสลามแห่งประเทศไทย สาขายโสธร	045-711252	Yasothon@ibank.co.th
สำนักงานการไฟฟ้าส่วนภูมิภาคจังหวัดยโสธร	045-711560	www.peane.com/yasothon

คณะผู้จัดทำ

นางวิจิตา เลิศพุทธิพงศ์พร	คลังจังหวัดยโสธร	ที่ปรึกษา
นางเหวศ เข้มแก้ว	นักวิชาการเงินและบัญชีชำนาญการ	
นางสาวนัตยา จันทะคัด	เจ้าพนักงานการคลังปฏิบัติงาน	
นางสาวสุภาพร แนวจำปา	นักวิชาการคลัง	



ฉบับที่ 1/2562

รายงานภาวะเศรษฐกิจการคลังจังหวัดยโสธร ประจำเดือน มกราคม 2562

เครื่องชี้เศรษฐกิจจังหวัดในเดือน มกราคม 2562 บ่งชี้เศรษฐกิจจังหวัดมีสัญญาณขยายตัวจากเดือนก่อน จากด้านอุปทาน (การผลิต) ขยายตัวตามภาคบริการ ขณะที่ภาคเกษตรกรรมและภาคอุตสาหกรรมหดตัว ด้านอุปสงค์ (การใช้จ่าย) ขยายตัวตามการใช้จ่ายภาครัฐ การบริโภคภาคเอกชนและการลงทุนภาคเอกชน เสถียรภาพทางเศรษฐกิจของจังหวัดยังอยู่ในเกณฑ์ดี

เศรษฐกิจด้านอุปทาน (การผลิต) พบว่ามีสัญญาณขยายตัวจากเดือนก่อนหน้า สะท้อนจากภาคบริการขยายตัวร้อยละ 4.2 เมื่อเทียบกับเดือนเดียวกันของปีก่อน ต่อเนื่องจากเดือนก่อนที่ขยายตัวร้อยละ 1.0 เนื่องจากการขยายส่งขายปลีก จำนวนผู้เยี่ยมเยือนและรายจ่ายด้านบุคลากรสาขาการศึกษา เพิ่มขึ้นร้อยละ 4.4 , 1.4 และ 1.0 ตามลำดับ ขณะที่ภาคเกษตรกรรมหดตัว โดยดัชนีผลผลิตภาคเกษตรกรรมหดตัวร้อยละ -15.0 เมื่อเทียบกับเดือนเดียวกันของปีก่อน หดตัวจากเดือนก่อนที่ขยายตัวร้อยละ 0.1 เป็นผลจากปริมาณผลผลิตยางพาราและปริมาณผลผลิตมันสำปะหลัง ลดลงร้อยละ -37.8 และ -0.5 เนื่องจากรัฐบาลมีนโยบายลดพื้นที่ปลูกยางพารา ขณะที่การขออาชญาบัตรสุกรและการขออาชญาบัตรโค เพิ่มขึ้นร้อยละ 25.2 และ 19.9 และภาคอุตสาหกรรมหดตัวร้อยละ -0.8 เป็นผลจากปริมาณการใช้ไฟฟ้าในภาคอุตสาหกรรมลดลงร้อยละ -10.7 เนื่องจากโรงงานอุตสาหกรรมในจังหวัดส่วนใหญ่เป็นอุตสาหกรรมต่อเนื่องจากภาคเกษตร ได้แก่ โรงสีข้าว ซึ่งเป็นช่วงสิ้นสุดฤดูกาลเก็บเกี่ยวข้าวปริมาณข้าวในโรงสีมีน้อย ปริมาณการใช้ไฟฟ้าในการอบและสีข้าวจึงลดลง ขณะที่ทุนจดทะเบียนโรงงานอุตสาหกรรมในจังหวัดและจำนวนโรงงานในภาคอุตสาหกรรมเพิ่มขึ้นร้อยละ 5.3 และ 2.4

เครื่องชี้เศรษฐกิจด้านอุปทาน (Supply Side) (สัดส่วนต่อ GPP)	ปี 2561	ปี 2561						ปี 2562
		Q1/61	Q2/61	Q3/61	Q4/61	พ.ย.	ธ.ค.	
ดัชนีผลผลิตภาคเกษตรกรรม API Q (% y-o-y) (โครงสร้างสัดส่วน 26.70 %)	2.9	-39.7	1.4	1.0	3.8	3.9	0.1	-15.0
ดัชนีผลผลิตภาคอุตสาหกรรม IPI (% y-o-y) (โครงสร้างสัดส่วน 13.83 %)	-3.7	0.1	-7.9	-5.0	-2.0	-2.3	-1.8	-0.8
ดัชนีผลผลิตภาคบริการ SI (% y-o-y) (โครงสร้างสัดส่วน 59.47 %)	15.5	5.5	7.7	1.1	2.6	1.6	1.0	4.2

เศรษฐกิจด้านอุปสงค์ (การใช้จ่าย) พบว่ามีสัญญาณขยายตัวจากเดือนก่อนหน้า สะท้อนจากด้านการใช้จ่ายภาครัฐขยายตัวร้อยละ 7.1 เมื่อเทียบกับเดือนเดียวกันของปีก่อน ชะลอตัวจากเดือนก่อนที่ขยายตัวร้อยละ 7.3 เป็นผลจากการเบิกจ่ายรายจ่ายลงทุนและการเบิกจ่ายรายจ่ายประจำเพิ่มขึ้นร้อยละ 39.7 และ 1.9 ด้านการบริโภคภาคเอกชน

ขยายตัวร้อยละ 7.0 เมื่อเทียบกับเดือนเดียวกันของปีก่อน ชะลอตัวจากเดือนก่อนที่ขยายตัวร้อยละ 11.7 เป็นผลจากจำนวนรถยนต์นั่งส่วนบุคคลจดทะเบียนใหม่และการจัดเก็บภาษีมูลค่าเพิ่ม เพิ่มขึ้นร้อยละ 16.9 และ 4.4 ขณะที่จำนวนรถจักรยานยนต์จดทะเบียนใหม่ลดลงร้อยละ -6.8 และด้านการลงทุนภาคเอกชนขยายตัวร้อยละ 0.4 เมื่อเทียบกับเดือนเดียวกันของปีก่อน ชะลอตัวจากเดือนก่อนที่ขยายตัวร้อยละ 1.6 เป็นผลจากการปล่อยสินเชื่อเพื่อการลงทุน เพิ่มขึ้นร้อยละ 0.4 ขณะที่จำนวนพื้นที่อนุญาตก่อสร้างและจำนวนรถยนต์จดทะเบียนใช้ในการพาณิชย์ ลดลงร้อยละ -39.1 และ -29.6

เครื่องชี้เศรษฐกิจด้านอุปสงค์ (Demand Side)	ปี 2561	ปี 2561						ปี 2562
		Q1/61	Q2/61	Q3/61	Q4/61	พ.ย.	ธ.ค.	
ดัชนีการบริโภคภาคเอกชน CP (% y-o-y)	9.0	10.5	8.7	2.3	7.9	2.5	11.7	7.0
ดัชนีการลงทุนภาคเอกชน IP (% y-o-y)	5.2	5.3	3.6	3.4	2.6	4.2	1.6	0.4
ดัชนีการใช้จ่ายภาครัฐ G (% y-o-y)	-9.5	-5.2	4.2	-8.6	0.3	-10.0	7.3	7.1

ด้านรายได้เกษตรกรในจังหวัด พบว่าดัชนีรายได้เกษตรกรในเดือนนี้หดตัวร้อยละ -7.4 เมื่อเทียบกับเดือนเดียวกันของปีก่อน หดตัวจากเดือนก่อนที่ขยายตัวร้อยละ 19.6 เป็นผลจากดัชนีผลผลิตเกษตรกรรมหดตัวร้อยละ -15.0 ตามปริมาณผลผลิตยางพาราและปริมาณผลผลิตมันสำปะหลังที่ลดลง

ด้านการเงิน สภาพคล่องในระบบสถาบันการเงินพบว่าปริมาณเงินฝากรวม ขยายตัวร้อยละ 5.4 เมื่อเทียบกับเดือนเดียวกันของปีก่อน ชะลอตัวจากเดือนก่อนที่ขยายตัวร้อยละ 8.0 จากปริมาณเงินฝากของธนาคารรัฐและธนาคารพาณิชย์เพิ่มขึ้น ส่วนปริมาณสินเชื่อรวมขยายตัวร้อยละ 0.4 เมื่อเทียบกับเดือนเดียวกันของปีก่อน ชะลอตัวจากเดือนก่อนที่ขยายตัวร้อยละ 1.6 จากการปล่อยสินเชื่อของธนาคารพาณิชย์และธนาคารรัฐเพิ่มขึ้น

เครื่องชี้ด้านรายได้เกษตรกร และด้านการเงิน	ปี 2561	ปี 2561						ปี 2562
		Q1/61	Q2/61	Q3/61	Q4/61	พ.ย.	ธ.ค.	
ดัชนีรายได้เกษตรกร (% y-o-y)	22.4	-22.1	-5.2	-4.0	24.8	25.1	19.6	-7.4
ปริมาณเงินฝากรวม (% y-o-y)	8.0	0.4	7.8	6.8	8.0	7.0	8.0	5.4
ปริมาณสินเชื่อรวม (% y-o-y)	1.6	4.9	4.2	2.5	1.6	4.2	1.6	0.4

เสถียรภาพทางเศรษฐกิจ พบว่าอัตราเงินเฟ้อทั่วไปของจังหวัด เดือนมกราคม 2562 สูงขึ้นร้อยละ 2.1 เมื่อเทียบกับเดือนเดียวกันของปีก่อน เป็นผลจากดัชนีราคาหมวดอาหารและเครื่องดื่มไม่มีแอลกอฮอล์เพิ่มขึ้น ตามการสูงขึ้นของหมวดข้าวแป้งและผลิตภัณฑ์จากแป้ง หมวดผักและผลไม้ หมวดเนื้อสัตว์ปีกและสัตว์น้ำ หมวดเครื่องดื่มไม่มีแอลกอฮอล์ หมวดไข่และผลิตภัณฑ์จากไข่ และหมวดอาหารบริโภค-นอกบ้าน และดัชนีราคาหมวดอื่นๆไม่ใช่อาหารและเครื่องดื่ม เพิ่มขึ้น ตามการสูงขึ้นของหมวดการตรวจรักษาและบริการส่วนบุคคล หมวดเครื่องนุ่งห่มและรองเท้า หมวดเคหะสถาน หมวดยาสูบและเครื่องดื่มมีแอลกอฮอล์ และหมวดการบันเทิงการอ่านการศึกษาและการศาสนา สำหรับการจ้างงานในเดือนมกราคม 2562 อยู่ที่ร้อยละ 5.0

เครื่องชี้เสถียรภาพเศรษฐกิจ	ปี 2561	ปี 2561						ปี 2562
		Q1/61	Q2/61	Q3/61	Q4/61	พ.ย.	ธ.ค.	
อัตราเงินเฟ้อ(Inflation Rate)% (y-o-y)	0.2	-01.	-0.5	-0.1	2.3	1.7	2.3	2.1
การจ้างงาน(Employment) (% y-o-y)	1.8	0.1	1.1	-0.8	1.8	1.8	1.8	5.0

ด้านการคลัง ในเดือนมกราคม 2562 มีผลการเบิกจ่ายเงินงบประมาณรวมจำนวน 662.4 ล้านบาท เพิ่มขึ้นร้อยละ 8.7 เมื่อเทียบกับเดือนเดียวกันของปีก่อน ซึ่งเป็นการเบิกจ่ายรายจ่ายประจำ จำนวน 509.8 ล้านบาท เพิ่มขึ้นร้อยละ 1.9 จากการเบิกจ่ายงบดำเนินงานผ่านระบบ GFMS จำนวน 106.7 ล้านบาท ลดลงร้อยละ 4.8 ส่วนราชการที่มีผลการเบิกจ่ายสูงสุดตามลำดับ ได้แก่ ที่ทำการปกครองจังหวัดยโสธร สำนักงานเขตพื้นที่การศึกษาประถมศึกษายโสธร เขต 1 และเขต 2 และสำนักงานคณะกรรมการการอาชีวศึกษา การเบิกจ่ายตรงเงินเดือนค่าจ้างบำนาญ จำนวน 403.1 ล้านบาท เพิ่มขึ้นร้อยละ 3.8 และการเบิกจ่ายรายจ่ายลงทุน จำนวน 152.5 ล้านบาท เพิ่มขึ้นร้อยละ 39.7 ส่วนราชการที่มีผลการเบิกจ่ายสูงสุดตามลำดับ ได้แก่ แขวงทางหลวงชนบทยโสธร สำนักงานสาธารณสุขจังหวัดยโสธร และแขวงทางหลวงยโสธร สำหรับผลการจัดเก็บรายได้รวมทั้งสิ้น 53.2 ล้านบาท เพิ่มขึ้นร้อยละ 19.8 เมื่อเทียบกับช่วงเดือนเดียวกันของปีก่อน เนื่องจากสำนักงานสรรพากรพื้นที่ยโสธร ส่วนราชการอื่นๆ และสำนักงานธนารักษ์พื้นที่ยโสธร จัดเก็บรายได้เพิ่มขึ้น ขณะที่สำนักงานสรรพสามิตพื้นที่ยโสธร จัดเก็บรายได้ลดลง สำหรับดุลเงินงบประมาณในเดือน มกราคม 2562 ขาดดุลจำนวน -157.4 ล้านบาท

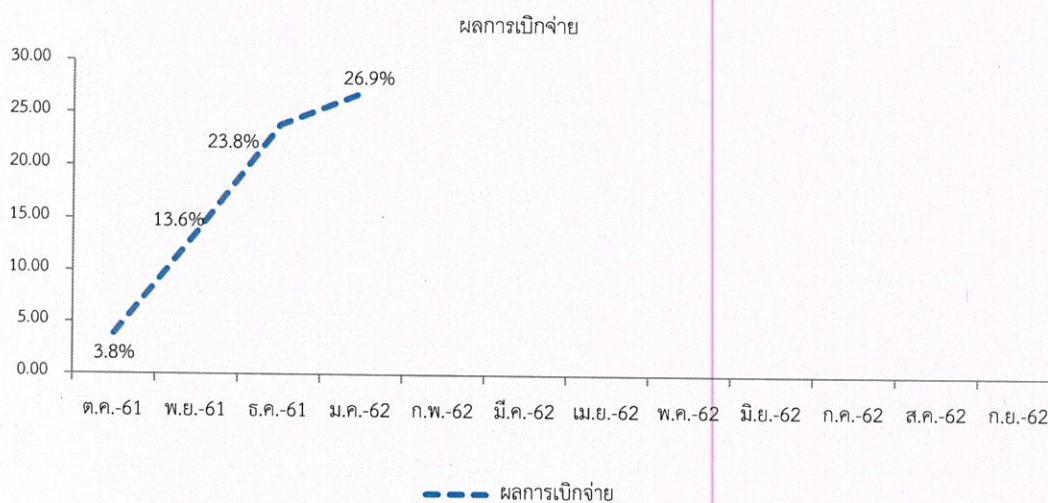
เครื่องชี้ภาคการคลัง	ปีงบประมาณ(FY) พ.ศ. 2561	ปีงบประมาณ (FY) พ.ศ. 2562					YTD (FY)
		Q1/FY62	พ.ย.	ธ.ค.	ม.ค.		
รายได้จัดเก็บ (ล้านบาท)	562.2	131.3	39.1	44.4	53.2	184.5	
(%yoy)	-0.9	10.3	0.6	9.5	19.8	12.9	
ความแตกต่างเทียบกับประมาณการ (ล้านบาท)	72.1	44.0	11.6	15.0	20.4	64.4	
ร้อยละความแตกต่างเทียบกับประมาณการ(%)	14.7	150.0	41.9	51.3	62.2	53.6	
รายได้นำส่งคลัง(ล้านบาท)	1,859.5	135.0	41.0	69.8	101.9	236.9	
(%yoy)	-12.4	6.1	0.0	9.6	18.2	11.0	
รายจ่ายรวม (ล้านบาท)	7,802.4	1,467.5	622.4	310.8	259.3	1,726.8	
(%yoy)	100.9	-21.6	-12.6	-52.7	-57.5	-30.4	
ดุลเงินงบประมาณ (ล้านบาท)	-5,943.0	-1,332.5	-581.4	-241.1	-157.4	-1,489.8	

ผลการเบิกจ่ายงบประมาณ ประจำปี พ.ศ. 2562
 สิ้นสุดตั้งแต่ต้นปีงบประมาณจนถึงเดือน มกราคม 2562

รายการ	งบประมาณที่ได้รับจัดสรร	ผลการเบิกจ่ายจริง	ร้อยละการเบิกจ่าย	เป้าหมายการเบิกจ่าย (ร้อยละ)
1.รายจ่ายจริงปีงบประมาณปัจจุบัน	2,430.7	654.0	26.9	39.0
1.1 รายจ่ายประจำ	754.6	398.5	52.8	43.0
1.2 รายจ่ายลงทุน	1,676.1	255.5	15.2	28.0
2. รายจ่ายงบประมาณเหลือปี	573.5	226.4	39.5	0.0
2.1 ปีงบประมาณ พ.ศ.2561	449.8	192.3	42.8	0.0
2.2 ก่อนปีงบประมาณ พ.ศ.2561	123.7	34.1	27.6	0.0
3.รวมการเบิกจ่าย (1+2)	3,004.1	880.5	29.3	0.0

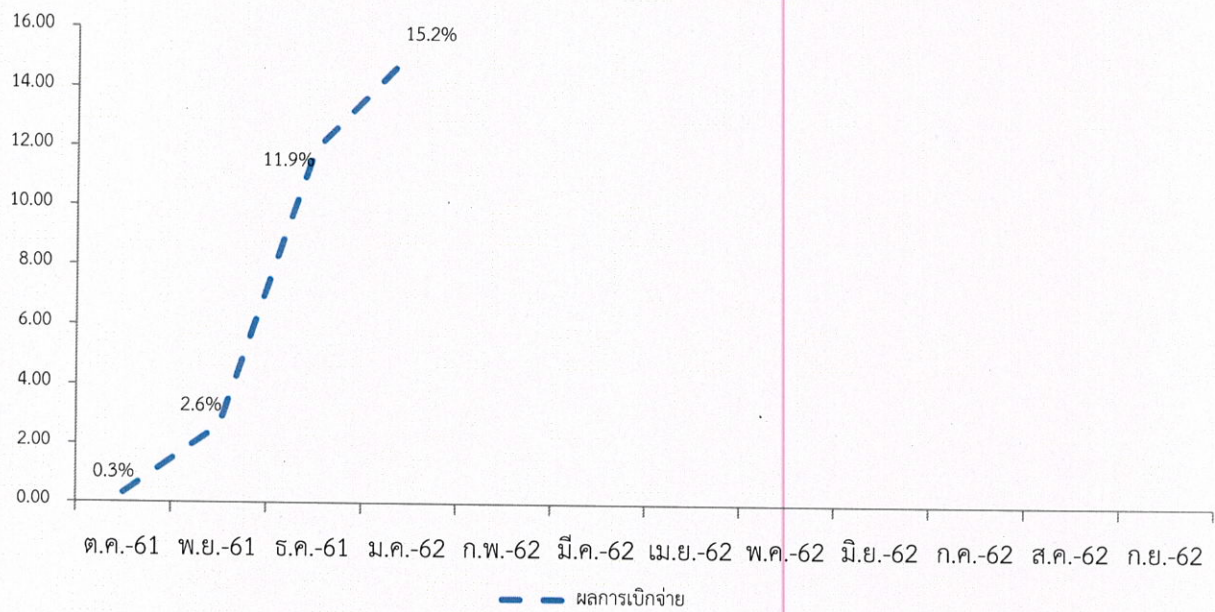
ที่มา : รายงาน MIS จากระบบบริหารการเงินการคลังภาครัฐแบบอิเล็กทรอนิกส์ (GFMIS)

กราฟผลการเบิกจ่ายงบประมาณภาพรวม ประจำปีงบประมาณ พ.ศ. 2562
 ตั้งแต่ต้นปีงบประมาณจนถึงเดือน มกราคม 2562



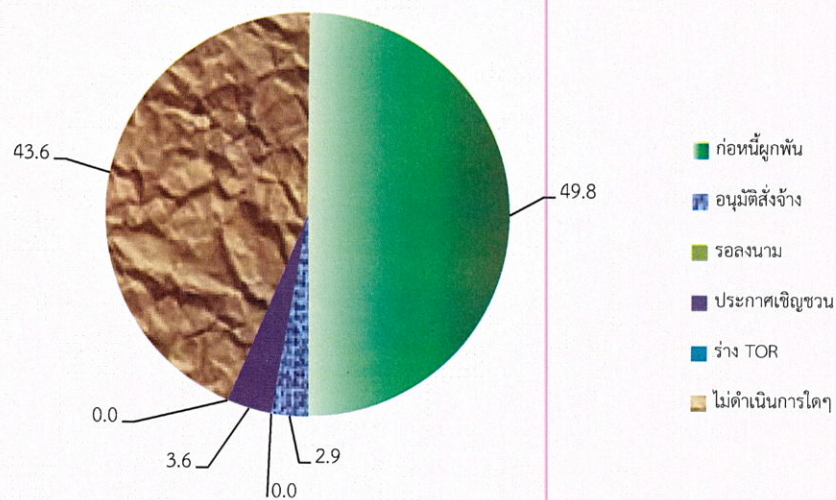
ที่มา : รายงาน MIS จากระบบบริหารการเงินการคลังภาครัฐแบบอิเล็กทรอนิกส์ (GFMIS)

กราฟผลการเบิกจ่ายงบประมาณงบลงทุน ประจำปีงบประมาณ พ.ศ. 2562
ตั้งแต่ต้นปีงบประมาณจนถึงเดือน มกราคม 2562



ที่มา : รายงาน MIS จากระบบบริหารการเงินการคลังภาครัฐแบบอิเล็กทรอนิกส์ (GFMS)

ผลการดำเนินการจัดซื้อจัดจ้าง รายจ่ายลงทุน
สะสมตั้งแต่ต้นปีงบประมาณจนถึงเดือน มกราคม 2562



ที่มา : รายงานติดตามสถานะการก่อหนี้งบประมาณรายจ่ายประจำปีจากระบบการจัดซื้อจัดจ้างภาครัฐ

ผลการเบิกจ่ายงบประมาณของหน่วยงานที่ได้รับงบประมาณจัดสรรตั้งแต่ 100 ล้านบาทขึ้นไป
สะสมตั้งแต่ต้นปีงบประมาณจนถึงสิ้นเดือน มกราคม 2562

หน่วย : ล้านบาท

ลำดับ ที่	หน่วยงาน	งบประมาณที่ ได้รับจัดสรร	ก่อนนี้	ร้อยละ การก่อนนี้	ผลการ เบิกจ่าย จริง	ร้อยละ การ เบิกจ่าย
1	กรมชลประทาน	255.9	114.1	44.6	75.4	29.5
2	กรมทางหลวง	179.3	150.7	84.0	30.8	17.2
3	กรมทางหลวงชนบท	197.9	178.9	93.4	87.2	44.0
4	กรมส่งเสริมการปกครองท้องถิ่น	512.8	6.0	1.2	6.0	1.2
5	สำนักงานคณะกรรมการการศึกษาขั้นพื้นฐาน	122.6	22.2	18.1	3.7	3.1
6	กรมจังหวัดยโสธร	175.2	74.0	42.3	6.8	3.9
รวม		1,443.6	551.9	38.2	209.9	14.5

ที่มา : รายงาน MIS จากระบบบริหารการเงินการคลังภาครัฐแบบอิเล็กทรอนิกส์ (GFMS)

หน่วยงานที่มีรายจ่ายลงทุนวงเงินตั้งแต่ 100 ล้านบาทขึ้นไป จำนวน 6 หน่วยงาน งบประมาณที่ได้รับจัดสรร 1,443.6 ล้านบาท ผลการเบิกจ่ายงบประมาณ 209.9 ล้านบาท คิดเป็นร้อยละ 14.5 ของงบรายจ่ายลงทุนที่ได้รับจัดสรร

ผลการเบิกจ่ายงบประมาณของหน่วยงานที่ได้รับงบประมาณจัดสรรตั้งแต่ 10 ถึง 100 ล้านบาท
สะสมตั้งแต่ต้นปีงบประมาณจนถึงสิ้นเดือน มกราคม 2562

หน่วย : ล้านบาท

ลำดับที่	หน่วยงาน	งบประมาณที่ ได้รับจัดสรร	ก่อนนี้	ร้อยละ การก่อนนี้	ผลการ เบิกจ่าย จริง	ร้อยละ การ เบิกจ่าย
1	กรมพัฒนาที่ดิน	21.9	10.8	50.0	5.6	25.6
2	กรมการปกครอง	30.6	26.3	86.1	5.7	18.8
3	สนง.คณะกรรมการการอาชีวศึกษา	21.8	13.0	59.5	10.0	45.9
4	สถาบันวิทยาลัยชุมชน	22.3	0.4	1.7	0.4	1.7
5	สนง.ปลัดกระทรวงสาธารณสุข	79.4	71.7	90.3	19.2	24.2
6	สนง.ตำรวจแห่งชาติ	25.1	25.1	100.0	0.0	0.0
รวม		201.0	147.4	73.3	40.9	20.4

ที่มา : รายงาน MIS จากระบบบริหารการเงินการคลังภาครัฐแบบอิเล็กทรอนิกส์ (GFMS)

หน่วยงานที่มีรายจ่ายลงทุน วงเงินตั้งแต่ 10 ถึง 100 ล้านบาท จำนวน 6 หน่วยงาน งบประมาณที่ได้รับจัดสรร 201.0 ล้านบาท ผลการเบิกจ่ายงบประมาณ 40.9 ล้านบาท คิดเป็นร้อยละ 20.4 ของงบรายจ่ายลงทุนที่ได้รับจัดสรร

เครื่องชี้ภาวะเศรษฐกิจการคลังจังหวัด (Economic and Fiscal) รายเดือน

ตารางที่ 1 เครื่องชี้เศรษฐกิจจังหวัด

เครื่องชี้เศรษฐกิจ	หน่วย	ปี 2561	ปี 2561						ปี 2562
			Q1/61	Q2/61	Q3/61	Q4/61	พ.ย.	ธ.ค.	
เศรษฐกิจด้านอุปทาน									
ดัชนีผลผลิตภาคเกษตรกรรม (โครงสร้างสัดส่วน 26.70 %)	% y-o-y	2.9	-39.7	1.4	1.0	3.8	3.9	0.1	-15.0
ปริมาณผลผลิต : ข้าวเจ้า	ตัน	294,631.2	1,321.0	13,149.0	0.0	280,161.2	276,446.8	0.0	0.0
	% y-o-y	6.7	49.4	87.0	0.0	4.5	4.9	0.0	0.0
ปริมาณผลผลิต : ข้าวเหนียว	ตัน	118,762.5	500.0	1,524.0	0.0	116,738.5	115,759.9	0.0	0.0
	% y-o-y	0.4	1,822.3	35.8	0.0	-0.3	0.5	0.0	0.0
ปริมาณผลผลิต : มันสำปะหลัง	ตัน	198,670.3	79,854.0	30,278.0	24,929.0	63,609.3	25,489.0	29,811.3	36,927.5
	% y-o-y	-21.9	-47.9	9.7	63.6	9.1	4.9	3.0	-0.5
ปริมาณผลผลิต : ยางพารา	ตัน	8,197.3	2,024.0	661.6	1,695.0	3,816.7	1,290.0	1,296.7	882.0
	% y-o-y	-26.7	-33.1	-63.8	-26.8	-5.1	-19.0	-6.7	-37.8
จำนวนอาชญาบัตร : โค	ตัว	8,607	2,032	2,028	2,319	2,228	730	729	784
	% y-o-y	6.0	-4.0	1.1	15.7	12.0	10.1	11.3	19.9
จำนวนอาชญาบัตร : สุกร	ตัว	59,786	13,665	13,631	15,389	17,101	6,110	5,695	5,982
	% y-o-y	4.6	38.9	-25.5	8.5	15.2	32.3	30.9	25.2
จำนวนอาชญาบัตร : กระบือ	ตัว	0.0	0.0	0.0	0.0	0.0	0.0	0.0	0.0
	% y-o-y	0.0	0.0	0.0	0.0	0.0	0.0	0.0	0.0
ดัชนีผลผลิตภาคอุตสาหกรรม (โครงสร้างสัดส่วน 13.83 %)	% y-o-y	-3.7	0.1	-7.9	-5.0	-2.0	-2.3	-1.8	-0.8
ปริมาณการใช้ไฟฟ้า ภาคอุตสาหกรรม	ล้านKwh	144.7	25.4	35.6	36.9	36.8	13.3	11.3	11.0
	% y-o-y	-12.7	-1.5	-17.9	-17.1	-12.4	-12.4	-12.7	-10.7
จำนวนโรงงานในจังหวัด	แห่ง	301	288	292	300	301	301	301	301
	% y-o-y	2.4	0.0	0.7	2.4	2.4	2.7	2.4	2.4
ทุนจดทะเบียนของโรงงาน อุตสาหกรรม	ล้านบาท	4,875	4,488.4	4,554.4	4,861.9	4,875.1	4,880.2	4,875.1	4,882.1
	% y-o-y	5.2	-2.3	-2.1	4.2	5.2	4.9	5.2	5.3
ดัชนีผลผลิตภาคบริการ (โครงสร้างสัดส่วน 59.47 %)	% y-o-y	15.5	5.5	7.7	1.1	2.6	1.6	1.0	4.2
จำนวนผู้เยี่ยมเยือน	คน	611,190	156,554	171,812	140,733	125,450	48,989	50,696	55,364
	% y-o-y	3.2	2.4	2.6	2.9	-7.0	5.9	10.5	1.4
ยอดขายสินค้าทั้งปลีกและส่ง	ล้านบาท	3,438.7	840.9	895.2	799.7	874.4	267.6	301.9	329.6
	% y-o-y	6.3	6.5	8.7	1.4	4.8	1.2	6.0	4.4
รายจ่ายด้านบุคลากรสาขา การศึกษา	ล้านบาท	2,956.6	719.7	729.2	729.9	777.7	245.6	244.0	244.1
	% y-o-y	-3.9	-8.4	-4.2	4.8	1.9	4.5	-1.1	1.0

เครื่องชี้เศรษฐกิจ	หน่วย	ปี 2561	ปี 2561					ปี 2562		
			Q1/61	Q2/61	Q3/61	Q4/61	พ.ย.	ธ.ค.	ม.ค.	
เศรษฐกิจด้านอุปสงค์										
ดัชนีการบริโภคภาคเอกชน	% y-o-y	9.0	10.5	8.7	2.3	7.9	2.5	11.7	7.0	
ภาษีมูลค่าเพิ่ม	ล้านบาท	240.7	58.9	62.7	56.0	61.2	18.7	21.1	23.1	
	% y-o-y	6.3	6.5	8.7	1.4	4.8	1.2	6.0	4.4	
รถยนต์นั่งส่วนบุคคลจดทะเบียนใหม่	คัน	2,064	550	511	457	526	179	167	214	
	% y-o-y	16.3	25.3	9.7	6.8	19.3	9.8	32.5	16.9	
จักรยานยนต์จดทะเบียนใหม่	คัน	11,925	3,021	3,619	2,665	2,620	874	910	1,008	
	% y-o-y	-0.6	-0.9	4.4	-6.0	-0.9	-16.0	18.5	-6.8	
ดัชนีการลงทุนภาคเอกชน	% y-o-y	5.2	5.3	3.6	3.4	2.6	4.2	1.6	0.4	
พื้นที่อนุญาตก่อสร้างทั้งหมด	ตรม.	16,580.0	3,668.0	2,548.0	3,692.0	6,672.0	482	2,884	1,042.0	
	% y-o-y	-6.8	-24.8	-23.3	25.7	0.5	-77.9	21.5	-39.1	
รถยนต์ที่จดทะเบียนใช้ในการพาณิชย์	คัน	287	97	78	60	52	16	18	19	
	% y-o-y	9.5	47.0	90.2	-24.1	-31.6	-48.4	5.9	-29.6	
สินเชื่อเพื่อการลงทุน	ล้านบาท	17,347.3	17,040.7	17,040.3	16,819.2	17,099.8	17,578.4	17,347.3	17,182.5	
	% y-o-y	1.6	4.9	4.2	2.5	0.1	4.2	1.6	0.4	
ดัชนีการใช้จ่ายภาครัฐ	% y-o-y	-9.5	-5.2	4.2	-8.6	0.3	-10.0	7.3	7.1	
รายจ่ายประจำรวม	ล้านบาท	6,323.0	1,511.4	1,586.8	1,683.3	1,541.6	530.6	515.9	509.8	
	% y-o-y	-3.8	-4.1	-1.6	-9.9	1.7	-1.0	2.3	1.9	
- รายจ่ายประจำจากGFMS	ล้านบาท	1,532.4	348.2	401.5	491.0	291.8	135.4	112.4	106.7	
	% y-o-y	-4.9	0.5	24.9	-24.9	0.8	-7.0	5.2	-4.8	
- เบิกจ่ายตรงเงินเดือน-บำนาญ	ล้านบาท	4,790.6	1,163.2	1,185.3	1,192.3	1,249.9	395.2	403.6	403.1	
	% y-o-y	-3.4	-5.4	-8.2	-1.8	2.0	35.4	31.9	34.0	
รายจ่ายลงทุน	ล้านบาท	1,500.4	464	401.3	305.6	329.4	91.8	198.4	152.5	
	% y-o-y	4.8	-10.0	53.9	2.8	-7.9	-47.8	30.2	39.7	
ด้านรายได้ (Income)										
ดัชนีรายได้เกษตรกร	% y-o-y	22.4	-22.1	-5.2	-4.0	24.8	25.1	19.6	-7.4	
ดัชนีผลผลิตภาคเกษตรกรรม	% y-o-y	2.9	-39.7	1.4	1.0	3.8	3.9	0.1	-15.0	
ดัชนีราคामลผลิตภาคเกษตรกรรม	% y-o-y	18.9	23.0	-6.2	-4.9	19.1	20.4	19.5	9.0	
ด้านการเงิน (Financial)										
ปริมาณเงินฝากรวม	ล้านบาท	29,827.8	28,279.8	28,811.0	27,852.0	29,827.8	28,721.8	29,827.8	30,131.2	
	% y-o-y	8.0	0.4	7.8	6.8	8.0	7.0	8.0	5.4	
ปริมาณสินเชื่อรวม	ล้านบาท	57,824.5	56,802.4	56,801.0	56,063.9	57,824.5	58,594.7	57,824.5	57,274.9	
	% y-o-y	1.6	4.9	4.2	2.5	1.6	4.2	1.6	0.4	

เครื่องชี้เศรษฐกิจ	หน่วย	ปี 2561	ปี 2561					ปี 2562	
			Q1/61	Q2/61	Q3/61	Q4/61	พ.ย.	ธ.ค.	ม.ค.
ด้านเสถียรภาพทางเศรษฐกิจ (Stability)									
ดัชนีราคาผู้บริโภคทั่วไป		105.9	104.7	105.3	106.4	107.1	107.2	107.1	107.4
อัตราเงินเฟ้อ (Inflation Rate)	% y-o-y	0.2	-0.1	-0.5	-0.1	2.3	1.7	2.3	2.1
-อาหารและเครื่องดื่ม	% y-o-y	-3.4	-2.7	-4.8	-4.8	1.7	-0.9	1.7	3.2
-อื่นๆที่ไม่ใช่อาหารและเครื่องดื่ม	% y-o-y	3.4	2.2	3.3	4.3	2.8	4.0	2.8	1.1
ดัชนีราคาผู้บริโภคพื้นฐาน		112.2	112.5	112.7	113.5	114.7	114.7	114.7	114.7
(อัตราเงินเฟ้อพื้นฐาน)	% y-o-y	0.8	1.6	1.4	1.8	2.6	2.7	2.6	1.8
ดัชนีราคาผู้ผลิต		102.7	101.7	102.7	103.2	101.0	102.6	101.0	100.8
(อัตราการเปลี่ยนแปลง)	% y-o-y	0.3	-1.5	0.6	1.7	-0.5	0.8	-0.5	-1.1
การจ้างงาน (Employment)	คน	294,373	280,458	297,598	294,420	294,373	294,373	294,373	294,373
	% y-o-y	1.8	0.1	1.1	-0.8	1.8	1.8	1.8	5.0

ตารางที่ 2 เครื่องชี้ภาคการคลัง

เครื่องชี้ภาคการคลัง	หน่วย	ปีงบประมาณ (FY) พ.ศ. 2561	ปีงบประมาณ (FY) พ.ศ. 2562				
			Q1/FY61	พ.ย.	ธ.ค.	ม.ค.	YTD (FY)
ภาคการคลัง							
รายได้จัดเก็บ	ล้านบาท	562.2	131.3	39.1	44.4	53.2	184.5
	%yoy	-0.9	10.3	0.6	9.5	19.8	12.9
สรรพากรพื้นที่	ล้านบาท	456.2	105.6	30.8	34.8	39.0	144.6
	%yoy	2.0	11.6	0.9	12.4	10.6	11.3
สรรพสามิตพื้นที่	ล้านบาท	5.3	2.0	0.4	1.3	0.7	2.7
	%yoy	26.3	-19.7	-26.6	-28.0	-15.6	-18.7
ด้านศุลกากร	ล้านบาท	0.0	0.0	0.0	0.0	0.0	0.0
	%yoy	0.0	0.0	0.0	0.0	0.0	0.0
ธนาภิรักษ์พื้นที่	ล้านบาท	3.7	0.6	0.2	0.2	0.6	1.2
	%yoy	-5.6	-31.6	-60.7	-19.5	21.6	-14.0
หน่วยราชการอื่นๆ	ล้านบาท	97.0	23.1	7.8	8.1	13.0	36.1
	%yoy	-13.0	10.0	4.6	7.0	64.8	24.9
รายได้นำส่งคลัง	ล้านบาท	1,859.5	135.0	41.0	69.8	101.9	236.9
	%yoy	-12.4	6.1	0.0	9.6	18.2	11.0
รายจ่ายเงินงบประมาณรวม	ล้านบาท	7,802.4	1,467.5	622.4	310.8	259.3	1,726.8
	%yoy	100.9	-21.6	-12.6	-52.7	-57.5	-30.4
ดุลเงินงบประมาณ	ล้านบาท	-5,943.0	-1,332.5	-581.4	-241.1	-157.4	-1,489.8

สำนักงานคลังจังหวัดยโสธร กลุ่มงานกำกับและบริหารการคลัง ๓
โทรศัพท์ 0-4571-1523 ต่อ 314-316 E-mail : yst@cgd.go.th